



PROCESSO: @PCP 16/00294062

AUTUADO: 31/05/2016 **PROTOCOLO:** 10230/2016

RELATOR: AUDITOR Cleber Muniz Gavi

UN. GESTORA: Prefeitura Municipal de Formosa do Sul

RESPONSVEL: Jorge Antonio Comunello

ESPCIE: Prestação de Contas do Prefeito

ASSUNTO: Prestação de Contas do Prefeito referente ao exercício de 2015



TRIBUNAL DE CONTAS DO ESTADO DE SANTA CATARINA
DIRETORIA DE CONTROLE DOS MUNICÍPIOS

EXTRATO DAS INFORMAÇÕES RECEBIDAS - PRESTAÇÃO DE CONTAS

Município: FORMOSA DO SUL
Data recebimento das informações: 31 de Maio de 2016

Descrição Arquivo	Situação Contador	Data Execução	CPF Contador	Situação Gestor	Data Execução	CPF Gestor
Anexo 1 - Demonstrativo da Receita e Despesa segundo as Categorias Econômicas	Assinado	17/03/2016	031.874.389-20	Assinado	17/03/2016	369.252.330-00
Anexo 2 - Receita Segundo as Categorias Econômicas	Assinado	17/03/2016	031.874.389-20	Assinado	17/03/2016	369.252.330-00
Anexo 2 - Resumo Geral das Despesas	Assinado	17/03/2016	031.874.389-20	Assinado	17/03/2016	369.252.330-00
Anexo 2 - Natureza das Despesas Segundo as Categorias Econômicas	Assinado	17/03/2016	031.874.389-20	Assinado	17/03/2016	369.252.330-00
Anexo 6 - Programa de Trabalho por Órgão e Unidade Orçamentária	Assinado	17/03/2016	031.874.389-20	Assinado	17/03/2016	369.252.330-00
Anexo 7 - Demonstrativo de Funções, SubFunções e Programas por Projetos e Atividades	Assinado	17/03/2016	031.874.389-20	Assinado	17/03/2016	369.252.330-00
Anexo 8 - Demonstrativo da Despesa por Funções, SubFunções e Programas conforme o vínculo com os Recursos	Assinado	17/03/2016	031.874.389-20	Assinado	17/03/2016	369.252.330-00
Anexo 9 - Demonstrativo da Despesa por Funções, SubFunções e Programas conforme o vínculo com os Recursos	Assinado	17/03/2016	031.874.389-20	Assinado	17/03/2016	369.252.330-00
Anexo 10 - Comparativo da Receita Orçada com a Arrecadada	Assinado	17/03/2016	031.874.389-20	Assinado	17/03/2016	369.252.330-00
Anexo 11 - Comparativo da Despesa Autorizada com a Realizada	Assinado	17/03/2016	031.874.389-20	Assinado	17/03/2016	369.252.330-00
Anexo 12 - Balanço Orçamentário	Assinado	17/03/2016	031.874.389-20	Assinado	17/03/2016	369.252.330-00
Anexo 13 - Balanço Financeiro	Assinado	17/03/2016	031.874.389-20	Assinado	17/03/2016	369.252.330-00
Anexo 14 - Balanço Patrimonial	Assinado	17/03/2016	031.874.389-20	Assinado	17/03/2016	369.252.330-00
Anexo 15 - Demonstração das Variações Patrimoniais	Assinado	17/03/2016	031.874.389-20	Assinado	17/03/2016	369.252.330-00
Demonstração do Fluxo de Caixa	Assinado	29/04/2016	031.874.389-20	Assinado	29/04/2016	369.252.330-00
Demonstração das Mutações do Patrimônio Líquido	Assinado	31/05/2016	031.874.389-20	Assinado	31/05/2016	369.252.330-00
Relatório Circunstanciado do órgão competente	-	-	-	Assinado	22/04/2016	369.252.330-00
Relatório do Conselho do FUNDEB	-	-	-	Assinado	18/03/2016	369.252.330-00
Notas Explicativas do Balanço	Assinado	17/03/2016	031.874.389-20	-	-	-
Parecer do Conselho Municipal de Saúde	-	-	-	Assinado	29/04/2016	369.252.330-00
Parecer do Conselho Municipal de Assistência Social	-	-	-	Assinado	18/03/2016	369.252.330-00
Parecer do Conselho Municipal de	-	-	-	Assinado	18/03/2016	369.252.330-00

Alimentação Escolar

Parecer do Conselho Municipal do Idoso	-	-	-	Assinado	05/05/2016	369.252.330-00
Parecer do Conselho Municipal dos Direitos da Criança e do Adolescente - FIA	-	-	-	Assinado	18/03/2016	369.252.330-00
Anexo 13 - Balanço Financeiro - Prefeitura	Assinado	16/03/2016	031.874.389-20	Assinado	16/03/2016	369.252.330-00
Anexo 14 - Balanço Patrimonial - Prefeitura	Assinado	16/03/2016	031.874.389-20	Assinado	16/03/2016	369.252.330-00



Florianópolis, 31 de Maio de 2016

Sr. Presidente

Com os nossos cordiais cumprimentos, encaminho por intermédio do presente, e em atenção ao previsto no artigo 20 da Resolução TC n.º 16/94, e alterações posteriores, as Demonstrações Contábeis e quadros demonstrativos do exercício encerrado, de forma Consolidada, nos termos dos anexos estabelecidos nos artigos 101 da Lei n.º 4.320/64, de 17 de março de 1964 e alterações posteriores, com abrangência ao exercício de 2015.

Sendo o que nos apresenta para o momento e colocando-nos à disposição para informações adicionais que se fizerem necessárias.

Cordialmente,

Jorge Antonio Comunello Luiz Vargas de Lima - 17788/O
Prefeito Contador - CRC

Demonstrativo da Receita e Despesa

Segundo as Categorias Econômicas - Anexo 1

Município de FORMOSA DO SUL

Competência: 2015

Títulos	R\$	Títulos	R\$
RECEITA		DESPESA	
Receitas Correntes	11.360.316,93	Despesas Correntes	10.197.552,03
Receita Tributária	817.762,10	Pessoal e Encargos Sociais	4.790.686,41
Receita de Contribuições	21.267,09	Juros e Encargos da Dívida	36.029,68
Receita Patrimonial	222.766,92	Outras despesas correntes	5.370.835,94
Receita Agropecuária	42.571,70		
Receita industrial		Despesas Intra-Orçamentárias Correntes	0,00
Receita de Serviços	34.550,95		
Transferências Correntes	10.120.516,51		
Outras Receitas Correntes	100.881,66		
Receitas Intra-Orçamentárias Correntes	0,00		
Déficit		Superávit	1.162.764,90
Total	11.360.316,93	Total	11.360.316,93
Receitas de Capital	1.473.890,61	Despesas de Capital	1.979.662,73
Operações de Crédito			
Alienação de Bens	40.000,00	Investimentos	1.723.797,36
Amortização de Empréstimos		Inversões Financeiras	0,00
Transferências de Capital	1.433.890,61	Amortização da Dívida	255.865,37
Outras Receitas de Capital			
		Despesas Intra-Orçamentárias de Capital	0,00
Receitas Intra-Orçamentárias de Capital	0,00		
Déficit	505.772,12	Superávit	
Total	1.979.662,73	Total	1.979.662,73
	RESUMO		
Receitas Correntes	11.360.316,93	Despesas Correntes	10.197.552,03
Receitas Intra-Orçamentárias Correntes	0,00	Despesas Intra-Orçamentárias Correntes	0,00
Receita de Capital	1.473.890,61	Despesas de Capital	1.979.662,73
Receitas Intra-Orçamentárias de Capital	0,00	Despesas Intra-Orçamentárias de Capital	0,00
Subtotal	12.834.207,54	Subtotal	12.177.214,76
Déficit		Superávit	656.992,78
TOTAL	12.834.207,54	TOTAL	12.834.207,54

Município de FORMOSA DO SUL
Exercício de 2015

Código	Especificação	Desdobramento	Fonte	Categoria econômica
	RECEITAS			14.798.027,25
1000000	Receitas Correntes			13.324.136,64
1100000	Receita Tributária		836.525,03	
1110000	Impostos		723.682,23	
1112000	Impostos sobre o Patrimônio e a Renda	279.253,17		
1112020	Imposto sobre a Propriedade Predial e Territorial Urbana	110.661,93		
	Recursos Ordinários	63.077,03		
	Receitas de Impostos e Transf de Impostos: Educação	29.878,42		
	Receitas de Impostos e Transf de impostos: Saúde	17.706,48		
1112040	Imposto sobre a Renda e Proventos de Qualquer Natureza	118.298,65		
11120431	Imposto de Renda Retido nas Fontes sobre os Rendimentos do Trabalho	118.298,65		
	Recursos Ordinários	67.563,46		
	Receitas de Impostos e Transf de Impostos: Educação	31.856,96		
	Receitas de Impostos e Transf de impostos: Saúde	18.878,23		
1112080	Imposto sobre Transmissão "Inter Vivos" de Bens Imóveis e de Direitos Reais sobre Imóveis	50.292,59		
	Recursos Ordinários	28.666,76		
	Receitas de Impostos e Transf de Impostos: Educação	13.578,98		
	Receitas de Impostos e Transf de impostos: Saúde	8.046,85		
1113000	Impostos sobre a Produção e a Circulação	444.429,06		
1113050	Imposto sobre Serviços de Qualquer Natureza	444.429,06		
	Recursos Ordinários	253.696,14		
1113051	Imposto sobre Serviços de Qualquer Natureza	190.732,92		
	Receitas de Impostos e Transf de Impostos: Educação	119.762,12		
	Receitas de Impostos e Transf de impostos: Saúde	70.970,80		
1120000	Taxas		112.842,80	
1121000	Taxas pelo Exercício do Poder de Polícia	56.291,57		
1121170	Taxa de Fiscalização de Vigilância Sanitária	5.843,78		
	Recursos Ordinários	5.843,78		
1121250	Taxa de Licença para Funcionamento de Estabelecimentos Comerciais, Indústrias e Prestadora de Serviç	41.621,70		
	Recursos Ordinários	41.621,70		
1121290	Taxa de Licença para Execução de Obras	126,00		
	Recursos Ordinários	126,00		
1121320	Taxa de Aprovação do Projeto de Construção Civil	182,00		
	Recursos Ordinários	182,00		
1121990	Outras Taxas pelo Exercício do Poder de Polícia	8.518,09		
	Recursos Ordinários	8.518,09		
1122000	Taxas pela Prestação de Serviços	56.551,23		
1122210	Taxas de Serviços Cadastrais	84,00		
	Recursos Ordinários	84,00		
1122280	Taxa de Cemitérios	654,56		
	Recursos Ordinários	654,56		
1122990	Outras Taxas pela Prestação de Serviços	55.812,67		
	Recursos Ordinários	55.812,67		
1200000	Receitas de Contribuições		21.267,09	

Município de FORMOSA DO SUL
Exercício de 2015

Código	Especificação	Desdobramento	Fonte	Categoria econômica
12200000	Contribuições Econômicas		21.267,09	
12202900	Contribuição para o Custeio do Serviço de Iluminação Pública	21.267,09		
	Contribuição para o Custeio dos Serviços de Iluminação Pública - COSIP	21.267,09		
13000000	Receita Patrimonial		222.766,92	
13100000	Receitas Imobiliárias		1.670,34	
13110000	Aluguéis	1.670,34		
	Recursos Ordinários	1.670,34		
13200000	Receitas de Valores Mobiliários		221.096,58	
13250000	Remuneração de Depósitos Bancários	221.096,58		
13250100	Remuneração de Depósitos de Recursos Vinculados	80.069,33		
13250102	Receita de Remuneração de Depósitos Bancários de Recursos Vinculados – FUNDEB	2.924,49		
	Transf. do FUNDEF/FUNDEB - (aplic. remuneração dos prof. do Magist. em efet exercício na Ed. Bá	2.743,34		
	Transferências do FUNDEF/FUNDEB - (aplicação em outras despesas da Educação Básica)	181,15		
13250103	Receita de Remuneração de Depósitos Bancários de Recursos Vinculados – Fundode Saúde	32.647,79		
	Recursos Diretamente Arrecadados pela Administração Indireta e Fundos	1.605,58		
	Transferências do Sistema Único de Saúde – SUS/União	28.992,02		
	Transferências do Sistema Único de Saúde – SUS/Estado	2.050,19		
13250105	Receita de Remuneração de Depósitos Bancários de Recursos Vinculados – Manutenção e Desenvolvimento	11.463,11		
	Transferências de Convênios – União/Educação	7.191,85		
	Salário-Educação	2.620,13		
	Outras Transferências do Fundo Nacional de Desenvolvimento da Educação – FNDE (não repassadas p	1.651,13		
13250109	Receita de Remuneração de Depósitos Bancários de Recursos Vinculados – Contribuição de Intervenção no	104,28		
	Contribuição de Intervenção no Domínio Econômico - CIDE	104,28		
13250110	Receita de Remuneração de Depósitos Bancários de Recursos Vinculados – Fundo Nacional de Assistência	4.136,41		
	Transferências do Sistema Único de Assistência Social – SUAS/União	4.136,41		
13250199	Receita de Remuneração de Outros Depósitos Bancários de Recursos Vinculados	28.793,25		
	Recursos Ordinários	490,25		
	Convênio de Trânsito - Militar	111,18		
	Convênio de Trânsito - Civil	288,55		
	Convênio de Trânsito - Prefeitura	65,23		
	Transferências de Convênios – União/Outros (não relacionados à educação/saúde/assistência socia	18.993,70		
	Fundo Especial do Petróleo e Transferências Decorrentes de Compensação Financeira pela Exploraç	1.206,36		
	Transferências de Convênios – Estado/Outros (não relacionados à educação/saúde/assistência socia	3.370,81		
	Transferências do Sistema Único de Assistência Social – SUAS/Estado	213,53		
	Alienações de Bens destinados a Programas da Educação Básica	108,52		
	Alienações de Bens destinados a Outros Programas	3.945,12		
13250200	Remuneração de Depósitos de Recursos não vinculados	141.027,25		
13250201	Receita de Remuneração de Depósitos de Poupança	240,69		
	Recursos Ordinários	240,69		
13250299	Remuneração de Outros Depósitos de Recursos não vinculados	140.786,56		
	Recursos Ordinários	119.122,12		

Município de FORMOSA DO SUL
Exercício de 2015

Código	Especificação	Desdobramento	Fonte	Categoria econômica
	Receitas de Impostos e Transf de Impostos: Educação	3.824,06		
	Receitas de Impostos e Transf de impostos: Saúde	17.840,38		
14000000	Receita Agropecuária		42.579,81	
14900000	Outras Receitas Agropecuárias		42.579,81	
	Recursos Ordinários		42.579,81	
16000000	Receita de Serviços		34.551,77	
16000300	Serviços de Transporte	1.623,72		
16000306	Receita de Terminais Rodoviários	1.603,72		
	Recursos Ordinários	1.603,72		
16000399	Outros Serviços de Transporte	20,00		
	Recursos Ordinários	20,00		
16000500	Serviços de Saúde	15.736,65		
16000510	Serviços Ambulatoriais	15.736,65		
	Recursos Diretamente Arrecadados pela Administração Indireta e Fundos	15.736,65		
16001300	Serviços Administrativos	3.618,16		
16001301	Serviços de Inscrição em Concursos Públicos	280,00		
	Recursos Ordinários	280,00		
16001399	Outros Serviços Administrativos	3.338,16		
	Recursos Ordinários	3.338,16		
16004500	Serviços de Preparação da Terra em Propriedades Particulares	12.173,24		
	Recursos Ordinários	12.173,24		
16009900	Outros Serviços	1.400,00		
	Recursos Ordinários	1.400,00		
17000000	Transferências Correntes		12.065.479,24	
17200000	Transferências Intergovernamentais		12.045.479,24	
17210000	Transferências da União	7.225.409,21		
17210100	Participação na Receita da União	6.226.406,36		
17210102	Cota-Parte do Fundo de Participação dos Municípios – Cota Mensal	5.891.264,88		
	Recursos Ordinários	3.358.020,99		
	Receitas de Impostos e Transf de Impostos: Educação	1.590.641,52		
	Receitas de Impostos e Transf de impostos: Saúde	942.602,37		
17210103	Cota-Parte do Fundo de Participação dos Municípios - 1% Cota entregue no mês de dezembro	258.328,30		
	Recursos Ordinários	193.746,23		
	Receitas de Impostos e Transf de Impostos: Educação	64.582,07		
17210104	Cota-Parte do Fundo de Participação dos Municípios - 1% Cota entregue no mês de julho	69.725,86		
	Recursos Ordinários	52.294,39		
	Receitas de Impostos e Transf de Impostos: Educação	17.431,47		
17210105	Cota-Parte do Imposto Sobre a Propriedade Territorial Rural	2.778,06		
	Recursos Ordinários	1.583,48		
	Receitas de Impostos e Transf de Impostos: Educação	750,08		
	Receitas de Impostos e Transf de impostos: Saúde	444,50		
17210113	Cota-Parte da Contribuição de Intervenção no Domínio Econômico	4.309,26		
	Contribuição de Intervenção no Domínio Econômico - CIDE	4.309,26		
17212200	Transferência da Compensação Financeira pela Exploração de Recursos Naturais	77.327,78		

Município de FORMOSA DO SUL
Exercício de 2015

Código	Especificação	Desdobramento	Fonte	Categoria econômica
17212270	Cota-Parte do Fundo Especial do Petróleo - FEP	66.056,58		
	Fundo Especial do Petróleo e Transferências Decorrentes de Compensação Financeira pela Exploração	66.056,58		
17212290	Outras Transferências decorrentes de Compensação Financeira pela Exploração de Recursos Naturais	11.271,20		
	Recursos Ordinários	11.271,20		
17213300	Transferência de Recursos do Sistema Único de Saúde – SUS – Repasses Fundo a Fundo	591.911,45		
	Transferências do Sistema Único de Saúde – SUS/União	591.911,45		
17213400	Transferências de Recursos do Fundo Nacional de Assistência Social - FNAS	150.837,06		
	Transferências do Sistema Único de Assistência Social – SUAS/União	150.837,06		
17213500	Transferências de Recursos do Fundo Nacional do Desenvolvimento da Educação – FNDE	163.984,51		
17213501	Transferências do Salário-Educação	108.095,97		
	Salário-Educação	108.095,97		
17213503	Transferências Diretas do FNDE referentes ao Programa Nacional de Alimentação Escolar – PNAE	23.112,00		
	Outras Transferências do Fundo Nacional de Desenvolvimento da Educação – FNDE (não repassadas p	23.112,00		
17213504	Transferências Diretas do FNDE referentes ao Programa Nacional de Apoio ao Transporte do Escolar – PN	32.776,54		
	Outras Transferências do Fundo Nacional de Desenvolvimento da Educação – FNDE (não repassadas p	32.776,54		
17213600	Transferência Financeira do ICMS – Desoneração – L.C. Nº 87/96	14.942,05		
	Recursos Ordinários	8.516,91		
	Receitas de Impostos e Transf de Impostos: Educação	4.034,39		
	Receitas de Impostos e Transf de impostos: Saúde	2.390,75		
17220000	Transferências dos Estados	3.994.549,31		
17220100	Participação na Receita dos Estados	3.817.853,71		
17220101	Cota-Parte do ICMS	3.553.773,85		
	Recursos Ordinários	2.025.651,10		
	Receitas de Impostos e Transf de Impostos: Educação	959.518,94		
	Receitas de Impostos e Transf de impostos: Saúde	568.603,81		
17220102	Cota-Parte do IPVA	206.672,45		
	Recursos Ordinários	117.803,25		
	Receitas de Impostos e Transf de Impostos: Educação	55.801,59		
	Receitas de Impostos e Transf de impostos: Saúde	33.067,61		
17220104	Cota-Parte do IPI - Municípios	55.393,46		
	Recursos Ordinários	31.574,28		
	Receitas de Impostos e Transf de Impostos: Educação	14.956,24		
	Receitas de Impostos e Transf de impostos: Saúde	8.862,94		
17220199	Outras Participações na Receita dos Estados	2.013,95		
	Transferências do Sistema Único de Assistência Social – SUAS/Estado	2.013,95		
17223300	Transferência de Recursos do Estado para Programas de Saúde – Repasse Fundo a Fundo	94.993,54		
	Transferências do Sistema Único de Saúde – SUS/Estado	94.993,54		
17229900	Outras Transferências dos Estados	81.702,06		
	Outras Transferências do Fundo Nacional de Desenvolvimento da Educação – FNDE (não repassadas p	55.628,40		
	Transferências do Sistema Único de Assistência Social – SUAS/Estado	26.073,66		
17240000	Transferências Multigovernamentais	825.520,72		
17240100	Transferência de Recursos do Fundo de Manutenção e Desenvolvimento	825.520,72		

Município de FORMOSA DO SUL
Exercício de 2015

Código	Especificação	Desdobramento	Fonte	Categoria econômica
17240100	da Educação Básica e de Valorizaç	825.520,72		
	Transf. do FUNDEF/FUNDEB - (aplic. remuneração dos prof. do Magist. em efet exercício na Ed. Bá	578.296,38		
	Transferências do FUNDEF/FUNDEB - (aplicação em outras despesas da Educação Básica)	247.224,34		
17600000	Transferências de Convênios		20.000,00	
17620000	Transferência de Convênios dos Estados e do Distrito Federal e de Suas Entidades	20.000,00		
17629900	Outras Transferências de Convênio dos Estados	20.000,00		
	Transferências de Convênios – Estado/Outros (não relacionados à educação/saúde/assistência socia	20.000,00		
19000000	Outras Receitas Correntes		100.966,78	
19100000	Multas e Juros de Mora		7.840,22	
19110000	Multas e Juros de Mora dos Tributos	1.974,34		
19113500	Multas e Juros de Mora da Taxa de Fiscalização e Vigilância Sanitária	6,75		
	Recursos Ordinários	6,75		
19113800	Multas e Juros de Mora do Imposto sobre a Propriedade Predial e Territorial Urbana - IPTU	313,12		
	Recursos Ordinários	313,12		
19114000	Multas e Juros de Mora do Imposto sobre Serviços de Qualquer Natureza - ISS	952,25		
	Recursos Ordinários	952,25		
19119900	Multas e Juros de Mora de Outros Tributos	702,22		
19119901	MULTAS E JUROS DE MORA DAS TAXAS	702,22		
	Recursos Ordinários	702,22		
19130000	Multa e Juros de Mora da Dívida Ativa dos Tributos	1.311,72		
19131100	Multas e Juros de Mora da Dívida Ativa do Imposto sobre a Propriedade Predial e Territorial Urbana –	380,67		
	Recursos Ordinários	380,67		
19139900	Multas e Juros de Mora da Dívida Ativa de Outros Tributos	931,05		
	Recursos Ordinários	931,05		
19190000	Multas de Outras Origens	4.554,16		
19191500	Multas Previstas na Legislação de Trânsito	4.554,16		
	Convênio de Trânsito - Militar	1.480,10		
	Convênio de Trânsito - Civil	1.480,10		
	Convênio de Trânsito - Prefeitura	1.593,96		
19200000	Indenizações e Restituições		89.480,36	
19220000	Restituições	89.480,36		
19220700	Recuperação de Despesas de Exercícios Anteriores	77.600,00		
	Receitas de Impostos e Transf de Impostos: Educação	77.600,00		
19229900	Outras Restituições	11.880,36		
	Recursos Ordinários	11.522,83		
	Receitas de Impostos e Transf de impostos: Saúde	357,53		
19300000	Receita da Dívida Ativa		3.646,20	
19310000	Receita da Dívida Ativa Tributária	2.875,04		
19311100	Receita da Dívida Ativa do Imposto sobre a Propriedade Predial e Territorial Urbana – IPTU	1.250,90		
	Recursos Ordinários	712,98		
	Receitas de Impostos e Transf de Impostos: Educação	337,72		
	Receitas de Impostos e Transf de impostos: Saúde	200,20		

Município de FORMOSA DO SUL
Exercício de 2015

Código	Especificação	Desdobramento	Fonte	Categoria econômica
19319900	Receita da Dívida Ativa de Outros Tributos	1.624,14		
19319901	Receita da Dívida Ativa de Outros Tributos – Principal	1.624,14		
	Recursos Ordinários	1.624,14		
19320000	Receita da Dívida Ativa não tributária	771,16		
19329900	Receita da Dívida Ativa Não Tributária de Outras Receitas	771,16		
19329901	Receita da Dívida Ativa Não-Tributária de Outras Receitas –Principal	771,16		
	Recursos Ordinários	771,16		
20000000	Receitas de Capital			1.473.890,61
22000000	Alienação de Bens		40.000,00	
22200000	Alienação de Bens Imóveis		40.000,00	
22250000	Alienação de Imóveis Urbanos	40.000,00		
	Recursos Ordinários	40.000,00		
	Alienações de Bens destinados a Outros Programas	0,00		
24000000	Transferências de Capital		1.433.890,61	
24200000	Transferências Intergovernamentais		199.669,69	
24210000	Transferências da União	199.669,69		
24210100	Transferências de Recursos do Sistema Único de Saúde - SUS	92.850,00		
	Transferências do Sistema Único de Saúde – SUS/União	92.850,00		
24210200	Transferências de Recursos Destinados a Programas de Educação	106.819,69		
	Transferências de Convênios – União/Educação	106.819,69		
24700000	Transferências de Convênios		1.234.220,92	
24710000	Transferência de Convênios da União e de suas Entidades	478.288,22		
24710200	Transferências de Convênio da União destinadas a Programas de Educação	229.500,00		
	Transferências de Convênios – União/Educação	229.500,00		
24719900	Outras Transferências de Convênio da União	248.788,22		
	Transferências de Convênios – União/Outros (não relacionados à educação/saúde/assistência socia	248.788,22		
24720000	Transferência de Convênios dos Estados e do Distrito Federal e de suas Entidades	755.932,70		
24729900	Outras Transferências de Convênio dos Estados	755.932,70		
	Transferências de Convênios – Estado/Outros (não relacionados à educação/saúde/assistência socia	755.932,70		
	DEDUÇÕES DA RECEITA			1.963.819,71
10000000	Receitas Correntes			1.963.819,71
11000000	Receita Tributária		18.762,93	
11100000	Impostos		18.758,59	
11120000	Impostos sobre o Patrimônio e a Renda	18.757,67		
11120200	Imposto sobre a Propriedade Predial e Territorial Urbana	18.757,67		
	Recursos Ordinários	10.691,74		
	Receitas de Impostos e Transf de Impostos: Educação	5.064,45		
	Receitas de Impostos e Transf de impostos: Saúde	3.001,48		
11130000	Impostos sobre a Produção e a Circulação	0,92		
11130500	Imposto sobre Serviços de Qualquer Natureza	0,92		
	Recursos Ordinários	0,52		
	Receitas de Impostos e Transf de Impostos: Educação	0,24		
	Receitas de Impostos e Transf de impostos: Saúde	0,16		

Município de FORMOSA DO SUL
Exercício de 2015

Código	Especificação	Desdobramento	Fonte	Categoria econômica
11200000	Taxas		4,34	
11210000	Taxas pelo Exercício do Poder de Polícia	4,34		
11212500	Taxa de Licença para Funcionamento de Estabelecimentos Comerciais, Indústrias e Prestadora de Serviço	3,94		
	Recursos Ordinários	3,94		
11213200	Taxa de Aprovação do Projeto de Construção Civil	0,40		
	Recursos Ordinários	0,40		
14000000	Receita Agropecuária		8,11	
14900000	Outras Receitas Agropecuárias		8,11	
	Recursos Ordinários		8,11	
16000000	Receita de Serviços		0,82	
16001300	Serviços Administrativos	0,82		
16001399	Outros Serviços Administrativos	0,82		
	Recursos Ordinários	0,82		
17000000	Transferências Correntes		1.944.962,73	
17200000	Transferências Intergovernamentais		1.944.962,73	
17210000	Transferências da União	1.181.796,57		
17210100	Participação na Receita da União	1.178.808,20		
17210102	Cota-Parte do Fundo de Participação dos Municípios – Cota Mensal	1.178.252,63		
	Receitas de Impostos e Transf de Impostos: Educação	1.178.252,63		
17210105	Cota-Parte do Imposto Sobre a Propriedade Territorial Rural	555,57		
	Receitas de Impostos e Transf de Impostos: Educação	555,57		
17213600	Transferência Financeira do ICMS – Desoneração – L.C. Nº 87/96	2.988,37		
	Receitas de Impostos e Transf de Impostos: Educação	2.988,37		
17220000	Transferências dos Estados	763.166,16		
17220100	Participação na Receita dos Estados	763.166,16		
17220101	Cota-Parte do ICMS	710.753,71		
	Receitas de Impostos e Transf de Impostos: Educação	710.753,71		
17220102	Cota-Parte do IPVA	41.333,76		
	Receitas de Impostos e Transf de Impostos: Educação	41.333,76		
17220104	Cota-Parte do IPI - Municípios	11.078,69		
	Receitas de Impostos e Transf de Impostos: Educação	11.078,69		
19000000	Outras Receitas Correntes		85,12	
19100000	Multas e Juros de Mora		31,74	
19110000	Multas e Juros de Mora dos Tributos	0,86		
19114000	Multas e Juros de Mora do Imposto sobre Serviços de Qualquer Natureza - ISS	0,03		
	Recursos Ordinários	0,03		
19119900	Multas e Juros de Mora de Outros Tributos	0,83		
19119901	MULTAS E JUROS DE MORA DAS TAXAS	0,83		
	Recursos Ordinários	0,83		
19130000	Multa e Juros de Mora da Dívida Ativa dos Tributos	30,88		
19131100	Multas e Juros de Mora da Dívida Ativa do Imposto sobre a Propriedade Predial e Territorial Urbana –	0,51		
	Recursos Ordinários	0,51		
19139900	Multas e Juros de Mora da Dívida Ativa de Outros Tributos	30,37		
	Recursos Ordinários	30,37		

Município de FORMOSA DO SUL

Exercício de 2015

Código	Especificação	Desdobramento	Fonte	Categoria econômica
19300000	Receita da Dívida Ativa		53,38	
19310000	Receita da Dívida Ativa Tributária	7,24		
19311100	Receita da Dívida Ativa do Imposto sobre a Propriedade Predial e Territorial Urbana – IPTU	4,45		
	Recursos Ordinários	2,53		
	Receitas de Impostos e Transf de Impostos: Educação	1,20		
	Receitas de Impostos e Transf de impostos: Saúde	0,72		
19319900	Receita da Dívida Ativa de Outros Tributos	2,79		
19319901	Receita da Dívida Ativa de Outros Tributos – Principal	2,79		
	Recursos Ordinários	2,79		
19320000	Receita da Dívida Ativa não tributária	46,14		
19329900	Receita da Dívida Ativa Não Tributária de Outras Receitas	46,14		
19329901	Receita da Dívida Ativa Não-Tributária de Outras Receitas –Principal	46,14		
	Recursos Ordinários	46,14		
	TOTAL GERAL			12.834.207,54

Município de FORMOSA DO SUL

Competência: 2015

Unidade Gestora: (Executivo) Prefeitura Municipal de Formosa do Sul

Unidade Orçamentária: 1001 - CAMARA DE VEREADORES

Código	Especificação	Desdobramento	Elemento	Categoria Econômica
3.0.00.00	Despesas Correntes			441.950,62
3.1.00.00	Pessoal e Encargos Sociais			348.390,87
3.1.90.00	Aplicações Diretas		348.390,87	
3.1.90.11	Vencimentos e Vantagens Fixas (Pessoal Civil)	291.031,97		
3.1.90.13	Obrigações Patronais	57.358,90		
3.3.00.00	Outras Despesas Correntes			93.559,75
3.3.50.00	Transferências a Instituições Privadas sem Fins Lucrativos		11.700,00	
3.3.50.41	Contribuições	11.700,00		
3.3.90.00	Aplicações Diretas		79.579,75	
3.3.90.14	Diárias Civil	20.687,31		
3.3.90.30	Material de Consumo	4.609,66		
3.3.90.33	Passagens e Despesas com Locomoção	735,58		
3.3.90.35	Serviços de Consultoria	35.280,00		
3.3.90.36	Outros Serviços de Terceiros (Pessoa Física)	1.650,00		
3.3.90.39	Outros Serviços de Terceiros (Pessoa Jurídica)	9.493,50		
3.3.90.47	Obrigações Tributárias e Contributivas	7.123,70		
3.3.93.00	Aplicação Direta Decorrente de Operação de Órgãos, Fundos e Entidades dos Orçam. Fiscal e da Segurid		2.280,00	
3.3.93.39	Outros Serviços de Terceiros (Pessoa Jurídica)	2.280,00		
4.0.00.00	Despesas de Capital			115.476,29
4.4.00.00	Investimentos			115.476,29
4.4.90.00	Aplicações Diretas		115.476,29	
4.4.90.51	Obras e Instalações	110.401,33		
4.4.90.52	Equipamentos e Material Permanente	5.074,96		
	Total Unidade Orçamentária			557.426,91

Unidade Orçamentária: 2001 - GABINETE DO PREFEITO

Código	Especificação	Desdobramento	Elemento	Categoria Econômica
3.0.00.00	Despesas Correntes			350.328,09
3.1.00.00	Pessoal e Encargos Sociais			261.726,02
3.1.90.00	Aplicações Diretas		261.726,02	
3.1.90.11	Vencimentos e Vantagens Fixas (Pessoal Civil)	217.113,73		
3.1.90.13	Obrigações Patronais	44.612,29		
3.3.00.00	Outras Despesas Correntes			88.602,07
3.3.90.00	Aplicações Diretas		88.602,07	
3.3.90.14	Diárias Civil	2.250,00		
3.3.90.30	Material de Consumo	22.980,94		
3.3.90.31	Premiações Culturais, Artísticas, Científicas, Desportivas e Outras	645,00		
3.3.90.32	Material, Bens ou Serviço para Distribuição Gratuita	2.746,50		
3.3.90.33	Passagens e Despesas com Locomoção	7.932,98		
3.3.90.37	Locação de Mão-de-Obra	475,00		
3.3.90.39	Outros Serviços de Terceiros (Pessoa Jurídica)	51.571,65		

Município de FORMOSA DO SUL
Competência: 2015

Total Unidade Orçamentária

350.328,09

Unidade Orçamentária: 2002 - CONTROLE INTERNO

Código	Especificação	Desdobramento	Elemento	Categoria Econômica
3.0.00.00	Despesas Correntes			92.897,70
3.1.00.00	Pessoal e Encargos Sociais			92.749,70
3.1.90.00	Aplicações Diretas		92.749,70	
3.1.90.11	Vencimentos e Vantagens Fixas (Pessoal Civil)	76.970,78		
3.1.90.13	Obrigações Patronais	15.778,92		
3.3.00.00	Outras Despesas Correntes			148,00
3.3.90.00	Aplicações Diretas		148,00	
3.3.90.30	Material de Consumo	148,00		
	Total Unidade Orçamentária			92.897,70

Unidade Orçamentária: 3001 - DEPARTAMENTO DE ADMINISTRAÇÃO

Código	Especificação	Desdobramento	Elemento	Categoria Econômica
3.0.00.00	Despesas Correntes			1.250.667,33
3.1.00.00	Pessoal e Encargos Sociais			357.192,16
3.1.71.00	Transferência a Consórcios Público		14.585,20	
3.1.71.70	Rateio pela Participação em Consórcio Público	14.585,20		
3.1.90.00	Aplicações Diretas		342.606,96	
3.1.90.11	Vencimentos e Vantagens Fixas (Pessoal Civil)	285.747,76		
3.1.90.13	Obrigações Patronais	56.859,20		
3.2.00.00	Juros e Encargos da Dívida			36.029,68
3.2.90.00	Aplicações Diretas		36.029,68	
3.2.90.22	Outros Encargos sobre a Dívida por Contrato	36.029,68		
3.3.00.00	Outras Despesas Correntes			857.445,49
3.3.50.00	Transferências a Instituições Privadas sem Fins Lucrativos		191.865,00	
3.3.50.41	Contribuições	122.865,00		
3.3.50.43	Subvenções Sociais	69.000,00		
3.3.71.00	Transferência a Consórcios Público		15.814,80	
3.3.71.70	Rateio pela Participação em Consórcio Público	15.814,80		
3.3.90.00	Aplicações Diretas		646.345,69	
3.3.90.30	Material de Consumo	57.349,14		
3.3.90.32	Material, Bens ou Serviço para Distribuição Gratuita	15.092,61		
3.3.90.39	Outros Serviços de Terceiros (Pessoa Jurídica)	467.282,12		
3.3.90.47	Obrigações Tributárias e Contributivas	101.893,82		
3.3.90.91	Sentenças Judiciais	4.728,00		
3.3.93.00	Aplicação Direta Decorrente de Operação de Órgãos, Fundos e Entidades dos Orçam. Fiscal e da Segurid		3.420,00	
3.3.93.39	Outros Serviços de Terceiros (Pessoa Jurídica)	3.420,00		
4.0.00.00	Despesas de Capital			472.841,50
4.4.00.00	Investimentos			216.976,13
4.4.90.00	Aplicações Diretas		216.976,13	
4.4.90.51	Obras e Instalações	200.858,23		

Município de FORMOSA DO SUL

Competência: 2015

4.4.90.52	Equipamentos e Material Permanente	16.117,90		
4.6.00.00	Amortização da Dívida			255.865,37
4.6.90.00	Aplicações Diretas		255.865,37	
4.6.90.71	Principal da Dívida Contratual Resgatado	255.865,37		
	Total Unidade Orçamentária			1.723.508,83

Unidade Orçamentária: 3002 - DEPARTAMENTO DE FINANÇAS E CONTABILIDADE

Código	Especificação	Desdobramento	Elemento	Categoria Econômica
3.0.00.00	Despesas Correntes			174.267,91
3.1.00.00	Pessoal e Encargos Sociais			172.444,91
3.1.90.00	Aplicações Diretas		172.444,91	
3.1.90.11	Vencimentos e Vantagens Fixas (Pessoal Civil)	143.107,88		
3.1.90.13	Obrigações Patronais	29.337,03		
3.3.00.00	Outras Despesas Correntes			1.823,00
3.3.90.00	Aplicações Diretas		1.823,00	
3.3.90.14	Diárias Civil	300,00		
3.3.90.30	Material de Consumo	1.388,00		
3.3.90.39	Outros Serviços de Terceiros (Pessoa Jurídica)	135,00		
4.0.00.00	Despesas de Capital			4.769,40
4.4.00.00	Investimentos			4.769,40
4.4.90.00	Aplicações Diretas		4.769,40	
4.4.90.52	Equipamentos e Material Permanente	4.769,40		
	Total Unidade Orçamentária			179.037,31

Unidade Orçamentária: 4001 - DEPARTAMENTO DE EDUCAÇÃO

Código	Especificação	Desdobramento	Elemento	Categoria Econômica
3.0.00.00	Despesas Correntes			2.364.900,12
3.1.00.00	Pessoal e Encargos Sociais			1.451.214,52
3.1.90.00	Aplicações Diretas		1.451.214,52	
3.1.90.09	Salário Família	0,00		
3.1.90.11	Vencimentos e Vantagens Fixas (Pessoal Civil)	1.205.038,06		
3.1.90.13	Obrigações Patronais	246.176,46		
3.3.00.00	Outras Despesas Correntes			913.685,60
3.3.50.00	Transferências a Instituições Privadas sem Fins Lucrativos		81.742,32	
3.3.50.41	Contribuições	65.890,35		
3.3.50.43	Subvenções Sociais	15.851,97		
3.3.90.00	Aplicações Diretas		831.943,28	
3.3.90.14	Diárias Civil	1.600,00		
3.3.90.30	Material de Consumo	204.349,59		
3.3.90.32	Material, Bens ou Serviço para Distribuição Gratuita	118.495,39		
3.3.90.34	Outras Despesas de Pessoal Decorrentes de Contratos de Terceirização	23.550,00		
3.3.90.37	Locação de Mão-de-Obra	42.323,32		
3.3.90.39	Outros Serviços de Terceiros (Pessoa Jurídica)	436.213,93		
3.3.90.47	Obrigações Tributárias e Contributivas	5.411,05		

Município de FORMOSA DO SUL

Competência: 2015

4.0.00.00	Despesas de Capital		289.979,58
4.4.00.00	Investimentos		289.979,58
4.4.90.00	Aplicações Diretas	289.979,58	
4.4.90.51	Obras e Instalações	268.359,57	
4.4.90.52	Equipamentos e Material Permanente	11.321,00	
4.4.90.93	Indenizações e Restituições	10.299,01	
	Total Unidade Orçamentária		2.654.879,70

Unidade Orçamentária: 4002 - DEPARTAMENTO DE CULTURA

Código	Especificação	Desdobramento	Elemento	Categoria Econômica
3.0.00.00	Despesas Correntes			161.978,29
3.1.00.00	Pessoal e Encargos Sociais			30.939,73
3.1.90.00	Aplicações Diretas		30.939,73	
3.1.90.11	Vencimentos e Vantagens Fixas (Pessoal Civil)	25.676,20		
3.1.90.13	Obrigações Patronais	5.263,53		
3.3.00.00	Outras Despesas Correntes			131.038,56
3.3.90.00	Aplicações Diretas		131.038,56	
3.3.90.14	Diárias Civil	1.600,00		
3.3.90.30	Material de Consumo	19.694,90		
3.3.90.31	Premiações Culturais, Artísticas, Científicas, Desportivas e Outras	11.720,00		
3.3.90.36	Outros Serviços de Terceiros (Pessoa Física)	11.988,33		
3.3.90.39	Outros Serviços de Terceiros (Pessoa Jurídica)	85.899,97		
3.3.90.47	Obrigações Tributárias e Contributivas	135,36		
4.0.00.00	Despesas de Capital			244.982,08
4.4.00.00	Investimentos			244.982,08
4.4.90.00	Aplicações Diretas		244.982,08	
4.4.90.51	Obras e Instalações	215.322,08		
4.4.90.52	Equipamentos e Material Permanente	29.660,00		
	Total Unidade Orçamentária			406.960,37

Unidade Orçamentária: 4003 - DEPARTAMENTO DE ESPORTES

Código	Especificação	Desdobramento	Elemento	Categoria Econômica
3.0.00.00	Despesas Correntes			85.107,92
3.1.00.00	Pessoal e Encargos Sociais			45.459,19
3.1.90.00	Aplicações Diretas		45.459,19	
3.1.90.11	Vencimentos e Vantagens Fixas (Pessoal Civil)	37.725,56		
3.1.90.13	Obrigações Patronais	7.733,63		
3.3.00.00	Outras Despesas Correntes			39.648,73
3.3.90.00	Aplicações Diretas		39.648,73	
3.3.90.14	Diárias Civil	2.400,00		
3.3.90.30	Material de Consumo	12.255,52		
3.3.90.31	Premiações Culturais, Artísticas, Científicas, Desportivas e Outras	5.850,00		
3.3.90.36	Outros Serviços de Terceiros (Pessoa Física)	2.538,45		
3.3.90.39	Outros Serviços de Terceiros (Pessoa Jurídica)	16.604,76		

Município de FORMOSA DO SUL
Competência: 2015

Total Unidade Orçamentária

85.107,92

Unidade Gestora: (Executivo) Fundo Municipal de Saúde de Formosa do Sul

Unidade Orçamentária: 5001 - FUNDO DE SAÚDE

Código	Especificação	Desdobramento	Elemento	Categoria Econômica
3.0.00.00	Despesas Correntes			2.203.759,54
3.1.00.00	Pessoal e Encargos Sociais			912.627,34
3.1.71.00	Transferência a Consórcios Público		3.240,00	
3.1.71.70	Rateio pela Participação em Consórcio Público	3.240,00		
3.1.90.00	Aplicações Diretas		909.387,34	
3.1.90.11	Vencimentos e Vantagens Fixas (Pessoal Civil)	751.452,68		
3.1.90.13	Obrigações Patronais	157.934,66		
3.3.00.00	Outras Despesas Correntes			1.291.132,20
3.3.71.00	Transferência a Consórcios Público		5.760,00	
3.3.71.70	Rateio pela Participação em Consórcio Público	5.760,00		
3.3.90.00	Aplicações Diretas		990.700,02	
3.3.90.14	Diárias Civil	13.300,00		
3.3.90.30	Material de Consumo	226.111,54		
3.3.90.32	Material, Bens ou Serviço para Distribuição Gratuita	167.746,89		
3.3.90.33	Passagens e Despesas com Locomoção	718,12		
3.3.90.36	Outros Serviços de Terceiros (Pessoa Física)	23.327,00		
3.3.90.37	Locação de Mão-de-Obra	1.800,00		
3.3.90.39	Outros Serviços de Terceiros (Pessoa Jurídica)	533.006,01		
3.3.90.47	Obrigações Tributárias e Contributivas	2.712,52		
3.3.90.48	Outros Auxílios Financeiros a Pessoas Físicas	21.977,94		
3.3.93.00	Aplicação Direta Decorrente de Operação de Órgãos, Fundos e Entidades dos Orçam. Fiscal e da Segurid		294.672,18	
3.3.93.36	Outros Serviços de Terceiros (Pessoa Física)	7.400,00		
3.3.93.39	Outros Serviços de Terceiros (Pessoa Jurídica)	287.272,18		
4.0.00.00	Despesas de Capital			34.731,30
4.4.00.00	Investimentos			34.731,30
4.4.90.00	Aplicações Diretas		34.731,30	
4.4.90.52	Equipamentos e Material Permanente	34.731,30		
	Total Unidade Orçamentária			2.238.490,84

Unidade Gestora: (Executivo) Prefeitura Municipal de Formosa do Sul

Unidade Orçamentária: 5002 - FUNDO DE ASSISTÊNCIA SOCIAL

Código	Especificação	Desdobramento	Elemento	Categoria Econômica
3.0.00.00	Despesas Correntes			419.844,40
3.1.00.00	Pessoal e Encargos Sociais			224.300,44
3.1.90.00	Aplicações Diretas		224.300,44	
3.1.90.11	Vencimentos e Vantagens Fixas (Pessoal Civil)	186.434,33		
3.1.90.13	Obrigações Patronais	37.866,11		
3.3.00.00	Outras Despesas Correntes			195.543,96
3.3.50.00	Transferências a Instituições Privadas sem Fins Lucrativos		44.600,00	

Município de FORMOSA DO SUL

Competência: 2015

3.3.50.41	Contribuições	20.400,00	
3.3.50.43	Subvenções Sociais	24.200,00	
3.3.90.00	Aplicações Diretas		150.943,96
3.3.90.08	Outros Benefícios Assistenciais	5.976,00	
3.3.90.14	Diárias Civil	1.200,00	
3.3.90.30	Material de Consumo	37.983,74	
3.3.90.32	Material, Bens ou Serviço para Distribuição Gratuita	31.650,55	
3.3.90.33	Passagens e Despesas com Locomoção	5.200,00	
3.3.90.36	Outros Serviços de Terceiros (Pessoa Física)	657,55	
3.3.90.37	Locação de Mão-de-Obra	3.342,00	
3.3.90.39	Outros Serviços de Terceiros (Pessoa Jurídica)	64.934,12	
4.0.00.00	Despesas de Capital		3.564,90
4.4.00.00	Investimentos		3.564,90
4.4.90.00	Aplicações Diretas		3.564,90
4.4.90.52	Equipamentos e Material Permanente	3.564,90	
	Total Unidade Orçamentária		423.409,30

Unidade Orçamentária: 5003 - FUNDO DA INFÂNCIA E ADOLESCÊNCIA

Código	Especificação	Desdobramento	Elemento	Categoria Econômica
3.0.00.00	Despesas Correntes			11.148,40
3.3.00.00	Outras Despesas Correntes			11.148,40
3.3.90.00	Aplicações Diretas		11.148,40	
3.3.90.30	Material de Consumo	3.907,70		
3.3.90.39	Outros Serviços de Terceiros (Pessoa Jurídica)	7.240,70		
4.0.00.00	Despesas de Capital			320,00
4.4.00.00	Investimentos			320,00
4.4.90.00	Aplicações Diretas		320,00	
4.4.90.52	Equipamentos e Material Permanente	320,00		
	Total Unidade Orçamentária			11.468,40

Unidade Orçamentária: 6001 - DEPARTAMENTO DE AGRICULTURA

Código	Especificação	Desdobramento	Elemento	Categoria Econômica
3.0.00.00	Despesas Correntes			1.139.318,44
3.1.00.00	Pessoal e Encargos Sociais			397.885,04
3.1.90.00	Aplicações Diretas		397.885,04	
3.1.90.11	Vencimentos e Vantagens Fixas (Pessoal Civil)	331.898,20		
3.1.90.13	Obrigações Patronais	65.986,84		
3.3.00.00	Outras Despesas Correntes			741.433,40
3.3.90.00	Aplicações Diretas		741.433,40	
3.3.90.14	Diárias Civil	1.500,00		
3.3.90.30	Material de Consumo	233.232,63		
3.3.90.32	Material, Bens ou Serviço para Distribuição Gratuita	17.982,00		
3.3.90.33	Passagens e Despesas com Locomoção	807,78		
3.3.90.36	Outros Serviços de Terceiros (Pessoa Física)	7.100,00		

Município de FORMOSA DO SUL

Competência: 2015

3.3.90.37	Locação de Mão-de-Obra	10.764,00		
3.3.90.39	Outros Serviços de Terceiros (Pessoa Jurídica)	188.049,18		
3.3.90.47	Obrigações Tributárias e Contributivas	268,64		
3.3.90.48	Outros Auxílios Financeiros a Pessoas Físicas	281.729,17		
4.0.00.00	Despesas de Capital			1.107,00
4.4.00.00	Investimentos			1.107,00
4.4.90.00	Aplicações Diretas		1.107,00	
4.4.90.52	Equipamentos e Material Permanente	1.107,00		
Total Unidade Orçamentária				1.140.425,44

Unidade Orçamentária: 6002 - DEPARTAMENTO DE MEIO AMBIENTE

Código	Especificação	Desdobramento	Elemento	Categoria Econômica
3.0.00.00	Despesas Correntes			13.635,31
3.3.00.00	Outras Despesas Correntes			13.635,31
3.3.90.00	Aplicações Diretas		13.635,31	
3.3.90.30	Material de Consumo	1.235,40		
3.3.90.39	Outros Serviços de Terceiros (Pessoa Jurídica)	10.267,00		
3.3.90.47	Obrigações Tributárias e Contributivas	2.132,91		
Total Unidade Orçamentária				13.635,31

Unidade Orçamentária: 7001 - DEPARTAMENTO DE OBRAS E SERVIÇOS PÚBLICOS

Código	Especificação	Desdobramento	Elemento	Categoria Econômica
3.0.00.00	Despesas Correntes			300.138,29
3.3.00.00	Outras Despesas Correntes			300.138,29
3.3.90.00	Aplicações Diretas		300.138,29	
3.3.90.08	Outros Benefícios Assistenciais	43.472,02		
3.3.90.30	Material de Consumo	34.239,94		
3.3.90.36	Outros Serviços de Terceiros (Pessoa Física)	8.161,85		
3.3.90.39	Outros Serviços de Terceiros (Pessoa Jurídica)	214.129,12		
3.3.90.47	Obrigações Tributárias e Contributivas	135,36		
4.0.00.00	Despesas de Capital			809.915,96
4.4.00.00	Investimentos			809.915,96
4.4.90.00	Aplicações Diretas		809.915,96	
4.4.90.39	Outros Serviços de Terceiros (Pessoa Jurídica)	44.316,71		
4.4.90.47	Obrigações Tributárias e Contributivas	6.515,29		
4.4.90.51	Obras e Instalações	731.788,70		
4.4.90.52	Equipamentos e Material Permanente	7.384,00		
4.4.90.93	Indenizações e Restituições	19.911,26		
Total Unidade Orçamentária				1.110.054,25

Unidade Orçamentária: 7002 - DEPARTAMENTO DE TRANSPORTES

Código	Especificação	Desdobramento	Elemento	Categoria Econômica
3.0.00.00	Despesas Correntes			1.187.609,67

Município de FORMOSA DO SUL

Competência: 2015

3.1.00.00	Pessoal e Encargos Sociais		495.756,49
3.1.90.00	Aplicações Diretas		495.756,49
3.1.90.11	Vencimentos e Vantagens Fixas (Pessoal Civil)	412.193,71	
3.1.90.13	Obrigações Patronais	83.562,78	
3.3.00.00	Outras Despesas Correntes		691.853,18
3.3.90.00	Aplicações Diretas		691.853,18
3.3.90.30	Material de Consumo	476.811,10	
3.3.90.39	Outros Serviços de Terceiros (Pessoa Jurídica)	213.734,07	
3.3.90.47	Obrigações Tributárias e Contributivas	1.308,01	
4.0.00.00	Despesas de Capital		1.974,72
4.4.00.00	Investimentos		1.974,72
4.4.90.00	Aplicações Diretas		1.974,72
4.4.90.52	Equipamentos e Material Permanente	1.974,72	
	Total Unidade Orçamentária		1.189.584,39

Código	Especificação	Desdobramento	Elemento	Categoria Econômica
	Total Geral			12.177.214,76

Município de FORMOSA DO SUL

Competência: 2015

Código	Especificação	Elemento	Natureza da Despesa por Modalidade de Aplicação	Categoria Econômica
3.0.00.00	Despesas Correntes			10.197.552,03
3.1.00.00	Pessoal e Encargos Sociais			4.790.686,41
3.1.71.00	Transferência a Consórcios Público		17.825,20	
3.1.71.70	Rateio pela Participação em Consórcio Público	17.825,20		
3.1.90.00	Aplicações Diretas		4.772.861,21	
3.1.90.09	Salário Família	0,00		
3.1.90.11	Vencimentos e Vantagens Fixas (Pessoal Civil)	3.964.390,86		
3.1.90.13	Obrigações Patronais	808.470,35		
3.2.00.00	Juros e Encargos da Dívida			36.029,68
3.2.90.00	Aplicações Diretas		36.029,68	
3.2.90.22	Outros Encargos sobre a Dívida por Contrato	36.029,68		
3.3.00.00	Outras Despesas Correntes			5.370.835,94
3.3.50.00	Transferências a Instituições Privadas sem Fins Lucrativos		329.907,32	
3.3.50.41	Contribuições	220.855,35		
3.3.50.43	Subvenções Sociais	109.051,97		
3.3.71.00	Transferência a Consórcios Público		21.574,80	
3.3.71.70	Rateio pela Participação em Consórcio Público	21.574,80		
3.3.90.00	Aplicações Diretas		4.718.981,64	
3.3.90.08	Outros Benefícios Assistenciais	49.448,02		
3.3.90.14	Diárias Civil	44.837,31		
3.3.90.30	Material de Consumo	1.336.297,80		
3.3.90.31	Premiações Culturais, Artísticas, Científicas, Desportivas e Outras	18.215,00		
3.3.90.32	Material, Bens ou Serviço para Distribuição Gratuita	353.713,94		
3.3.90.33	Passagens e Despesas com Locomoção	15.394,46		
3.3.90.34	Outras Despesas de Pessoal Decorrentes de Contratos de Terceirização	23.550,00		
3.3.90.35	Serviços de Consultoria	35.280,00		
3.3.90.36	Outros Serviços de Terceiros (Pessoa Física)	55.423,18		
3.3.90.37	Locação de Mão-de-Obra	58.704,32		
3.3.90.39	Outros Serviços de Terceiros (Pessoa Jurídica)	2.298.561,13		
3.3.90.47	Obrigações Tributárias e Contributivas	121.121,37		
3.3.90.48	Outros Auxílios Financeiros a Pessoas Físicas	303.707,11		
3.3.90.91	Sentenças Judiciais	4.728,00		
3.3.93.00	Aplicação Direta Decorrente de Operação de Órgãos, Fundos e Entidades dos Orçam. Fiscal e da Segurid		300.372,18	
3.3.93.36	Outros Serviços de Terceiros (Pessoa Física)	7.400,00		
3.3.93.39	Outros Serviços de Terceiros (Pessoa Jurídica)	292.972,18		
4.0.00.00	Despesas de Capital			1.979.662,73
4.4.00.00	Investimentos			1.723.797,36
4.4.90.00	Aplicações Diretas		1.723.797,36	
4.4.90.39	Outros Serviços de Terceiros (Pessoa Jurídica)	44.316,71		
4.4.90.47	Obrigações Tributárias e Contributivas	6.515,29		
4.4.90.51	Obras e Instalações	1.526.729,91		
4.4.90.52	Equipamentos e Material Permanente	116.025,18		
4.4.90.93	Indenizações e Restituições	30.210,27		
4.6.00.00	Amortização da Dívida			255.865,37

Resumo Geral da Despesa - Anexo 2 - Consolidado

Município de FORMOSA DO SUL

Competência: 2015

Código	Especificação	Elemento	Natureza da Despesa por Modalidade de Aplicação	Categoria Econômica
4.6.90.00	Aplicações Diretas		255.865,37	
4.6.90.71	Principal da Dívida Contratual Resgatado	255.865,37		
	Total Geral			12.177.214,76



Administração Direta, Indireta ou Fundacional

Município de FORMOSA DO SUL

Competência: 2015

Unidade Gestora: Prefeitura Municipal de Formosa do Sul

Unidade Orçamentária: 01001 CAMARA DE VEREADORES

Código	Especificação	Operações especiais	Projetos	Atividades	Total
1	Legislativa	0,00	115.476,29	441.950,62	557.426,91
1.031	Ação Legislativa	0,00	115.476,29	441.950,62	557.426,91
01.031.0001	AÇÃO LEGISLATIVA	0,00	115.476,29	441.950,62	557.426,91
01.031.0001.01.000019	INSTALAÇÕES PARA CÂMARA DE VEREADORES	0,00	115.476,29	0,00	115.476,29
01.031.0001.02.000001	MANUTENÇÃO DAS ATIVIDADES DA CÂMARA DE VEREADORES	0,00	0,00	441.950,62	441.950,62
Total da Unidade Orçamentária		0,00	115.476,29	441.950,62	557.426,91

Unidade Orçamentária: 02001 GABINETE DO PREFEITO

Código	Especificação	Operações especiais	Projetos	Atividades	Total
4	Administração	0,00	0,00	266.220,65	266.220,65
4.121	Planejamento e Orçamento	0,00	0,00	266.220,65	266.220,65
04.121.0002	ADMINISTRAÇÃO SUPERIOR	0,00	0,00	266.220,65	266.220,65
04.121.0002.02.000002	MANUTENÇÃO DO GABINETE DO PREFEITO	0,00	0,00	266.220,65	266.220,65
13	Cultura	0,00	0,00	84.107,44	84.107,44
13.392	Difusão Cultural	0,00	0,00	84.107,44	84.107,44
13.392.0002	ADMINISTRAÇÃO SUPERIOR	0,00	0,00	84.107,44	84.107,44
13.392.0002.02.000033	EVENTOS OFICIAIS DO MUNICÍPIO	0,00	0,00	84.107,44	84.107,44
Total da Unidade Orçamentária		0,00	0,00	350.328,09	350.328,09

Unidade Orçamentária: 02002 CONTROLE INTERNO

Código	Especificação	Operações especiais	Projetos	Atividades	Total
4	Administração	0,00	0,00	92.897,70	92.897,70
4.124	Controle Interno	0,00	0,00	92.897,70	92.897,70
04.124.0002	ADMINISTRAÇÃO SUPERIOR	0,00	0,00	92.897,70	92.897,70

Administração Direta, Indireta ou Fundacional

Município de FORMOSA DO SUL

Competência: 2015

04.124.0002.02.000003	CONTROLE INTERNO	0,00	0,00	92.897,70	92.897,70
	Total da Unidade Orçamentária	0,00	0,00	92.897,70	92.897,70

Unidade Orçamentária: 03001 DEPARTAMENTO DE ADMINISTRAÇÃO

Código	Especificação	Operações especiais	Projetos	Atividades	Total
4	Administração	0,00	216.941,13	1.214.672,65	1.431.613,78
4.122	Administração Geral	0,00	216.941,13	1.214.672,65	1.431.613,78
04.122.0003	ADMINISTRAÇÃO GERAL	0,00	216.941,13	1.214.672,65	1.431.613,78
04.122.0003.01.000010	CONSTRUÇÃO E MOBILIÁRIO DO CENTRO ADMINISTRATIVO	0,00	15.297,90	0,00	15.297,90
04.122.0003.01.000016	CONSTRUÇÃO DE GINÁSIO DE ESPORTES	0,00	201.643,23	0,00	201.643,23
04.122.0003.02.000004	MANUTENÇÃO DAS ATIVIDADES DA ADMINISTRAÇÃO	0,00	0,00	1.214.672,65	1.214.672,65
28	Encargos Especiais	291.895,05	0,00	0,00	291.895,05
28.846	Outros Encargos Especiais	291.895,05	0,00	0,00	291.895,05
28.846.0003	ADMINISTRAÇÃO GERAL	291.895,05	0,00	0,00	291.895,05
28.846.0003.09.000002	CONTRATOS DE FINANCIAMENTOS HABITACIONAIS	14.113,39	0,00	0,00	14.113,39
28.846.0003.09.000003	AMORTIZAÇÃO DE EMPRÉSTIMOS	277.781,66	0,00	0,00	277.781,66
	Total da Unidade Orçamentária	291.895,05	216.941,13	1.214.672,65	1.723.508,83

Unidade Orçamentária: 03002 DEPARTAMENTO DE FINANÇAS E CONTABILIDADE

Código	Especificação	Operações especiais	Projetos	Atividades	Total
4	Administração	0,00	0,00	179.037,31	179.037,31
4.123	Administração Financeira	0,00	0,00	179.037,31	179.037,31
04.123.0003	ADMINISTRAÇÃO GERAL	0,00	0,00	179.037,31	179.037,31
04.123.0003.02.000005	MANUTENÇÃO DAS ATIVIDADES DA CONTADORIA	0,00	0,00	179.037,31	179.037,31
	Total da Unidade Orçamentária	0,00	0,00	179.037,31	179.037,31

Unidade Orçamentária: 04001 DEPARTAMENTO DE EDUCAÇÃO

Código	Especificação	Operações especiais	Projetos	Atividades	Total
--------	---------------	---------------------	----------	------------	-------

Administração Direta, Indireta ou Fundacional

Município de FORMOSA DO SUL

Competência: 2015

12	Educação	0,00	276.752,57	2.378.127,13	2.654.879,70
12.306	Alimentação e Nutrição	0,00	0,00	50.009,98	50.009,98
12.306.0004	SUPLEMENTAÇÃO ALIMENTAR	0,00	0,00	50.009,98	50.009,98
12.306.0004.02.000006	ALIMENTAÇÃO ESCOLAR	0,00	0,00	50.009,98	50.009,98
12.361	Ensino Fundamental	0,00	276.752,57	1.761.905,54	2.038.658,11
12.361.0005	EDUCAÇÃO PARA TODOS	0,00	276.752,57	1.761.905,54	2.038.658,11
12.361.0005.01.000006	CONSTRUÇÃO DE QUADRA POLIVALENTE	0,00	268.359,57	0,00	268.359,57
12.361.0005.01.000011	AQUISIÇÃO DE VEÍCULOS E EQUIPAMENTOS/EDUCAÇÃO	0,00	8.393,00	0,00	8.393,00
12.361.0005.02.000007	MANUTENÇÃO DO ENSINO FUDAMENTAL	0,00	0,00	1.401.701,45	1.401.701,45
12.361.0005.02.000008	TRANSPORTE ESCOLAR	0,00	0,00	360.204,09	360.204,09
12.362	Ensino Médio	0,00	0,00	6.390,35	6.390,35
12.362.0005	EDUCAÇÃO PARA TODOS	0,00	0,00	6.390,35	6.390,35
12.362.0005.02.000017	ENSINO MÉDIO	0,00	0,00	6.390,35	6.390,35
12.364	Ensino Superior	0,00	0,00	59.500,00	59.500,00
12.364.0005	EDUCAÇÃO PARA TODOS	0,00	0,00	59.500,00	59.500,00
12.364.0005.02.000018	ENSINO SUPERIOR	0,00	0,00	59.500,00	59.500,00
12.365	Educação Infantil	0,00	0,00	484.469,29	484.469,29
12.365.0005	EDUCAÇÃO PARA TODOS	0,00	0,00	484.469,29	484.469,29
12.365.0005.02.000009	MANUTENÇÃO DO ENSINO INFANTIL	0,00	0,00	484.469,29	484.469,29
12.367	Educação Especial	0,00	0,00	15.851,97	15.851,97
12.367.0005	EDUCAÇÃO PARA TODOS	0,00	0,00	15.851,97	15.851,97
12.367.0005.02.000019	EDUCAÇÃO ESPECIAL	0,00	0,00	15.851,97	15.851,97
	Total da Unidade Orçamentária	0,00	276.752,57	2.378.127,13	2.654.879,70

Unidade Orçamentária: 04002 DEPARTAMENTO DE CULTURA

Código	Especificação	Operações especiais	Projetos	Atividades	Total
13	Cultura	0,00	216.482,08	190.478,29	406.960,37
13.392	Difusão Cultural	0,00	216.482,08	190.478,29	406.960,37

Administração Direta, Indireta ou Fundacional

Município de FORMOSA DO SUL

Competência: 2015

13.392.0006	CULTURA ESPORTE E TURISMO	0,00	216.482,08	190.478,29	406.960,37
13.392.0006.01.000017	REFORMA E AMPLIAÇÃO DA CASA DA CULTURA	0,00	216.482,08	0,00	216.482,08
13.392.0006.02.000010	DESENVOLVIMENTO DE AÇÕES CULTURAIS	0,00	0,00	190.478,29	190.478,29
Total da Unidade Orçamentária		0,00	216.482,08	190.478,29	406.960,37

Unidade Orçamentária: 04003 DEPARTAMENTO DE ESPORTES

Código	Especificação	Operações especiais	Projetos	Atividades	Total
27	Desporto e Lazer	0,00	0,00	85.107,92	85.107,92
27.812	Desporto Comunitário	0,00	0,00	85.107,92	85.107,92
27.812.0016	ESPORTES	0,00	0,00	85.107,92	85.107,92
27.812.0016.02.000011	DESENVOLVIMENTO DO ESPORTE AMADOR	0,00	0,00	85.107,92	85.107,92
Total da Unidade Orçamentária		0,00	0,00	85.107,92	85.107,92

Unidade Orçamentária: 05002 FUNDO DE ASSISTÊNCIA SOCIAL

Código	Especificação	Operações especiais	Projetos	Atividades	Total
8	Assistência Social	0,00	724,12	422.685,18	423.409,30
8.241	Assistência ao Idoso	0,00	0,00	42.659,07	42.659,07
08.241.0007	ASSISTÊNCIA SOCIAL	0,00	0,00	42.659,07	42.659,07
08.241.0007.02.000031	PROGRAMAS SOCIAIS DA TERCEIRA IDADE	0,00	0,00	42.659,07	42.659,07
8.243	Assistência à Criança e ao Adolescente	0,00	0,00	77.310,56	77.310,56
08.243.0007	ASSISTÊNCIA SOCIAL	0,00	0,00	77.310,56	77.310,56
08.243.0007.02.000012	PROGRAMA DE ATENÇÃO A CRIANÇA E ADOLESCENTE	0,00	0,00	77.310,56	77.310,56
8.244	Assistência Comunitária	0,00	724,12	302.715,55	303.439,67
08.244.0007	ASSISTÊNCIA SOCIAL	0,00	724,12	302.715,55	303.439,67
08.244.0007.01.000015	CENTRO DE REFERENCIA EM ASSISTENCIA SOCIAL - CRAS	0,00	724,12	0,00	724,12
08.244.0007.02.000013	PROGRAMA DE ASSIT. SOCIAL GERAL - PBF/PBI	0,00	0,00	302.715,55	302.715,55
Total da Unidade Orçamentária		0,00	724,12	422.685,18	423.409,30

Unidade Orçamentária: 05003 FUNDO DA INFÂNCIA E ADOLESCÊNCIA

Administração Direta, Indireta ou Fundacional

Município de FORMOSA DO SUL

Competência: 2015

Unidade Orçamentária: 05003 FUNDO DA INFÂNCIA E ADOLESCÊNCIA

Código	Especificação	Operações especiais	Projetos	Atividades	Total
8	Assistência Social	0,00	0,00	11.468,40	11.468,40
8.243	Assistência à Criança e ao Adolescente	0,00	0,00	11.468,40	11.468,40
08.243.0007	ASSISTÊNCIA SOCIAL	0,00	0,00	11.468,40	11.468,40
08.243.0007.02.000014	MANUTENÇÃO DO CONSELHO TUTELAR	0,00	0,00	11.468,40	11.468,40
	Total da Unidade Orçamentária	0,00	0,00	11.468,40	11.468,40

Unidade Orçamentária: 06001 DEPARTAMENTO DE AGRICULTURA

Código	Especificação	Operações especiais	Projetos	Atividades	Total
20	Agricultura	0,00	0,00	1.140.425,44	1.140.425,44
20.606	Extensão Rural	0,00	0,00	1.140.425,44	1.140.425,44
20.606.0008	AGRICULTURA FAMILIAR	0,00	0,00	1.140.425,44	1.140.425,44
20.606.0008.02.000015	MANUTENÇÃO ATIV. DA SECRET. DA AGRICULTURA	0,00	0,00	1.140.425,44	1.140.425,44
	Total da Unidade Orçamentária	0,00	0,00	1.140.425,44	1.140.425,44

Unidade Orçamentária: 06002 DEPARTAMENTO DE MEIO AMBIENTE

Código	Especificação	Operações especiais	Projetos	Atividades	Total
18	Gestão Ambiental	0,00	0,00	13.635,31	13.635,31
18.541	Preservação e Conservação Ambiental	0,00	0,00	13.635,31	13.635,31
18.541.0009	MEIO AMBIENTE	0,00	0,00	13.635,31	13.635,31
18.541.0009.02.000016	RECUPERAÇÃO E PRESERVAÇÃO AMBIENTAL	0,00	0,00	13.635,31	13.635,31
	Total da Unidade Orçamentária	0,00	0,00	13.635,31	13.635,31

Unidade Orçamentária: 07001 DEPARTAMENTO DE OBRAS E SERVIÇOS PÚBLICOS

Código	Especificação	Operações especiais	Projetos	Atividades	Total
15	Urbanismo	0,00	781.516,67	236.497,74	1.018.014,41

Administração Direta, Indireta ou Fundacional

Município de FORMOSA DO SUL

Competência: 2015

15.451	Infra-Estrutura Urbana	0,00	781.516,67	0,00	781.516,67
15.451.0010	INFRAESTRUTURA URBANA	0,00	781.516,67	0,00	781.516,67
15.451.0010.01.000007	PAVIMENTAÇÃO DE VIAS URBANAS	0,00	781.516,67	0,00	781.516,67
15.452	Serviços Urbanos	0,00	0,00	236.497,74	236.497,74
15.452.0010	INFRAESTRUTURA URBANA	0,00	0,00	236.497,74	236.497,74
15.452.0010.02.000020	TRÁFEGO URBANO, SEGURANÇA E ILUMIN. PÚBLICA.	0,00	0,00	84.292,90	84.292,90
15.452.0010.02.000021	RUAS, PRAÇAS E TERMINAL RODOVIÁRIO.	0,00	0,00	44.825,30	44.825,30
15.452.0010.02.000022	SERVIÇOS DE COLETA DE LIXO	0,00	0,00	107.379,54	107.379,54
16	Habitação	0,00	43.539,70	0,00	43.539,70
16.482	Habitação Urbana	0,00	43.539,70	0,00	43.539,70
16.482.0013	HABITAÇÃO	0,00	43.539,70	0,00	43.539,70
16.482.0013.01.000004	HABITAÇÃO	0,00	43.539,70	0,00	43.539,70
17	Saneamento	0,00	18.888,00	0,00	18.888,00
17.512	Saneamento Básico Urbano	0,00	18.888,00	0,00	18.888,00
17.512.0010	INFRAESTRUTURA URBANA	0,00	18.888,00	0,00	18.888,00
17.512.0010.01.000020	SANEAMENTO BÁSICO	0,00	18.888,00	0,00	18.888,00
22	Indústria	0,00	29.612,14	0,00	29.612,14
22.661	Promoção Industrial	0,00	29.612,14	0,00	29.612,14
22.661.0014	DESENVOLVIMENTO INDUSTRIAL	0,00	29.612,14	0,00	29.612,14
22.661.0014.01.000005	PROMOÇÃO INDUSTRIAL	0,00	29.612,14	0,00	29.612,14
Total da Unidade Orçamentária		0,00	873.556,51	236.497,74	1.110.054,25

Unidade Orçamentária: 07002 DEPARTAMENTO DE TRANSPORTES

Código	Especificação	Operações especiais	Projetos	Atividades	Total
26	Transporte	0,00	1.974,72	1.187.609,67	1.189.584,39
26.782	Transporte Rodoviário	0,00	1.974,72	1.187.609,67	1.189.584,39
26.782.0011	INFRAESTRUTURA RODOVIÁRIA	0,00	1.974,72	1.187.609,67	1.189.584,39
26.782.0011.01.000008	AQUISIÇÃO DE MAQ./VEICULOS/EQUIP./TRANSP.	0,00	1.974,72	0,00	1.974,72

Administração Direta, Indireta ou Fundacional

Município de FORMOSA DO SUL

Competência: 2015

26.782.0011.02.000023	MANUTENÇÃO DO SISTEMA VIÁRIO	0,00	0,00	1.187.609,67	1.187.609,67
	Total da Unidade Orçamentária	0,00	1.974,72	1.187.609,67	1.189.584,39
	Total da Unidade Gestora	291.895,05	1.701.907,42	7.944.921,45	9.938.723,92

Unidade Gestora: Fundo Municipal de Saúde de Formosa do Sul

Unidade Orçamentária: 05001 FUNDO DE SAÚDE

Código	Especificação	Operações especiais	Projetos	Atividades	Total
10	Saúde	0,00	8.069,00	2.230.421,84	2.238.490,84
10.301	Atenção Básica	0,00	8.069,00	2.230.421,84	2.238.490,84
10.301.0012	SAUDE PARA TODOS	0,00	8.069,00	2.230.421,84	2.238.490,84
10.301.0012.01.000012	AQUISIÇÃO DE VEÍCULOS E EQUIPAMENTOS/SAUDE	0,00	8.069,00	0,00	8.069,00
10.301.0012.02.000024	MANUTENÇÃO DO FUNDO MUNICIPAL DE SAÚDE	0,00	0,00	1.151.834,35	1.151.834,35
10.301.0012.02.000026	PROGRAMA SAÚDE DA FAMÍLIA	0,00	0,00	642.414,00	642.414,00
10.301.0012.02.000027	PROGRAMA DE SAÚDE BUCAL	0,00	0,00	314.390,73	314.390,73
10.301.0012.02.000028	AGENTE COMUNITÁRIOS DE SAÚDE	0,00	0,00	100.181,44	100.181,44
10.301.0012.02.000029	VIGILÂNCIA EM SAUDE	0,00	0,00	21.601,32	21.601,32
	Total da Unidade Orçamentária	0,00	8.069,00	2.230.421,84	2.238.490,84
	Total da Unidade Gestora	0,00	8.069,00	2.230.421,84	2.238.490,84
	Total Geral	291.895,05	1.709.976,42	10.175.343,29	12.177.214,76

Demonstrativo de Funções, Subfunções e Programas por Projetos e Atividades - Anexo 07

Administração Direta, Indireta ou Fundacional

Município de FORMOSA DO SUL

Competência: 2015

Código	Especificação	Operações especiais	Projetos	Atividades	Total
01	Legislativa	0,00	115.476,29	441.950,62	557.426,91
01.031	Ação Legislativa	0,00	115.476,29	441.950,62	557.426,91
01.031.0001	AÇÃO LEGISLATIVA	0,00	115.476,29	441.950,62	557.426,91
01.031.0001.01.000019	INSTALAÇÕES PARA CÂMARA DE VEREADORES	0,00	115.476,29	0,00	115.476,29
01.031.0001.02.000001	MANUTENÇÃO DAS ATIVIDADES DA CÂMARA DE VEREADORES	0,00	0,00	441.950,62	441.950,62
04	Administração	0,00	216.941,13	1.752.828,31	1.969.769,44
04.121	Planejamento e Orçamento	0,00	0,00	266.220,65	266.220,65
04.121.0002	ADMINISTRAÇÃO SUPERIOR	0,00	0,00	266.220,65	266.220,65
04.121.0002.02.000002	MANUTENÇÃO DO GABINETE DO PREFEITO	0,00	0,00	266.220,65	266.220,65
04.122	Administração Geral	0,00	216.941,13	1.214.672,65	1.431.613,78
04.122.0003	ADMINISTRAÇÃO GERAL	0,00	216.941,13	1.214.672,65	1.431.613,78
04.122.0003.01.000010	CONSTRUÇÃO E MOBILIÁRIO DO CENTRO ADMINISTRATIVO	0,00	15.297,90	0,00	15.297,90
04.122.0003.01.000016	CONSTRUÇÃO DE GINÁSIO DE ESPORTES	0,00	201.643,23	0,00	201.643,23
04.122.0003.02.000004	MANUTENÇÃO DAS ATIVIDADES DA ADMINISTRAÇÃO	0,00	0,00	1.214.672,65	1.214.672,65
04.123	Administração Financeira	0,00	0,00	179.037,31	179.037,31
04.123.0003	ADMINISTRAÇÃO GERAL	0,00	0,00	179.037,31	179.037,31
04.123.0003.02.000005	MANUTENÇÃO DAS ATIVIDADES DA CONTADORIA	0,00	0,00	179.037,31	179.037,31
04.124	Controle Interno	0,00	0,00	92.897,70	92.897,70
04.124.0002	ADMINISTRAÇÃO SUPERIOR	0,00	0,00	92.897,70	92.897,70
04.124.0002.02.000003	CONTROLE INTERNO	0,00	0,00	92.897,70	92.897,70
08	Assistência Social	0,00	724,12	434.153,58	434.877,70
08.241	Assistência ao Idoso	0,00	0,00	42.659,07	42.659,07
08.241.0007	ASSISTÊNCIA SOCIAL	0,00	0,00	42.659,07	42.659,07
08.241.0007.02.000031	PROGRAMAS SOCIAIS DA TERCEIRA IDADE	0,00	0,00	42.659,07	42.659,07
08.243	Assistência à Criança e ao Adolescente	0,00	0,00	88.778,96	88.778,96
08.243.0007	ASSISTÊNCIA SOCIAL	0,00	0,00	88.778,96	88.778,96
08.243.0007.02.000012	PROGRAMA DE ATENÇÃO A CRIANÇA E ADOLESCENTE	0,00	0,00	77.310,56	77.310,56
08.243.0007.02.000014	MANUTENÇÃO DO CONSELHO TUTELAR	0,00	0,00	11.468,40	11.468,40

Demonstrativo de Funções, Subfunções e Programas por Projetos e Atividades - Anexo 07

Administração Direta, Indireta ou Fundacional

Município de FORMOSA DO SUL

Competência: 2015

Código	Especificação	Operações especiais	Projetos	Atividades	Total
08.244	Assistência Comunitária	0,00	724,12	302.715,55	303.439,67
08.244.0007	ASSISTÊNCIA SOCIAL	0,00	724,12	302.715,55	303.439,67
08.244.0007.01.000015	CENTRO DE REFERENCIA EM ASSISTENCIA SOCIAL - CRAS	0,00	724,12	0,00	724,12
08.244.0007.02.000013	PROGRAMA DE ASSIT. SOCIAL GERAL - PBF/PBI	0,00	0,00	302.715,55	302.715,55
10	Saúde	0,00	8.069,00	2.230.421,84	2.238.490,84
10.301	Atenção Básica	0,00	8.069,00	2.230.421,84	2.238.490,84
10.301.0012	SAUDE PARA TODOS	0,00	8.069,00	2.230.421,84	2.238.490,84
10.301.0012.01.000012	AQUISIÇÃO DE VEÍCULOS E EQUIPAMENTOS/SAUDE	0,00	8.069,00	0,00	8.069,00
10.301.0012.02.000024	MANUTENÇÃO DO FUNDO MUNICIPAL DE SAÚDE	0,00	0,00	1.151.834,35	1.151.834,35
10.301.0012.02.000026	PROGRAMA SAÚDE DA FAMÍLIA	0,00	0,00	642.414,00	642.414,00
10.301.0012.02.000027	PROGRAMA DE SAÚDE BUCAL	0,00	0,00	314.390,73	314.390,73
10.301.0012.02.000028	AGENTE COMUNITÁRIOS DE SAÚDE	0,00	0,00	100.181,44	100.181,44
10.301.0012.02.000029	VIGILÂNCIA EM SAUDE	0,00	0,00	21.601,32	21.601,32
12	Educação	0,00	276.752,57	2.378.127,13	2.654.879,70
12.306	Alimentação e Nutrição	0,00	0,00	50.009,98	50.009,98
12.306.0004	SUPLEMENTAÇÃO ALIMENTAR	0,00	0,00	50.009,98	50.009,98
12.306.0004.02.000006	ALIMENTAÇÃO ESCOLAR	0,00	0,00	50.009,98	50.009,98
12.361	Ensino Fundamental	0,00	276.752,57	1.761.905,54	2.038.658,11
12.361.0005	EDUCAÇÃO PARA TODOS	0,00	276.752,57	1.761.905,54	2.038.658,11
12.361.0005.01.000006	CONSTRUÇÃO DE QUADRA POLIVALENTE	0,00	268.359,57	0,00	268.359,57
12.361.0005.01.000011	AQUISIÇÃO DE VEÍCULOS E EQUIPAMENTOS/EDUCAÇÃO	0,00	8.393,00	0,00	8.393,00
12.361.0005.02.000007	MANUTENÇÃO DO ENSINO FUDAMENTAL	0,00	0,00	1.401.701,45	1.401.701,45
12.361.0005.02.000008	TRANSPORTE ESCOLAR	0,00	0,00	360.204,09	360.204,09
12.362	Ensino Médio	0,00	0,00	6.390,35	6.390,35
12.362.0005	EDUCAÇÃO PARA TODOS	0,00	0,00	6.390,35	6.390,35
12.362.0005.02.000017	ENSINO MÉDIO	0,00	0,00	6.390,35	6.390,35
12.364	Ensino Superior	0,00	0,00	59.500,00	59.500,00
12.364.0005	EDUCAÇÃO PARA TODOS	0,00	0,00	59.500,00	59.500,00

Demonstrativo de Funções, Subfunções e Programas por Projetos e Atividades - Anexo 07

Administração Direta, Indireta ou Fundacional

Município de FORMOSA DO SUL

Competência: 2015

Código	Especificação	Operações especiais	Projetos	Atividades	Total
12.364.0005.02.000018	ENSINO SUPERIOR	0,00	0,00	59.500,00	59.500,00
12.365	Educação Infantil	0,00	0,00	484.469,29	484.469,29
12.365.0005	EDUCAÇÃO PARA TODOS	0,00	0,00	484.469,29	484.469,29
12.365.0005.02.000009	MANUTENÇÃO DO ENSINO INFANTIL	0,00	0,00	484.469,29	484.469,29
12.367	Educação Especial	0,00	0,00	15.851,97	15.851,97
12.367.0005	EDUCAÇÃO PARA TODOS	0,00	0,00	15.851,97	15.851,97
12.367.0005.02.000019	EDUCAÇÃO ESPECIAL	0,00	0,00	15.851,97	15.851,97
13	Cultura	0,00	216.482,08	274.585,73	491.067,81
13.392	Difusão Cultural	0,00	216.482,08	274.585,73	491.067,81
13.392.0002	ADMINISTRAÇÃO SUPERIOR	0,00	0,00	84.107,44	84.107,44
13.392.0002.02.000033	EVENTOS OFICIAIS DO MUNICÍPIO	0,00	0,00	84.107,44	84.107,44
13.392.0006	CULTURA ESPORTE E TURISMO	0,00	216.482,08	190.478,29	406.960,37
13.392.0006.01.000017	REFORMA E AMPLIAÇÃO DA CASA DA CULTURA	0,00	216.482,08	0,00	216.482,08
13.392.0006.02.000010	DESENVOLVIMENTO DE AÇÕES CULTURAIS	0,00	0,00	190.478,29	190.478,29
15	Urbanismo	0,00	781.516,67	236.497,74	1.018.014,41
15.451	Infra-Estrutura Urbana	0,00	781.516,67	0,00	781.516,67
15.451.0010	INFRAESTRUTURA URBANA	0,00	781.516,67	0,00	781.516,67
15.451.0010.01.000007	PAVIMENTAÇÃO DE VIAS URBANAS	0,00	781.516,67	0,00	781.516,67
15.452	Serviços Urbanos	0,00	0,00	236.497,74	236.497,74
15.452.0010	INFRAESTRUTURA URBANA	0,00	0,00	236.497,74	236.497,74
15.452.0010.02.000020	TRÁFEGO URBANO, SEGURANÇA E ILUMIN. PÚBLICA.	0,00	0,00	84.292,90	84.292,90
15.452.0010.02.000021	RUAS, PRAÇAS E TERMINAL RODOVIÁRIO.	0,00	0,00	44.825,30	44.825,30
15.452.0010.02.000022	SERVIÇOS DE COLETA DE LIXO	0,00	0,00	107.379,54	107.379,54
16	Habitação	0,00	43.539,70	0,00	43.539,70
16.482	Habitação Urbana	0,00	43.539,70	0,00	43.539,70
16.482.0013	HABITAÇÃO	0,00	43.539,70	0,00	43.539,70
16.482.0013.01.000004	HABITAÇÃO	0,00	43.539,70	0,00	43.539,70
17	Saneamento	0,00	18.888,00	0,00	18.888,00

Demonstrativo de Funções, Subfunções e Programas por Projetos e Atividades - Anexo 07

Administração Direta, Indireta ou Fundacional

Município de FORMOSA DO SUL

Competência: 2015

Código	Especificação	Operações especiais	Projetos	Atividades	Total
17.512	Saneamento Básico Urbano	0,00	18.888,00	0,00	18.888,00
17.512.0010	INFRAESTRUTURA URBANA	0,00	18.888,00	0,00	18.888,00
17.512.0010.01.000020	SANEAMENTO BÁSICO	0,00	18.888,00	0,00	18.888,00
18	Gestão Ambiental	0,00	0,00	13.635,31	13.635,31
18.541	Preservação e Conservação Ambiental	0,00	0,00	13.635,31	13.635,31
18.541.0009	MEIO AMBIENTE	0,00	0,00	13.635,31	13.635,31
18.541.0009.02.000016	RECUPERAÇÃO E PRESERVAÇÃO AMBIENTAL	0,00	0,00	13.635,31	13.635,31
20	Agricultura	0,00	0,00	1.140.425,44	1.140.425,44
20.606	Extensão Rural	0,00	0,00	1.140.425,44	1.140.425,44
20.606.0008	AGRICULTURA FAMILIAR	0,00	0,00	1.140.425,44	1.140.425,44
20.606.0008.02.000015	MANUTENÇÃO ATIV. DA SECRET. DA AGRICULTURA	0,00	0,00	1.140.425,44	1.140.425,44
22	Indústria	0,00	29.612,14	0,00	29.612,14
22.661	Promoção Industrial	0,00	29.612,14	0,00	29.612,14
22.661.0014	DESENVOLVIMENTO INDUSTRIAL	0,00	29.612,14	0,00	29.612,14
22.661.0014.01.000005	PROMOÇÃO INDUSTRIAL	0,00	29.612,14	0,00	29.612,14
26	Transporte	0,00	1.974,72	1.187.609,67	1.189.584,39
26.782	Transporte Rodoviário	0,00	1.974,72	1.187.609,67	1.189.584,39
26.782.0011	INFRAESTRUTURA RODOVIARIA	0,00	1.974,72	1.187.609,67	1.189.584,39
26.782.0011.01.000008	AQUISIÇÃO DE MAQ./VEICULOS/EQUIP./TRANSP.	0,00	1.974,72	0,00	1.974,72
26.782.0011.02.000023	MANUTENÇÃO DO SISTEMA VIÁRIO	0,00	0,00	1.187.609,67	1.187.609,67
27	Desporto e Lazer	0,00	0,00	85.107,92	85.107,92
27.812	Desporto Comunitário	0,00	0,00	85.107,92	85.107,92
27.812.0016	ESPORTES	0,00	0,00	85.107,92	85.107,92
27.812.0016.02.000011	DESENVOLVIMENTO DO ESPORTE AMADOR	0,00	0,00	85.107,92	85.107,92
28	Encargos Especiais	291.895,05	0,00	0,00	291.895,05
28.846	Outros Encargos Especiais	291.895,05	0,00	0,00	291.895,05
28.846.0003	ADMINISTRAÇÃO GERAL	291.895,05	0,00	0,00	291.895,05
28.846.0003.09.000002	CONTRATOS DE FINANCIAMENTOS HABITACIONAIS	14.113,39	0,00	0,00	14.113,39

Demonstrativo de Funções, Subfunções e Programas por Projetos e Atividades - Anexo 07

Administração Direta, Indireta ou Fundacional

Município de FORMOSA DO SUL

Competência: 2015

Código	Especificação	Operações especiais	Projetos	Atividades	Total
28.846.0003.09.000003	AMORTIZAÇÃO DE EMPRÉSTIMOS	277.781,66	0,00	0,00	277.781,66
	Total Geral	291.895,05	1.709.976,42	10.175.343,29	12.177.214,76



Município de FORMOSA DO SUL
Competência: 2015

Código	Especificação	Ordinário	Vinculado	Total
01	Legislativa	557.426,91	0,00	557.426,91
01.031	Ação Legislativa	557.426,91	0,00	557.426,91
01.031.0001	AÇÃO LEGISLATIVA	557.426,91	0,00	557.426,91
01.031.0001.01.000019	INSTALAÇÕES PARA CÂMARA DE VEREADORES	115.476,29	0,00	115.476,29
01.031.0001.02.000001	MANUTENÇÃO DAS ATIVIDADES DA CÂMARA DE VEREADORES	441.950,62	0,00	441.950,62
04	Administração	1.851.199,63	118.569,81	1.969.769,44
04.121	Planejamento e Orçamento	266.220,65	0,00	266.220,65
04.121.0002	ADMINISTRAÇÃO SUPERIOR	266.220,65	0,00	266.220,65
04.121.0002.02.000002	MANUTENÇÃO DO GABINETE DO PREFEITO	266.220,65	0,00	266.220,65
04.122	Administração Geral	1.313.043,97	118.569,81	1.431.613,78
04.122.0003	ADMINISTRAÇÃO GERAL	1.313.043,97	118.569,81	1.431.613,78
04.122.0003.01.000010	CONSTRUÇÃO E MOBILIÁRIO DO CENTRO ADMINISTRATIVO	9.608,00	5.689,90	15.297,90
04.122.0003.01.000016	CONSTRUÇÃO DE GINÁSIO DE ESPORTES	88.763,32	112.879,91	201.643,23
04.122.0003.02.000004	MANUTENÇÃO DAS ATIVIDADES DA ADMINISTRAÇÃO	1.214.672,65	0,00	1.214.672,65
04.123	Administração Financeira	179.037,31	0,00	179.037,31
04.123.0003	ADMINISTRAÇÃO GERAL	179.037,31	0,00	179.037,31
04.123.0003.02.000005	MANUTENÇÃO DAS ATIVIDADES DA CONTADORIA	179.037,31	0,00	179.037,31
04.124	Controle Interno	92.897,70	0,00	92.897,70
04.124.0002	ADMINISTRAÇÃO SUPERIOR	92.897,70	0,00	92.897,70
04.124.0002.02.000003	CONTROLE INTERNO	92.897,70	0,00	92.897,70
08	Assistência Social	289.932,55	144.945,15	434.877,70
08.241	Assistência ao Idoso	28.919,50	13.739,57	42.659,07
08.241.0007	ASSISTÊNCIA SOCIAL	28.919,50	13.739,57	42.659,07
08.241.0007.02.000031	PROGRAMAS SOCIAIS DA TERCEIRA IDADE	28.919,50	13.739,57	42.659,07
08.243	Assistência à Criança e ao Adolescente	35.060,83	53.718,13	88.778,96
08.243.0007	ASSISTÊNCIA SOCIAL	35.060,83	53.718,13	88.778,96
08.243.0007.02.000012	PROGRAMA DE ATENÇÃO A CRIANÇA E ADOLESCENTE	23.592,43	53.718,13	77.310,56
08.243.0007.02.000014	MANUTENÇÃO DO CONSELHO TUTELAR	11.468,40	0,00	11.468,40
08.244	Assistência Comunitária	225.952,22	77.487,45	303.439,67
08.244.0007	ASSISTÊNCIA SOCIAL	225.952,22	77.487,45	303.439,67
08.244.0007.01.000015	CRAS CENTRO DE REFERENCIA EM ASSISTENCIA SOCIAL -	724,12	0,00	724,12
08.244.0007.02.000013	PROGRAMA DE ASSIT. SOCIAL GERAL - PBF/PBI	225.228,10	77.487,45	302.715,55
10	Saúde	1.782.780,76	455.710,08	2.238.490,84
10.301	Atenção Básica	1.782.780,76	455.710,08	2.238.490,84
10.301.0012	SAUDE PARA TODOS	1.782.780,76	455.710,08	2.238.490,84
10.301.0012.01.000012	AQUISIÇÃO DE VEÍCULOS E EQUIPAMENTOS/SAUDE	8.069,00	0,00	8.069,00
10.301.0012.02.000024	MANUTENÇÃO DO FUNDO MUNICIPAL DE SAÚDE	1.027.495,91	124.338,44	1.151.834,35
10.301.0012.02.000026	PROGRAMA SAÚDE DA FAMÍLIA	517.608,58	124.805,42	642.414,00
10.301.0012.02.000027	PROGRAMA DE SAÚDE BUCAL	192.654,87	121.735,86	314.390,73
10.301.0012.02.000028	AGENTE COMUNITÁRIOS DE SAÚDE	35.420,00	64.761,44	100.181,44
10.301.0012.02.000029	VIGILÂNCIA EM SAUDE	1.532,40	20.068,92	21.601,32
12	Educação	1.326.711,72	1.328.167,98	2.654.879,70
12.306	Alimentação e Nutrição	34.796,58	15.213,40	50.009,98

Município de FORMOSA DO SUL
Competência: 2015

Código	Especificação	Ordinário	Vinculado	Total
12.306.0004	SUPLEMENTAÇÃO ALIMENTAR	34.796,58	15.213,40	50.009,98
12.306.0004.02.000006	ALIMENTAÇÃO ESCOLAR	34.796,58	15.213,40	50.009,98
12.361	Ensino Fundamental	777.828,76	1.260.829,35	2.038.658,11
12.361.0005	EDUCAÇÃO PARA TODOS	777.828,76	1.260.829,35	2.038.658,11
12.361.0005.01.000006	CONSTRUÇÃO DE QUADRA POLIVALENTE	51.059,98	217.299,59	268.359,57
12.361.0005.01.000011	AQUISIÇÃO DE VEÍCULOS E EQUIPAMENTOS/EDUCAÇÃO	4.860,00	3.533,00	8.393,00
12.361.0005.02.000007	MANUTENÇÃO DO ENSINO FUDAMENTAL	507.870,72	893.830,73	1.401.701,45
12.361.0005.02.000008	TRANSPORTE ESCOLAR	214.038,06	146.166,03	360.204,09
12.362	Ensino Médio	6.390,35	0,00	6.390,35
12.362.0005	EDUCAÇÃO PARA TODOS	6.390,35	0,00	6.390,35
12.362.0005.02.000017	ENSINO MÉDIO	6.390,35	0,00	6.390,35
12.364	Ensino Superior	59.500,00	0,00	59.500,00
12.364.0005	EDUCAÇÃO PARA TODOS	59.500,00	0,00	59.500,00
12.364.0005.02.000018	ENSINO SUPERIOR	59.500,00	0,00	59.500,00
12.365	Educação Infantil	432.344,06	52.125,23	484.469,29
12.365.0005	EDUCAÇÃO PARA TODOS	432.344,06	52.125,23	484.469,29
12.365.0005.02.000009	MANUTENÇÃO DO ENSINO INFANTIL	432.344,06	52.125,23	484.469,29
12.367	Educação Especial	15.851,97	0,00	15.851,97
12.367.0005	EDUCAÇÃO PARA TODOS	15.851,97	0,00	15.851,97
12.367.0005.02.000019	EDUCAÇÃO ESPECIAL	15.851,97	0,00	15.851,97
13	Cultura	357.625,78	133.442,03	491.067,81
13.392	Difusão Cultural	357.625,78	133.442,03	491.067,81
13.392.0002	ADMINISTRAÇÃO SUPERIOR	84.107,44	0,00	84.107,44
13.392.0002.02.000033	EVENTOS OFICIAIS DO MUNICÍPIO	84.107,44	0,00	84.107,44
13.392.0006	CULTURA ESPORTE E TURISMO	273.518,34	133.442,03	406.960,37
13.392.0006.01.000017	REFORMA E AMPLIAÇÃO DA CASA DA CULTURA	83.040,05	133.442,03	216.482,08
13.392.0006.02.000010	DESENVOLVIMENTO DE AÇÕES CULTURAIS	190.478,29	0,00	190.478,29
15	Urbanismo	276.834,29	741.180,12	1.018.014,41
15.451	Infra-Estrutura Urbana	64.967,57	716.549,10	781.516,67
15.451.0010	INFRAESTRUTURA URBANA	64.967,57	716.549,10	781.516,67
15.451.0010.01.000007	PAVIMENTAÇÃO DE VIAS URBANAS	64.967,57	716.549,10	781.516,67
15.452	Serviços Urbanos	211.866,72	24.631,02	236.497,74
15.452.0010	INFRAESTRUTURA URBANA	211.866,72	24.631,02	236.497,74
15.452.0010.02.000020	TRÁFEGO URBANO, SEGURANÇA E ILUMIN. PÚBLICA.	59.661,88	24.631,02	84.292,90
15.452.0010.02.000021	RUAS, PRAÇAS E TERMINAL RODOVIARIO.	44.825,30	0,00	44.825,30
15.452.0010.02.000022	SERVIÇOS DE COLETA DE LIXO	107.379,54	0,00	107.379,54
16	Habitação	43.539,70	0,00	43.539,70
16.482	Habitação Urbana	43.539,70	0,00	43.539,70
16.482.0013	HABITAÇÃO	43.539,70	0,00	43.539,70
16.482.0013.01.000004	HABITAÇÃO	43.539,70	0,00	43.539,70
17	Saneamento	18.888,00	0,00	18.888,00
17.512	Saneamento Básico Urbano	18.888,00	0,00	18.888,00
17.512.0010	INFRAESTRUTURA URBANA	18.888,00	0,00	18.888,00
17.512.0010.01.000020	SANEAMENTO BÁSICO	18.888,00	0,00	18.888,00

Município de FORMOSA DO SUL
Competência: 2015

Código	Especificação	Ordinário	Vinculado	Total
18	Gestão Ambiental	13.635,31	0,00	13.635,31
18.541	Preservação e Conservação Ambiental	13.635,31	0,00	13.635,31
18.541.0009	MEIO AMBIENTE	13.635,31	0,00	13.635,31
18.541.0009.02.000016	RECUPERAÇÃO E PRESERVAÇÃO AMBIENTAL	13.635,31	0,00	13.635,31
20	Agricultura	1.140.425,44	0,00	1.140.425,44
20.606	Extensão Rural	1.140.425,44	0,00	1.140.425,44
20.606.0008	AGRICULTURA FAMILIAR	1.140.425,44	0,00	1.140.425,44
20.606.0008.02.000015	MANUTENÇÃO ATIV. DA SECRET. DA AGRICULTURA	1.140.425,44	0,00	1.140.425,44
22	Indústria	29.612,14	0,00	29.612,14
22.661	Promoção Industrial	29.612,14	0,00	29.612,14
22.661.0014	DESENVOLVIMENTO INDUSTRIAL	29.612,14	0,00	29.612,14
22.661.0014.01.000005	PROMOÇÃO INDUSTRIAL	29.612,14	0,00	29.612,14
26	Transporte	1.124.697,84	64.886,55	1.189.584,39
26.782	Transporte Rodoviário	1.124.697,84	64.886,55	1.189.584,39
26.782.0011	INFRAESTRUTURA RODOVIARIA	1.124.697,84	64.886,55	1.189.584,39
26.782.0011.01.000008	AQUISIÇÃO DE MAQ./VEICULOS/EQUIP./TRANSP.	1.974,72	0,00	1.974,72
26.782.0011.02.000023	MANUTENÇÃO DO SISTEMA VIÁRIO	1.122.723,12	64.886,55	1.187.609,67
27	Desporto e Lazer	85.107,92	0,00	85.107,92
27.812	Desporto Comunitário	85.107,92	0,00	85.107,92
27.812.0016	ESPORTES	85.107,92	0,00	85.107,92
27.812.0016.02.000011	DESENVOLVIMENTO DO ESPORTE AMADOR	85.107,92	0,00	85.107,92
28	Encargos Especiais	291.895,05	0,00	291.895,05
28.846	Outros Encargos Especiais	291.895,05	0,00	291.895,05
28.846.0003	ADMINISTRAÇÃO GERAL	291.895,05	0,00	291.895,05
28.846.0003.09.000002	CONTRATOS DE FINANCIAMENTOS HABITACIONAIS	14.113,39	0,00	14.113,39
28.846.0003.09.000003	AMORTIZAÇÃO DE EMPRÉSTIMOS	277.781,66	0,00	277.781,66
	Total Geral	9.190.313,04	2.986.901,72	12.177.214,76

Município de FORMOSA DO SUL
Competência: 2015

Unidade Orçamentária / Função de Governo	Legislativa	Judiciária	Essencial à Justiça	Administração	Defesa Nacional	Segurança Pública
01001 - CAMARA DE VEREADORES	557.426,91					
02001 - GABINETE DO PREFEITO				266.220,65		
02002 - CONTROLE INTERNO				92.897,70		
03001 - DEPARTAMENTO DE ADMINISTRAÇÃO				1.431.613,78		
03002 - DEPARTAMENTO DE FINANÇAS E CONTABILIDADE				179.037,31		
04001 - DEPARTAMENTO DE EDUCAÇÃO						
04002 - DEPARTAMENTO DE CULTURA						
04003 - DEPARTAMENTO DE ESPORTES						
05001 - FUNDO DE SAÚDE						
05002 - FUNDO DE ASSISTÊNCIA SOCIAL						
05003 - FUNDO DA INFÂNCIA E ADOLESCÊNCIA						
06001 - DEPARTAMENTO DE AGRICULTURA						
06002 - DEPARTAMENTO DE MEIO AMBIENTE						
07001 - DEPARTAMENTO DE OBRAS E SERVIÇOS PÚBLICOS						
07002 - DEPARTAMENTO DE TRANSPORTES						
Total:	557.426,91			1.969.769,44		

Unidade Orçamentária / Função de Governo	Relações Exteriores	Assistência Social	Previdência Social	Saúde	Trabalho	Educação
01001 - CAMARA DE VEREADORES						
02001 - GABINETE DO PREFEITO						
02002 - CONTROLE INTERNO						
03001 - DEPARTAMENTO DE ADMINISTRAÇÃO						
03002 - DEPARTAMENTO DE FINANÇAS E CONTABILIDADE						
04001 - DEPARTAMENTO DE EDUCAÇÃO						2.654.879,70
04002 - DEPARTAMENTO DE CULTURA						
04003 - DEPARTAMENTO DE ESPORTES						
05001 - FUNDO DE SAÚDE				2.238.490,84		
05002 - FUNDO DE ASSISTÊNCIA SOCIAL		423.409,30				
05003 - FUNDO DA INFÂNCIA E ADOLESCÊNCIA		11.468,40				
06001 - DEPARTAMENTO DE AGRICULTURA						
06002 - DEPARTAMENTO DE MEIO AMBIENTE						
07001 - DEPARTAMENTO DE OBRAS E SERVIÇOS PÚBLICOS						
07002 - DEPARTAMENTO DE TRANSPORTES						
Total:		434.877,70		2.238.490,84		2.654.879,70

Unidade Orçamentária / Função de Governo	Cultura	Direitos da Cidadania	Urbanismo	Habituação	Saneamento	Gestão Ambiental
01001 - CAMARA DE VEREADORES						
02001 - GABINETE DO PREFEITO	84.107,44					
02002 - CONTROLE INTERNO						
03001 - DEPARTAMENTO DE ADMINISTRAÇÃO						
03002 - DEPARTAMENTO DE FINANÇAS E						

Município de FORMOSA DO SUL
Competência: 2015

Unidade Orçamentária / Função de Governo	Cultura	Direitos da Cidadania	Urbanismo	Habitação	Saneamento	Gestão Ambiental
CONTABILIDADE						
04001 - DEPARTAMENTO DE EDUCAÇÃO						
04002 - DEPARTAMENTO DE CULTURA	406.960,37					
04003 - DEPARTAMENTO DE ESPORTES						
05001 - FUNDO DE SAÚDE						
05002 - FUNDO DE ASSISTÊNCIA SOCIAL						
05003 - FUNDO DA INFÂNCIA E ADOLESCÊNCIA						
06001 - DEPARTAMENTO DE AGRICULTURA						
06002 - DEPARTAMENTO DE MEIO AMBIENTE						13.635,31
07001 - DEPARTAMENTO DE OBRAS E SERVIÇOS PÚBLICOS			1.018.014,41	43.539,70	18.888,00	
07002 - DEPARTAMENTO DE TRANSPORTES						
Total:	491.067,81		1.018.014,41	43.539,70	18.888,00	13.635,31

Unidade Orçamentária / Função de Governo	Ciência e Tecnologia	Agricultura	Organização Agrária	Indústria	Comércio e Serviços	Comunicações
01001 - CAMARA DE VEREADORES						
02001 - GABINETE DO PREFEITO						
02002 - CONTROLE INTERNO						
03001 - DEPARTAMENTO DE ADMINISTRAÇÃO						
03002 - DEPARTAMENTO DE FINANÇAS E CONTABILIDADE						
04001 - DEPARTAMENTO DE EDUCAÇÃO						
04002 - DEPARTAMENTO DE CULTURA						
04003 - DEPARTAMENTO DE ESPORTES						
05001 - FUNDO DE SAÚDE						
05002 - FUNDO DE ASSISTÊNCIA SOCIAL						
05003 - FUNDO DA INFÂNCIA E ADOLESCÊNCIA						
06001 - DEPARTAMENTO DE AGRICULTURA		1.140.425,44				
06002 - DEPARTAMENTO DE MEIO AMBIENTE						
07001 - DEPARTAMENTO DE OBRAS E SERVIÇOS PÚBLICOS				29.612,14		
07002 - DEPARTAMENTO DE TRANSPORTES						
Total:		1.140.425,44		29.612,14		

Unidade Orçamentária / Função de Governo	Energia	Transporte	Desporto e Lazer	Encargos Especiais	Reserva Contingência	Total
01001 - CAMARA DE VEREADORES						557.426,91
02001 - GABINETE DO PREFEITO						350.328,09
02002 - CONTROLE INTERNO						92.897,70
03001 - DEPARTAMENTO DE ADMINISTRAÇÃO				291.895,05		1.723.508,83
03002 - DEPARTAMENTO DE FINANÇAS E CONTABILIDADE						179.037,31
04001 - DEPARTAMENTO DE EDUCAÇÃO						2.654.879,70
04002 - DEPARTAMENTO DE CULTURA						406.960,37
04003 - DEPARTAMENTO DE ESPORTES			85.107,92			85.107,92
05001 - FUNDO DE SAÚDE						2.238.490,84

Município de FORMOSA DO SUL

Competência: 2015

Unidade Orçamentária / Função de Governo	Energia	Transporte	Desporto e Lazer	Encargos Especiais	Reserva Contingência	Total
05002 - FUNDO DE ASSISTÊNCIA SOCIAL						423.409,30
05003 - FUNDO DA INFÂNCIA E ADOLESCÊNCIA						11.468,40
06001 - DEPARTAMENTO DE AGRICULTURA						1.140.425,44
06002 - DEPARTAMENTO DE MEIO AMBIENTE						13.635,31
07001 - DEPARTAMENTO DE OBRAS E SERVIÇOS PÚBLICOS						1.110.054,25
07002 - DEPARTAMENTO DE TRANSPORTES		1.189.584,39				1.189.584,39
Total:		1.189.584,39	85.107,92	291.895,05		12.177.214,76

Comparativo da Receita Orçada com a Arrecadada - Anexo 10

Município de FORMOSA DO SUL

Competência: 2015

Código	Especificação	Orçada	Arrecadada	Diferença	
				Para Mais	Para Menos
	RECEITAS	13.755.205,00	14.798.027,25	1.042.822,25	0,00
10000000	Receitas Correntes	13.730.705,00	13.324.136,64	0,00	406.568,36
11000000	Receita Tributária	877.700,00	836.525,03	0,00	41.174,97
11100000	Impostos	760.000,00	723.682,23	0,00	36.317,77
11120000	Impostos sobre o Patrimônio e a Renda	339.000,00	279.253,17	0,00	59.746,83
11120200	Imposto sobre a Propriedade Predial e Territorial Urbana	130.000,00	110.661,93	0,00	19.338,07
	Recursos Ordinários	71.500,00	63.077,03	0,00	8.422,97
	Receitas de Impostos e Transf de Impostos: Educação	36.400,00	29.878,42	0,00	6.521,58
	Receitas de Impostos e Transf de impostos: Saúde	22.100,00	17.706,48	0,00	4.393,52
11120431	Imposto de Renda Retido nas Fontes sobre os Rendimentos do Trabalho	132.000,00	118.298,65	0,00	13.701,35
	Recursos Ordinários	72.600,00	67.563,46	0,00	5.036,54
	Receitas de Impostos e Transf de Impostos: Educação	36.960,00	31.856,96	0,00	5.103,04
	Receitas de Impostos e Transf de impostos: Saúde	22.440,00	18.878,23	0,00	3.561,77
11120800	Imposto sobre Transmissão "Inter Vivos" de Bens Imóveis e de Direitos Reais sobre Imóveis	77.000,00	50.292,59	0,00	26.707,41
	Recursos Ordinários	42.350,00	28.666,76	0,00	13.683,24
	Receitas de Impostos e Transf de Impostos: Educação	21.560,00	13.578,98	0,00	7.981,02
	Receitas de Impostos e Transf de impostos: Saúde	13.090,00	8.046,85	0,00	5.043,15
11130000	Impostos sobre a Produção e a Circulação	421.000,00	444.429,06	23.429,06	0,00
11130500	Imposto sobre Serviços de Qualquer Natureza	231.550,00	253.696,14	22.146,14	0,00
11130500	Imposto sobre Serviços de Qualquer Natureza	189.450,00	190.732,92	1.282,92	0,00
	Recursos Ordinários	231.550,00	253.696,14	22.146,14	0,00
11130501	Imposto sobre Serviços de Qualquer Natureza	189.450,00	190.732,92	1.282,92	0,00
	Receitas de Impostos e Transf de Impostos: Educação	117.880,00	119.762,12	1.882,12	0,00
	Receitas de Impostos e Transf de impostos: Saúde	71.570,00	70.970,80	0,00	599,20
11200000	Taxas	116.700,00	112.842,80	0,00	3.857,20
11210000	Taxas pelo Exercício do Poder de Polícia	55.200,00	56.291,57	1.091,57	0,00
11211700	Taxa de Fiscalização de Vigilância Sanitária	6.000,00	5.843,78	0,00	156,22
	Recursos Ordinários	6.000,00	5.843,78	0,00	156,22
11212500	Taxa de Licença para Funcionamento de Estabelecimentos Comerciais, Indústrias e Prestadora de Serviço	41.200,00	41.621,70	421,70	0,00
	Recursos Ordinários	41.200,00	41.621,70	421,70	0,00
11212900	Taxa de Licença para Execução de Obras	1.000,00	126,00	0,00	874,00
	Recursos Ordinários	1.000,00	126,00	0,00	874,00
11213200	Taxa de Aprovação do Projeto de Construção Civil	1.000,00	182,00	0,00	818,00
	Recursos Ordinários	1.000,00	182,00	0,00	818,00
11219900	Outras Taxas pelo Exercício do Poder de Polícia	6.000,00	8.518,09	2.518,09	0,00
	Recursos Ordinários	6.000,00	8.518,09	2.518,09	0,00
11220000	Taxas pela Prestação de Serviços	61.500,00	56.551,23	0,00	4.948,77
11222100	Taxas de Serviços Cadastrais	3.000,00	84,00	0,00	2.916,00
	Recursos Ordinários	3.000,00	84,00	0,00	2.916,00
11222800	Taxa de Cemitérios	500,00	654,56	154,56	0,00
	Recursos Ordinários	500,00	654,56	154,56	0,00
11229000	Taxa de Limpeza Pública	55.000,00	0,00	0,00	55.000,00
	Recursos Ordinários	55.000,00	0,00	0,00	55.000,00
11229900	Outras Taxas pela Prestação de Serviços	3.000,00	55.812,67	52.812,67	0,00

Município de FORMOSA DO SUL

Competência: 2015

Código	Especificação	Orçada	Arrecadada	Diferença	
				Para Mais	Para Menos
	Recursos Ordinários	3.000,00	55.812,67	52.812,67	0,00
11300000	Contribuição de Melhoria	1.000,00	0,00	0,00	1.000,00
11300400	Contribuição de Melhoria para Pavimentação e Obras Complementares	1.000,00	0,00	0,00	1.000,00
	Recursos Ordinários	1.000,00	0,00	0,00	1.000,00
12000000	Receitas de Contribuições	18.385,00	21.267,09	2.882,09	0,00
12200000	Contribuições Econômicas	18.385,00	21.267,09	2.882,09	0,00
12202900	Contribuição para o Custeio do Serviço de Iluminação Pública	18.385,00	21.267,09	2.882,09	0,00
	Contribuição para o Custeio dos Serviços de Iluminação Pública - COSIP	18.385,00	21.267,09	2.882,09	0,00
13000000	Receita Patrimonial	64.289,00	222.766,92	158.477,92	0,00
13100000	Receitas Imobiliárias	2.000,00	1.670,34	0,00	329,66
13110000	Aluguéis	2.000,00	1.670,34	0,00	329,66
	Recursos Ordinários	2.000,00	1.670,34	0,00	329,66
13200000	Receitas de Valores Mobiliários	62.289,00	221.096,58	158.807,58	0,00
13250100	Remuneração de Depósitos de Recursos Vinculados	13.570,00	80.069,33	66.499,33	0,00
13250102	Receita de Remuneração de Depósitos Bancários de Recursos Vinculados – FUNDEB	2.100,00	2.924,49	824,49	0,00
	Transf. do FUNDEF/FUNDEB - (aplic. remuneração dos prof. do Magist. em efet. exercício na Ed. Bá)	1.500,00	2.743,34	1.243,34	0,00
	Transferências do FUNDEF/FUNDEB - (aplicação em outras despesas da Educação Básica)	600,00	181,15	0,00	418,85
13250103	Receita de Remuneração de Depósitos Bancários de Recursos Vinculados – Fundode Saúde	6.320,00	32.647,79	26.327,79	0,00
	Recursos Diretamente Arrecadados pela Administração Indireta e Fundos	0,00	1.605,58	1.605,58	0,00
	Transferências do Sistema Único de Saúde – SUS/União	5.600,00	28.992,02	23.392,02	0,00
	Transferências do Sistema Único de Saúde – SUS/Estado	720,00	2.050,19	1.330,19	0,00
13250105	Receita de Remuneração de Depósitos Bancários de Recursos Vinculados – Manutenção e Desenvolvimento	3.000,00	11.463,11	8.463,11	0,00
	Transferências de Convênios – União/Educação	1.100,00	7.191,85	6.091,85	0,00
	Salário-Educação	1.000,00	2.620,13	1.620,13	0,00
	Outras Transferências do Fundo Nacional de Desenvolvimento da Educação – FNDE (não repassadas p	800,00	1.651,13	851,13	0,00
	Transferências de Convênios – Estado/Educação	100,00	0,00	0,00	100,00
13250109	Receita de Remuneração de Depósitos Bancários de Recursos Vinculados – Contribuição de Intervenção no	300,00	104,28	0,00	195,72
	Contribuição de Intervenção no Domínio Econômico - CIDE	300,00	104,28	0,00	195,72
13250110	Receita de Remuneração de Depósitos Bancários de Recursos Vinculados – Fundo Nacional de Assistência	0,00	4.136,41	4.136,41	0,00
	Transferências do Sistema Único de Assistência Social – SUAS/União	0,00	4.136,41	4.136,41	0,00
13250199	Receita de Remuneração de Outros Depósitos Bancários de Recursos Vinculados	1.850,00	28.793,25	26.943,25	0,00
	Recursos Ordinários	0,00	490,25	490,25	0,00
	Convênio de Trânsito - Militar	100,00	111,18	11,18	0,00
	Convênio de Trânsito - Civil	100,00	288,55	188,55	0,00
	Convênio de Trânsito - Prefeitura	100,00	65,23	0,00	34,77
	Transferências de Convênios – União/Outros (não relacionados à educação/saúde/assistência socia	0,00	18.993,70	18.993,70	0,00
	Fundo Especial do Petróleo e Transferências Decorrentes de Compensação Financeira pela Exploraç	550,00	1.206,36	656,36	0,00
	Transferências de Convênios – Estado/Outros (não relacionados à educação/saúde/assistência socia	0,00	3.370,81	3.370,81	0,00
	Transferências do Sistema Único de Assistência Social – SUAS/Estado	0,00	213,53	213,53	0,00
	Alienações de Bens destinados a Programas da Educação Básica	0,00	108,52	108,52	0,00
	Alienações de Bens destinados a Outros Programas	1.000,00	3.945,12	2.945,12	0,00

Comparativo da Receita Orçada com a Arrecadada - Anexo 10

Município de FORMOSA DO SUL

Competência: 2015

Código	Especificação	Orçada	Arrecadada	Diferença	
				Para Mais	Para Menos
13250200	Remuneração de Depósitos de Recursos não vinculados	48.719,00	141.027,25	92.308,25	0,00
13250201	Receita de Remuneração de Depósitos de Poupança	500,00	240,69	0,00	259,31
	Recursos Ordinários	500,00	240,69	0,00	259,31
13250299	Remuneração de Outros Depósitos de Recursos não vinculados	48.219,00	140.786,56	92.567,56	0,00
	Recursos Ordinários	41.110,00	119.122,12	78.012,12	0,00
	Receitas de Impostos e Transf de Impostos: Educação	0,00	3.824,06	3.824,06	0,00
	Receitas de Impostos e Transf de impostos: Saúde	7.109,00	17.840,38	10.731,38	0,00
14000000	Receita Agropecuária	4.400,00	42.579,81	38.179,81	0,00
14100000	Receita da Produção Vegetal	1.100,00	0,00	0,00	1.100,00
	Recursos Ordinários	1.100,00	0,00	0,00	1.100,00
14900000	Outras Receitas Agropecuárias	3.300,00	42.579,81	39.279,81	0,00
	Recursos Ordinários	3.300,00	42.579,81	39.279,81	0,00
16000000	Receita de Serviços	54.150,00	34.551,77	0,00	19.598,23
16000306	Receita de Terminais Rodoviários	1.100,00	1.603,72	503,72	0,00
	Recursos Ordinários	1.100,00	1.603,72	503,72	0,00
16000399	Outros Serviços de Transporte	1.100,00	20,00	0,00	1.080,00
	Recursos Ordinários	1.100,00	20,00	0,00	1.080,00
16000401	Serviços de Publicidade Legal	1.100,00	0,00	0,00	1.100,00
	Recursos Ordinários	1.100,00	0,00	0,00	1.100,00
16000510	Serviços Ambulatoriais	15.000,00	15.736,65	736,65	0,00
	Recursos Diretamente Arrecadados pela Administração Indireta e Fundos	15.000,00	15.736,65	736,65	0,00
16001301	Serviços de Inscrição em Concursos Públicos	1.200,00	280,00	0,00	920,00
	Recursos Ordinários	1.200,00	280,00	0,00	920,00
16001302	Serviços de Venda de Editais	110,00	0,00	0,00	110,00
	Recursos Ordinários	110,00	0,00	0,00	110,00
16001307	Serviços de Fotocópias e/ou Cópias Heliográficas	110,00	0,00	0,00	110,00
	Recursos Ordinários	110,00	0,00	0,00	110,00
16001399	Outros Serviços Administrativos	110,00	3.338,16	3.228,16	0,00
	Recursos Ordinários	110,00	3.338,16	3.228,16	0,00
16001700	Serviços Agropecuários	33.000,00	0,00	0,00	33.000,00
	Recursos Ordinários	33.000,00	0,00	0,00	33.000,00
16004500	Serviços de Preparação da Terra em Propriedades Particulares	1.100,00	12.173,24	11.073,24	0,00
	Recursos Ordinários	1.100,00	12.173,24	11.073,24	0,00
16004600	Serviços de Cemitério	110,00	0,00	0,00	110,00
	Recursos Ordinários	110,00	0,00	0,00	110,00
16009900	Outros Serviços	110,00	1.400,00	1.290,00	0,00
	Recursos Ordinários	110,00	1.400,00	1.290,00	0,00
17000000	Transferências Correntes	12.610.350,00	12.065.479,24	0,00	544.870,76
17200000	Transferências Intergovernamentais	12.600.950,00	12.045.479,24	0,00	555.470,76
17210000	Transferências da União	7.648.650,00	7.225.409,21	0,00	423.240,79
17210102	Cota-Parte do Fundo de Participação dos Municípios – Cota Mensal	6.600.000,00	5.891.264,88	0,00	708.735,12
	Recursos Ordinários	3.630.000,00	3.358.020,99	0,00	271.979,01
	Receitas de Impostos e Transf de Impostos: Educação	1.848.000,00	1.590.641,52	0,00	257.358,48
	Receitas de Impostos e Transf de impostos: Saúde	1.122.000,00	942.602,37	0,00	179.397,63

Comparativo da Receita Orçada com a Arrecadada - Anexo 10

Município de FORMOSA DO SUL

Competência: 2015

Código	Especificação	Orçada	Arrecadada	Diferença	
				Para Mais	Para Menos
17210103	Cota-Parte do Fundo de Participação dos Municípios - 1% Cota entregue no mês de dezembro	0,00	258.328,30	258.328,30	0,00
	Recursos Ordinários	0,00	193.746,23	193.746,23	0,00
	Receitas de Impostos e Transf de Impostos: Educação	0,00	64.582,07	64.582,07	0,00
17210104	Cota-Parte do Fundo de Participação dos Municípios - 1% Cota entregue no mês de julho	0,00	69.725,86	69.725,86	0,00
	Recursos Ordinários	0,00	52.294,39	52.294,39	0,00
	Receitas de Impostos e Transf de Impostos: Educação	0,00	17.431,47	17.431,47	0,00
17210105	Cota-Parte do Imposto Sobre a Propriedade Territorial Rural	500,00	2.778,06	2.278,06	0,00
	Recursos Ordinários	275,00	1.583,48	1.308,48	0,00
	Receitas de Impostos e Transf de Impostos: Educação	140,00	750,08	610,08	0,00
	Receitas de Impostos e Transf de impostos: Saúde	85,00	444,50	359,50	0,00
17210113	Cota-Parte da Contribuição de Intervenção no Domínio Econômico	12.000,00	4.309,26	0,00	7.690,74
	Contribuição de Intervenção no Domínio Econômico - CIDE	12.000,00	4.309,26	0,00	7.690,74
17212270	Cota-Parte do Fundo Especial do Petróleo - FEP	90.000,00	66.056,58	0,00	23.943,42
	Fundo Especial do Petróleo e Transferências Decorrentes de Compensação Financeira pela Exploraç	90.000,00	66.056,58	0,00	23.943,42
17212290	Outras Transferências decorrentes de Compensação Financeira pela Exploração de Recursos Naturais	21.000,00	11.271,20	0,00	9.728,80
	Recursos Ordinários	21.000,00	11.271,20	0,00	9.728,80
17213300	Transferência de Recursos do Sistema Único de Saúde – SUS – Repasses Fundo a Fundo	565.000,00	591.911,45	26.911,45	0,00
	Transferências do Sistema Único de Saúde – SUS/União	565.000,00	591.911,45	26.911,45	0,00
17213400	Transferências de Recursos do Fundo Nacional de Assistência Social - FNAS	194.250,00	150.837,06	0,00	43.412,94
	Transferências do Sistema Único de Assistência Social – SUAS/União	194.250,00	150.837,06	0,00	43.412,94
17213501	Transferências do Salário-Educação	94.000,00	108.095,97	14.095,97	0,00
	Salário-Educação	94.000,00	108.095,97	14.095,97	0,00
17213503	Transferências Diretas do FNDE referentes ao Programa Nacional de Alimentação Escolar – PNAE	18.800,00	23.112,00	4.312,00	0,00
	Outras Transferências do Fundo Nacional de Desenvolvimento da Educação – FNDE (não repassadas p	18.800,00	23.112,00	4.312,00	0,00
17213504	Transferências Diretas do FNDE referentes ao Programa Nacional de Apoio ao Transporte do Escolar – PN	36.100,00	32.776,54	0,00	3.323,46
	Outras Transferências do Fundo Nacional de Desenvolvimento da Educação – FNDE (não repassadas p	36.100,00	32.776,54	0,00	3.323,46
17213599	Outras Transferências Diretas do Fundo Nacional do Desenvolvimento da Educação – FNDE	5.000,00	0,00	0,00	5.000,00
	Outras Transferências do Fundo Nacional de Desenvolvimento da Educação – FNDE (não repassadas p	5.000,00	0,00	0,00	5.000,00
17213600	Transferência Financeira do ICMS – Desoneração – L.C. Nº 87/96	12.000,00	14.942,05	2.942,05	0,00
	Recursos Ordinários	6.600,00	8.516,91	1.916,91	0,00
	Receitas de Impostos e Transf de Impostos: Educação	3.360,00	4.034,39	674,39	0,00
	Receitas de Impostos e Transf de impostos: Saúde	2.040,00	2.390,75	350,75	0,00
17220000	Transferências dos Estados	4.047.300,00	3.994.549,31	0,00	52.750,69
17220101	Cota-Parte do ICMS	3.600.000,00	3.553.773,85	0,00	46.226,15
	Recursos Ordinários	1.980.000,00	2.025.651,10	45.651,10	0,00
	Receitas de Impostos e Transf de Impostos: Educação	1.008.000,00	959.518,94	0,00	48.481,06
	Receitas de Impostos e Transf de impostos: Saúde	612.000,00	568.603,81	0,00	43.396,19
17220102	Cota-Parte do IPVA	233.400,00	206.672,45	0,00	26.727,55
	Recursos Ordinários	132.000,00	117.803,25	0,00	14.196,75
	Receitas de Impostos e Transf de Impostos: Educação	67.200,00	55.801,59	0,00	11.398,41
	Receitas de Impostos e Transf de impostos: Saúde	34.200,00	33.067,61	0,00	1.132,39
17220104	Cota-Parte do IPI - Municípios	55.000,00	55.393,46	393,46	0,00

Comparativo da Receita Orçada com a Arrecadada - Anexo 10

Município de FORMOSA DO SUL

Competência: 2015

Código	Especificação	Orçada	Arrecadada	Diferença	
				Para Mais	Para Menos
	Recursos Ordinários	30.250,00	31.574,28	1.324,28	0,00
	Receitas de Impostos e Transf de Impostos: Educação	15.400,00	14.956,24	0,00	443,76
	Receitas de Impostos e Transf de impostos: Saúde	9.350,00	8.862,94	0,00	487,06
17220199	Outras Participações na Receita dos Estados	0,00	2.013,95	2.013,95	0,00
	Transferências do Sistema Único de Assistência Social – SUAS/Estado	0,00	2.013,95	2.013,95	0,00
17223300	Transferência de Recursos do Estado para Programas de Saúde – Repasse Fundo aFundo	72.000,00	94.993,54	22.993,54	0,00
	Transferências do Sistema Único de Saúde – SUS/Estado	72.000,00	94.993,54	22.993,54	0,00
17229900	Outras Transferências dos Estados	86.900,00	81.702,06	0,00	5.197,94
	Outras Transferências do Fundo Nacional de Desenvolvimento da Educação – FNDE (não repassadas p	86.900,00	55.628,40	0,00	31.271,60
	Transferências do Sistema Único de Assistência Social – SUAS/Estado	0,00	26.073,66	26.073,66	0,00
17240000	Transferências Multigovernamentais	905.000,00	825.520,72	0,00	79.479,28
17240100	Transferência de Recursos do Fundo de Manutenção e Desenvolvimento da Educação Básica e de Valorizaç	900.000,00	825.520,72	0,00	74.479,28
	Transf. do FUNDEF/FUNDEB - (aplic. remuneração dos prof. do Magist. em efet exercício na Ed. Bá	630.000,00	578.296,38	0,00	51.703,62
	Transferências do FUNDEF/FUNDEB - (aplicação em outras despesas da Educação Básica)	270.000,00	247.224,34	0,00	22.775,66
17249900	Outras Transferências Multigovernamentais	5.000,00	0,00	0,00	5.000,00
	Recursos Ordinários	5.000,00	0,00	0,00	5.000,00
17600000	Transferências de Convênios	9.400,00	20.000,00	10.600,00	0,00
17610000	Transferências de Convênios da União e de Suas Entidades	3.300,00	0,00	0,00	3.300,00
17610200	Transferências de Convênios da União Destinadas a Programas de Educação	1.100,00	0,00	0,00	1.100,00
	Transferências de Convênios – União/Educação	1.100,00	0,00	0,00	1.100,00
17610500	Transferências de Convênios da União Destinadas a Programas de SaneamentoBásico	1.100,00	0,00	0,00	1.100,00
	Transferências de Convênios – União/Outros (não relacionados à educação/saúde/assistência socia	1.100,00	0,00	0,00	1.100,00
17619900	Outras Transferências de Convênios da União	1.100,00	0,00	0,00	1.100,00
	Transferências de Convênios – União/Outros (não relacionados à educação/saúde/assistência socia	1.100,00	0,00	0,00	1.100,00
17620200	Transferências de Convênio dos Estados Destinadas a Programas de Educação	5.000,00	0,00	0,00	5.000,00
	Transferências de Convênios – Estado/Educação	5.000,00	0,00	0,00	5.000,00
17629900	Outras Transferências de Convênio dos Estados	1.100,00	20.000,00	18.900,00	0,00
	Transferências de Convênios – Estado/Outros (não relacionados à educação/saúde/assistência socia	1.100,00	20.000,00	18.900,00	0,00
19000000	Outras Receitas Correntes	101.431,00	100.966,78	0,00	464,22
19100000	Multas e Juros de Mora	8.750,00	7.840,22	0,00	909,78
19110000	Multas e Juros de Mora dos Tributos	1.750,00	1.974,34	224,34	0,00
19113500	Multas e Juros de Mora da Taxa de Fiscalização e Vigilância Sanitária	500,00	6,75	0,00	493,25
	Recursos Ordinários	500,00	6,75	0,00	493,25
19113800	Multas e Juros de Mora do Imposto sobre a Propriedade Predial e Territorial Urbana - IPTU	500,00	313,12	0,00	186,88
	Recursos Ordinários	500,00	313,12	0,00	186,88
19114000	Multas e Juros de Mora do Imposto sobre Serviços de Qualquer Natureza - ISS	500,00	952,25	452,25	0,00
	Recursos Ordinários	500,00	952,25	452,25	0,00
19119901	MULTAS E JUROS DE MORA DAS TAXAS	250,00	702,22	452,22	0,00
	Recursos Ordinários	250,00	702,22	452,22	0,00
19130000	Multa e Juros de Mora da Dívida Ativa dos Tributos	2.000,00	1.311,72	0,00	688,28
19131100	Multas e Juros de Mora da Dívida Ativa do Imposto sobre a Propriedade Predial e Territorial Urbana –	1.000,00	380,67	0,00	619,33
	Recursos Ordinários	1.000,00	380,67	0,00	619,33

Comparativo da Receita Orçada com a Arrecadada - Anexo 10

Município de FORMOSA DO SUL

Competência: 2015

Código	Especificação	Orçada	Arrecadada	Diferença	
				Para Mais	Para Menos
19131300	Multas e Juros de Mora da Dívida Ativa do Imposto sobre Serviços de Qualquer Natureza - ISS	500,00	0,00	0,00	500,00
	Recursos Ordinários	500,00	0,00	0,00	500,00
19133500	Multas e Juros de Mora da Dívida Ativa da Taxa de Fiscalização e Vigilância Sanitária	250,00	0,00	0,00	250,00
	Recursos Ordinários	250,00	0,00	0,00	250,00
19139900	Multas e Juros de Mora da Dívida Ativa de Outros Tributos	250,00	931,05	681,05	0,00
	Recursos Ordinários	250,00	931,05	681,05	0,00
19190000	Multas de Outras Origens	5.000,00	4.554,16	0,00	445,84
19191500	Multas Previstas na Legislação de Trânsito	4.500,00	4.554,16	54,16	0,00
	Convênio de Trânsito - Militar	1.500,00	1.480,10	0,00	19,90
	Convênio de Trânsito - Civil	1.500,00	1.480,10	0,00	19,90
	Convênio de Trânsito - Prefeitura	1.500,00	1.593,96	93,96	0,00
19192700	Multas e Juros Previstos em Contratos	500,00	0,00	0,00	500,00
	Recursos Ordinários	500,00	0,00	0,00	500,00
19200000	Indenizações e Restituições	25.500,00	89.480,36	63.980,36	0,00
19210000	Indenizações	500,00	0,00	0,00	500,00
19219900	Outras Indenizações	500,00	0,00	0,00	500,00
	Recursos Ordinários	500,00	0,00	0,00	500,00
19220000	Restituições	25.000,00	89.480,36	64.480,36	0,00
19220700	Recuperação de Despesas de Exercícios Anteriores	0,00	77.600,00	77.600,00	0,00
	Receitas de Impostos e Transf de Impostos: Educação	0,00	77.600,00	77.600,00	0,00
19229900	Outras Restituições	25.000,00	11.880,36	0,00	13.119,64
	Recursos Ordinários	25.000,00	11.522,83	0,00	13.477,17
	Receitas de Impostos e Transf de impostos: Saúde	0,00	357,53	357,53	0,00
19300000	Receita da Dívida Ativa	15.081,00	3.646,20	0,00	11.434,80
19310000	Receita da Dívida Ativa Tributária	10.081,00	2.875,04	0,00	7.205,96
19311100	Receita da Dívida Ativa do Imposto sobre a Propriedade Predial e Territorial Urbana – IPTU	2.981,00	1.250,90	0,00	1.730,10
	Recursos Ordinários	1.550,00	712,98	0,00	837,02
	Receitas de Impostos e Transf de Impostos: Educação	895,00	337,72	0,00	557,28
	Receitas de Impostos e Transf de impostos: Saúde	536,00	200,20	0,00	335,80
19311300	Receita da Dívida Ativa do Imposto sobre Serviços de Qualquer Natureza – ISS	5.000,00	0,00	0,00	5.000,00
	Recursos Ordinários	2.600,00	0,00	0,00	2.600,00
	Receitas de Impostos e Transf de Impostos: Educação	1.500,00	0,00	0,00	1.500,00
	Receitas de Impostos e Transf de impostos: Saúde	900,00	0,00	0,00	900,00
19313500	Receita da Dívida Ativa da Taxa de Fiscalização e Vigilância Sanitária	550,00	0,00	0,00	550,00
	Recursos Ordinários	550,00	0,00	0,00	550,00
19319901	Receita da Dívida Ativa de Outros Tributos – Principal	1.550,00	1.624,14	74,14	0,00
	Recursos Ordinários	1.550,00	1.624,14	74,14	0,00
19320000	Receita da Dívida Ativa não tributária	5.000,00	771,16	0,00	4.228,84
19329901	Receita da Dívida Ativa Não-Tributária de Outras Receitas –Principal	5.000,00	771,16	0,00	4.228,84
	Recursos Ordinários	5.000,00	771,16	0,00	4.228,84
19900000	Receitas Diversas	52.100,00	0,00	0,00	52.100,00
19909900	Outras Receitas	52.100,00	0,00	0,00	52.100,00
	Recursos Ordinários	52.100,00	0,00	0,00	52.100,00
20000000	Receitas de Capital	24.500,00	1.473.890,61	1.449.390,61	0,00

Município de FORMOSA DO SUL

Competência: 2015

Código	Especificação	Orçada	Arrecadada	Diferença	
				Para Mais	Para Menos
21000000	Operações de Crédito	1.000,00	0,00	0,00	1.000,00
21100000	Operações de Crédito Internas	1.000,00	0,00	0,00	1.000,00
21140000	Operações de Crédito Internas Contratuais Relativas à Programas de Governo	1.000,00	0,00	0,00	1.000,00
21149900	Outras Operações de Crédito Internas Relativas à Programa de Governo	1.000,00	0,00	0,00	1.000,00
	Operações de Crédito Internas - Outros Programas	1.000,00	0,00	0,00	1.000,00
22000000	Alienação de Bens	11.600,00	40.000,00	28.400,00	0,00
22100000	Alienação de Bens Móveis	11.600,00	0,00	0,00	11.600,00
22150000	Alienação de Veículos	1.100,00	0,00	0,00	1.100,00
	Alienações de Bens destinados a Programas da Educação Básica	1.100,00	0,00	0,00	1.100,00
22170000	Alienação de Equipamentos	5.000,00	0,00	0,00	5.000,00
	Alienações de Bens destinados a Programas de Saúde	5.000,00	0,00	0,00	5.000,00
22190000	Alienação de Outros Bens Móveis	5.500,00	0,00	0,00	5.500,00
	Alienações de Bens destinados a Outros Programas	5.500,00	0,00	0,00	5.500,00
22200000	Alienação de Bens Imóveis	0,00	40.000,00	40.000,00	0,00
22250000	Alienação de Imóveis Urbanos	0,00	40.000,00	40.000,00	0,00
	Recursos Ordinários	0,00	40.000,00	40.000,00	0,00
	Alienações de Bens destinados a Outros Programas	0,00	0,00	0,00	0,00
23000000	Amortização de Empréstimos	1.100,00	0,00	0,00	1.100,00
23008001	Amortização de Financiamentos de Bens	1.100,00	0,00	0,00	1.100,00
	Recursos Ordinários	1.100,00	0,00	0,00	1.100,00
24000000	Transferências de Capital	9.700,00	1.433.890,61	1.424.190,61	0,00
24200000	Transferências Intergovernamentais	2.200,00	199.669,69	197.469,69	0,00
24210000	Transferências da União	1.100,00	199.669,69	198.569,69	0,00
24210100	Transferências de Recursos do Sistema Único de Saúde - SUS	0,00	92.850,00	92.850,00	0,00
	Transferências do Sistema Único de Saúde – SUS/União	0,00	92.850,00	92.850,00	0,00
24210200	Transferências de Recursos Destinados a Programas de Educação	1.100,00	106.819,69	105.719,69	0,00
	Transferências de Convênios – União/Educação	1.100,00	106.819,69	105.719,69	0,00
24220000	Transferências dos Estados	1.100,00	0,00	0,00	1.100,00
24220200	Transferências de Recursos Destinados a Programas de Educação	1.100,00	0,00	0,00	1.100,00
	Transferências de Convênios – Estado/Educação	1.100,00	0,00	0,00	1.100,00
24700000	Transferências de Convênios	7.500,00	1.234.220,92	1.226.720,92	0,00
24710000	Transferência de Convênios da União e de suas Entidades	4.300,00	478.288,22	473.988,22	0,00
24710100	Transferências de Convênio da União para o Sistema Único de Saúde – SUS	1.000,00	0,00	0,00	1.000,00
	Transferências de Convênios – União/Saúde	1.000,00	0,00	0,00	1.000,00
24710200	Transferências de Convênio da União destinadas a Programas de Educação	1.100,00	229.500,00	228.400,00	0,00
	Transferências de Convênios – União/Educação	1.100,00	229.500,00	228.400,00	0,00
24710400	Transferências de Convênio da União destinadas a Programas de Meio Ambiente	1.100,00	0,00	0,00	1.100,00
	Transferências de Convênios – União/Outros (não relacionados à educação/saúde/assistência socia	1.100,00	0,00	0,00	1.100,00
24719900	Outras Transferências de Convênio da União	1.100,00	248.788,22	247.688,22	0,00
	Transferências de Convênios – União/Outros (não relacionados à educação/saúde/assistência socia	1.100,00	248.788,22	247.688,22	0,00
24720100	Transferências de Convênio dos Estados para o Sistema Único de Saúde –	1.000,00	0,00	0,00	1.000,00
	Transferências de Convênios – Estado/Saúde	1.000,00	0,00	0,00	1.000,00
24720200	Transferências de Convênio dos Estados destinadas a Programas de Educação	1.100,00	0,00	0,00	1.100,00
	Transferências de Convênios – Estado/Educação	1.100,00	0,00	0,00	1.100,00

Município de FORMOSA DO SUL

Competência: 2015

Código	Especificação	Orçada	Arrecadada	Diferença	
				Para Mais	Para Menos
24729900	Outras Transferências de Convênio dos Estados	1.100,00	755.932,70	754.832,70	0,00
	Transferências de Convênios – União/Outros (não relacionados à educação/saúde/assistência socia	1.100,00	0,00	0,00	1.100,00
	Transferências de Convênios – Estado/Outros (não relacionados à educação/saúde/assistência socia	0,00	755.932,70	755.932,70	0,00
25000000	Outras Receitas de Capital	1.100,00	0,00	0,00	1.100,00
25500000	Receita da Dívida Ativa Proveniente de Amortização de Empréstimos e Financiamentos	1.100,00	0,00	0,00	1.100,00
	Recursos Ordinários	1.100,00	0,00	0,00	1.100,00
	(...) DEDUÇÕES	-2.127.500,00	-1.963.819,71	163.680,29	0,00
10000000	Receitas Correntes	-2.127.500,00	-1.963.819,71	163.680,29	0,00
11000000	Receita Tributária	-26.000,00	-18.762,93	7.237,07	0,00
11100000	Impostos	-26.000,00	-18.758,59	7.241,41	0,00
11120000	Impostos sobre o Patrimônio e a Renda	-26.000,00	-18.757,67	7.242,33	0,00
11120200	Imposto sobre a Propriedade Predial e Territorial Urbana	-26.000,00	-18.757,67	7.242,33	0,00
	Recursos Ordinários	-14.300,00	-10.691,74	3.608,26	0,00
	Receitas de Impostos e Transf de Impostos: Educação	-7.280,00	-5.064,45	2.215,55	0,00
	Receitas de Impostos e Transf de impostos: Saúde	-4.420,00	-3.001,48	1.418,52	0,00
11130000	Impostos sobre a Produção e a Circulação	0,00	-0,92	0,00	0,92
11130500	Imposto sobre Serviços de Qualquer Natureza	0,00	-0,92	0,00	0,92
	Recursos Ordinários	0,00	-0,52	0,00	0,52
	Receitas de Impostos e Transf de Impostos: Educação	0,00	-0,24	0,00	0,24
	Receitas de Impostos e Transf de impostos: Saúde	0,00	-0,16	0,00	0,16
11200000	Taxas	0,00	-4,34	0,00	4,34
11210000	Taxas pelo Exercício do Poder de Polícia	0,00	-4,34	0,00	4,34
11212500	Taxa de Licença para Funcionamento de Estabelecimentos Comerciais, Indústrias e Prestadora de Serviço	0,00	-3,94	0,00	3,94
	Recursos Ordinários	0,00	-3,94	0,00	3,94
11213200	Taxa de Aprovação do Projeto de Construção Civil	0,00	-0,40	0,00	0,40
	Recursos Ordinários	0,00	-0,40	0,00	0,40
14000000	Receita Agropecuária	0,00	-8,11	0,00	8,11
14900000	Outras Receitas Agropecuárias	0,00	-8,11	0,00	8,11
	Recursos Ordinários	0,00	-8,11	0,00	8,11
16000000	Receita de Serviços	0,00	-0,82	0,00	0,82
16001399	Outros Serviços Administrativos	0,00	-0,82	0,00	0,82
	Recursos Ordinários	0,00	-0,82	0,00	0,82
17000000	Transferências Correntes	-2.101.500,00	-1.944.962,73	156.537,27	0,00
17200000	Transferências Intergovernamentais	-2.101.500,00	-1.944.962,73	156.537,27	0,00
17210000	Transferências da União	-1.322.500,00	-1.181.796,57	140.703,43	0,00
17210102	Cota-Parte do Fundo de Participação dos Municípios – Cota Mensal	-1.320.000,00	-1.178.252,63	141.747,37	0,00
	Receitas de Impostos e Transf de Impostos: Educação	-1.320.000,00	-1.178.252,63	141.747,37	0,00
17210105	Cota-Parte do Imposto Sobre a Propriedade Territorial Rural	-100,00	-555,57	0,00	455,57
	Receitas de Impostos e Transf de Impostos: Educação	-100,00	-555,57	0,00	455,57
17213600	Transferência Financeira do ICMS – Desoneração – L.C. Nº 87/96	-2.400,00	-2.988,37	0,00	588,37
	Receitas de Impostos e Transf de Impostos: Educação	-2.400,00	-2.988,37	0,00	588,37
17220000	Transferências dos Estados	-779.000,00	-763.166,16	15.833,84	0,00

Comparativo da Receita Orçada com a Arrecadada - Anexo 10

Município de FORMOSA DO SUL

Competência: 2015

Código	Especificação	Orçada	Arrecadada	Diferença	
				Para Mais	Para Menos
17220101	Cota-Parte do ICMS	-720.000,00	-710.753,71	9.246,29	0,00
	Receitas de Impostos e Transf de Impostos: Educação	-720.000,00	-710.753,71	9.246,29	0,00
17220102	Cota-Parte do IPVA	-48.000,00	-41.333,76	6.666,24	0,00
	Receitas de Impostos e Transf de Impostos: Educação	-48.000,00	-41.333,76	6.666,24	0,00
17220104	Cota-Parte do IPI - Municípios	-11.000,00	-11.078,69	0,00	78,69
	Receitas de Impostos e Transf de Impostos: Educação	-11.000,00	-11.078,69	0,00	78,69
19000000	Outras Receitas Correntes	0,00	-85,12	0,00	85,12
19100000	Multas e Juros de Mora	0,00	-31,74	0,00	31,74
19110000	Multas e Juros de Mora dos Tributos	0,00	-0,86	0,00	0,86
19114000	Multas e Juros de Mora do Imposto sobre Serviços de Qualquer Natureza - ISS	0,00	-0,03	0,00	0,03
	Recursos Ordinários	0,00	-0,03	0,00	0,03
19119901	MULTAS E JUROS DE MORA DAS TAXAS	0,00	-0,83	0,00	0,83
	Recursos Ordinários	0,00	-0,83	0,00	0,83
19130000	Multa e Juros de Mora da Dívida Ativa dos Tributos	0,00	-30,88	0,00	30,88
19131100	Multas e Juros de Mora da Dívida Ativa do Imposto sobre a Propriedade Predial e Territorial Urbana -	0,00	-0,51	0,00	0,51
	Recursos Ordinários	0,00	-0,51	0,00	0,51
19139900	Multas e Juros de Mora da Dívida Ativa de Outros Tributos	0,00	-30,37	0,00	30,37
	Recursos Ordinários	0,00	-30,37	0,00	30,37
19300000	Receita da Dívida Ativa	0,00	-53,38	0,00	53,38
19310000	Receita da Dívida Ativa Tributária	0,00	-7,24	0,00	7,24
19311100	Receita da Dívida Ativa do Imposto sobre a Propriedade Predial e Territorial Urbana - IPTU	0,00	-4,45	0,00	4,45
	Recursos Ordinários	0,00	-2,53	0,00	2,53
	Receitas de Impostos e Transf de Impostos: Educação	0,00	-1,20	0,00	1,20
	Receitas de Impostos e Transf de impostos: Saúde	0,00	-0,72	0,00	0,72
19319901	Receita da Dívida Ativa de Outros Tributos - Principal	0,00	-2,79	0,00	2,79
	Recursos Ordinários	0,00	-2,79	0,00	2,79
19320000	Receita da Dívida Ativa não tributária	0,00	-46,14	0,00	46,14
19329901	Receita da Dívida Ativa Não-Tributária de Outras Receitas -Principal	0,00	-46,14	0,00	46,14
	Recursos Ordinários	0,00	-46,14	0,00	46,14
Totais		11.627.705,00	12.834.207,54	1.206.502,54	0,00

Município de FORMOSA DO SUL

Competência: 2015

Unidade Gestora: Prefeitura Municipal de Formosa do Sul

Código	Títulos	Autorizada R\$			Despesa Realizada	Diferenças
		Créd. Orçam. e Suplemen.	Créd. Esp. e Extraord.	Total		
01001	CAMARA DE VEREADORES	586.000,00	0,00	586.000,00	557.426,91	28.573,09
01001.01	Legislativa	586.000,00	0,00	586.000,00	557.426,91	28.573,09
01001.01.031	Ação Legislativa	586.000,00	0,00	586.000,00	557.426,91	28.573,09
01001.01.031.01.000019	INSTALAÇÕES PARA CÂMARA DE VEREADORES	120.000,00	0,00	120.000,00	115.476,29	4.523,71
3.3.90.00.00	Aplicações Diretas	1.000,00	0,00	1.000,00	0,00	1.000,00
4.4.90.00.00	Aplicações Diretas	119.000,00	0,00	119.000,00	115.476,29	3.523,71
4.4.90.51.00	Obras e Instalações				110.401,33	
4.4.90.51.91	obras em andamento				110.401,33	
4.4.90.52.00	Equipamentos e Material Permanente				5.074,96	
4.4.90.52.35	equipamentos de processamento de dados				2.221,00	
4.4.90.52.42	mobiliário em geral				1.053,96	
4.4.90.52.99	outros equipamentos e material permanente				1.800,00	
01001.01.031.02.000001	MANUTENÇÃO DAS ATIVIDADES DA CÂMARA DE VEREADORES	466.000,00	0,00	466.000,00	441.950,62	24.049,38
3.1.90.00.00	Aplicações Diretas	350.000,00	0,00	350.000,00	348.390,87	1.609,13
3.1.90.11.00	Vencimentos e Vantagens Fixas (Pessoal Civil)				291.031,97	
3.1.90.11.01	vencimentos e salários				276.709,37	
3.1.90.11.42	férias indenizadas				11.631,74	
3.1.90.11.43	13º salário				2.690,86	
3.1.90.13.00	Obrigações Patronais				57.358,90	
3.1.90.13.02	contribuições previdenciárias – INSS				57.358,90	
3.3.50.00.00	Transferências a Instituições Privadas sem Fins Lucrativos	11.800,00	0,00	11.800,00	11.700,00	100,00
3.3.50.41.00	Contribuições				11.700,00	
3.3.50.41.02	despesa com manutenção de outras entidades de direito privado				11.700,00	
3.3.90.00.00	Aplicações Diretas	95.200,00	0,00	95.200,00	79.579,75	15.620,25
3.3.90.14.00	Diárias Civil				20.687,31	
3.3.90.14.14	diárias no país – civil				20.687,31	

Município de FORMOSA DO SUL

Competência: 2015

Código	Títulos	Autorizada R\$			Despesa Realizada	Diferenças
		Créd. Orçam. e Suplemen.	Créd. Esp. e Extraord.	Total		
3.3.90.30.00	Material de Consumo				4.609,66	
3.3.90.30.07	gêneros de alimentação				31,60	
3.3.90.30.16	material de expediente				1.557,71	
3.3.90.30.17	material de processamento de dados				346,80	
3.3.90.30.21	material de copa e cozinha				859,50	
3.3.90.30.22	material de limpeza e produção de higienização				60,00	
3.3.90.30.24	material para manutenção de bens imóveis				228,05	
3.3.90.30.28	material de proteção e segurança				0,00	
3.3.90.30.44	material de sinalização visual e afins				1.477,00	
3.3.90.30.48	bens móveis não ativáveis				49,00	
3.3.90.33.00	Passagens e Despesas com Locomoção				735,58	
3.3.90.33.01	passagens para o país				735,58	
3.3.90.35.00	Serviços de Consultoria				35.280,00	
3.3.90.35.01	assessoria e consultoria técnica ou jurídica				35.280,00	
3.3.90.36.00	Outros Serviços de Terceiros (Pessoa Física)				1.650,00	
3.3.90.36.15	locação de imóveis				1.650,00	
3.3.90.39.00	Outros Serviços de Terceiros (Pessoa Jurídica)				9.493,50	
3.3.90.39.43	serviços de energia elétrica				592,04	
3.3.90.39.44	serviços de água e esgoto				500,00	
3.3.90.39.47	serviços de comunicação em geral				1.614,00	
3.3.90.39.48	serviços de seleção e treinamento				2.700,00	
3.3.90.39.58	serviços de telecomunicações				732,46	
3.3.90.39.79	serviços de apoio administrativo, técnico e operacional				0,00	
3.3.90.39.99	outros serviços de terceiros – pessoa jurídica				3.355,00	
3.3.90.47.00	Obrigações Tributárias e Contributivas				7.123,70	
3.3.90.47.10	taxas				67,68	
3.3.90.47.18	contribuição previdenciária sobre serviços de terceiros - PF				7.056,02	

Município de FORMOSA DO SUL

Competência: 2015

Código	Títulos	Autorizada R\$			Despesa Realizada	Diferenças
		Créd. Orçam. e Suplemen.	Créd. Esp. e Extraord.	Total		
3.3.93.00.00	Aplicação Direta Decorrente de Operação de Órgãos, Fundos e Entidades dos Orçam. Fiscal e da Segurid	5.000,00	0,00	5.000,00	2.280,00	2.720,00
3.3.93.39.00	Outros Serviços de Terceiros (Pessoa Jurídica)				2.280,00	
3.3.93.39.99	outros serviços de terceiros – pessoa jurídica				2.280,00	
4.4.90.00.00	Aplicações Diretas	4.000,00	0,00	4.000,00	0,00	4.000,00
02001	GABINETE DO PREFEITO	371.000,00	0,00	371.000,00	350.328,09	20.671,91
02001.04	Administração	271.000,00	0,00	271.000,00	266.220,65	4.779,35
02001.04.121	Planejamento e Orçamento	271.000,00	0,00	271.000,00	266.220,65	4.779,35
02001.04.121.02.000002	MANUTENÇÃO DO GABINETE DO PREFEITO	271.000,00	0,00	271.000,00	266.220,65	4.779,35
3.1.90.00.00	Aplicações Diretas	261.750,00	0,00	261.750,00	261.726,02	23,98
3.1.90.11.00	Vencimentos e Vantagens Fixas (Pessoal Civil)				217.113,73	
3.1.90.11.01	vencimentos e salários				213.261,97	
3.1.90.11.43	13º salário				3.851,76	
3.1.90.13.00	Obrigações Patronais				44.612,29	
3.1.90.13.02	contribuições previdenciárias – INSS				44.612,29	
3.3.50.00.00	Transferências a Instituições Privadas sem Fins Lucrativos	1,00	0,00	1,00	0,00	1,00
3.3.90.00.00	Aplicações Diretas	9.249,00	0,00	9.249,00	4.494,63	4.754,37
3.3.90.14.00	Diárias Civil				2.250,00	
3.3.90.14.14	diárias no país – civil				2.250,00	
3.3.90.33.00	Passagens e Despesas com Locomoção				892,98	
3.3.90.33.01	passagens para o país				892,98	
3.3.90.39.00	Outros Serviços de Terceiros (Pessoa Jurídica)				1.351,65	
3.3.90.39.58	serviços de telecomunicações				1.266,52	
3.3.90.39.75	multas e infrações de trânsito				85,13	
4.4.90.00.00	Aplicações Diretas	0,00	0,00	0,00	0,00	0,00
02001.13	Cultura	100.000,00	0,00	100.000,00	84.107,44	15.892,56
02001.13.392	Difusão Cultural	100.000,00	0,00	100.000,00	84.107,44	15.892,56
02001.13.392.02.000033	EVENTOS OFICIAIS DO MUNICÍPIO	100.000,00	0,00	100.000,00	84.107,44	15.892,56

Município de FORMOSA DO SUL

Competência: 2015

Código	Títulos	Autorizada R\$			Despesa Realizada	Diferenças
		Créd. Orçam. e Suplemen.	Créd. Esp. e Extraord.	Total		
3.3.90.00.00	Aplicações Diretas	99.000,00	0,00	99.000,00	84.107,44	14.892,56
3.3.90.30.00	Material de Consumo				22.980,94	
3.3.90.30.07	gêneros de alimentação				11.188,18	
3.3.90.30.16	material de expediente				2.664,89	
3.3.90.30.21	material de copa e cozinha				1.334,50	
3.3.90.30.22	material de limpeza e produção de higienização				244,33	
3.3.90.30.26	material elétrico e eletrônico				2.667,50	
3.3.90.30.31	sementes, mudas de plantas e insumos				154,00	
3.3.90.30.48	bens móveis não ativáveis				0,00	
3.3.90.30.99	outros materiais de consumo				4.727,54	
3.3.90.31.00	Premiações Culturais, Artísticas, Científicas, Desportivas e Outras				645,00	
3.3.90.31.99	outras premiações				645,00	
3.3.90.32.00	Material, Bens ou Serviço para Distribuição Gratuita				2.746,50	
3.3.90.32.03	gêneros alimentícios				1.450,55	
3.3.90.32.99	outros materiais de distribuição gratuita				1.295,95	
3.3.90.33.00	Passagens e Despesas com Locomoção				7.040,00	
3.3.90.33.99	outras despesas com locomoção				7.040,00	
3.3.90.37.00	Locação de Mão-de-Obra				475,00	
3.3.90.37.03	vigilância				475,00	
3.3.90.39.00	Outros Serviços de Terceiros (Pessoa Jurídica)				50.220,00	
3.3.90.39.99	outros serviços de terceiros – pessoa jurídica				50.220,00	
4.4.90.00.00	Aplicações Diretas	1.000,00	0,00	1.000,00	0,00	1.000,00
02002	CONTROLE INTERNO	97.000,00	0,00	97.000,00	92.897,70	4.102,30
02002.04	Administração	97.000,00	0,00	97.000,00	92.897,70	4.102,30
02002.04.124	Controle Interno	97.000,00	0,00	97.000,00	92.897,70	4.102,30
02002.04.124.02.000003	CONTROLE INTERNO	97.000,00	0,00	97.000,00	92.897,70	4.102,30
3.1.90.00.00	Aplicações Diretas	95.800,00	0,00	95.800,00	92.749,70	3.050,30

Município de FORMOSA DO SUL

Competência: 2015

Código	Títulos	Autorizada R\$			Despesa Realizada	Diferenças
		Créd. Orçam. e Suplemen.	Créd. Esp. e Extraord.	Total		
3.1.90.11.00	Vencimentos e Vantagens Fixas (Pessoal Civil)				76.970,78	
3.1.90.11.01	vencimentos e salários				70.724,67	
3.1.90.11.43	13º salário				6.246,11	
3.1.90.13.00	Obrigações Patronais				15.778,92	
3.1.90.13.02	contribuições previdenciárias – INSS				15.778,92	
3.3.90.00.00	Aplicações Diretas	1.199,00	0,00	1.199,00	148,00	1.051,00
3.3.90.30.00	Material de Consumo				148,00	
3.3.90.30.17	material de processamento de dados				148,00	
4.4.90.00.00	Aplicações Diretas	1,00	0,00	1,00	0,00	1,00
03001	DEPARTAMENTO DE ADMINISTRAÇÃO	3.352.495,75	0,00	3.352.495,75	1.723.508,83	1.628.986,92
03001.04	Administração	3.045.093,75	0,00	3.045.093,75	1.431.613,78	1.613.479,97
03001.04.122	Administração Geral	3.039.993,75	0,00	3.039.993,75	1.431.613,78	1.608.379,97
03001.04.122.01.000003	AQUISIÇÃO DE VEÍCULOS E EQUIP. P/ADMINISTRAÇÃO	70.000,00	0,00	70.000,00	0,00	70.000,00
4.4.90.00.00	Aplicações Diretas	70.000,00	0,00	70.000,00	0,00	70.000,00
03001.04.122.01.000010	CONSTRUÇÃO E MOBILIÁRIO DO CENTRO ADMINISTRATIVO	15.993,75	0,00	15.993,75	15.297,90	695,85
4.4.90.00.00	Aplicações Diretas	15.993,75	0,00	15.993,75	15.297,90	695,85
4.4.90.52.00	Equipamentos e Material Permanente				15.297,90	
4.4.90.52.12	aparelhos e utensílios domésticos				7.500,00	
4.4.90.52.35	equipamentos de processamento de dados				6.635,00	
4.4.90.52.38	máquinas, ferramentas e utensílios de oficina				184,90	
4.4.90.52.42	mobiliário em geral				978,00	
03001.04.122.01.000016	CONSTRUÇÃO DE GINÁSIO DE ESPORTES	1.650.000,00	0,00	1.650.000,00	201.643,23	1.448.356,77
3.3.90.00.00	Aplicações Diretas	1.000,00	0,00	1.000,00	785,00	215,00
3.3.90.39.00	Outros Serviços de Terceiros (Pessoa Jurídica)				785,00	
3.3.90.39.90	serviços de publicidade legal				785,00	
4.4.90.00.00	Aplicações Diretas	1.649.000,00	0,00	1.649.000,00	200.858,23	1.448.141,77
4.4.90.51.00	Obras e Instalações				200.858,23	

Município de FORMOSA DO SUL

Competência: 2015

Código	Títulos	Autorizada R\$			Despesa Realizada	Diferenças
		Créd. Orçam. e Suplemen.	Créd. Esp. e Extraord.	Total		
4.4.90.51.91	obras em andamento				200.858,23	
03001.04.122.02.000004	MANUTENÇÃO DAS ATIVIDADES DA ADMINISTRAÇÃO	1.304.000,00	0,00	1.304.000,00	1.214.672,65	89.327,35
3.1.71.00.00	Transferência a Consórcios Público	15.000,00	0,00	15.000,00	14.585,20	414,80
3.1.71.70.00	Rateio pela Participação em Consórcio Público				14.585,20	
3.1.71.70.01	Participação em Consórcio Público				14.585,20	
3.1.90.00.00	Aplicações Diretas	379.000,00	0,00	379.000,00	342.606,96	36.393,04
3.1.90.11.00	Vencimentos e Vantagens Fixas (Pessoal Civil)				285.747,76	
3.1.90.11.01	vencimentos e salários				267.127,97	
3.1.90.11.43	13º salário				18.619,79	
3.1.90.13.00	Obrigações Patronais				56.859,20	
3.1.90.13.02	contribuições previdenciárias – INSS				56.859,20	
3.3.50.00.00	Transferências a Instituições Privadas sem Fins Lucrativos	192.000,00	0,00	192.000,00	191.865,00	135,00
3.3.50.41.00	Contribuições				122.865,00	
3.3.50.41.01	despesa com manutenção de outras entidades de direito público				100.800,00	
3.3.50.41.02	despesa com manutenção de outras entidades de direito privado				22.065,00	
3.3.50.43.00	Subvenções Sociais				69.000,00	
3.3.50.43.99	outras subvenções sociais				69.000,00	
3.3.71.00.00	Transferência a Consórcios Público	16.000,00	0,00	16.000,00	15.814,80	185,20
3.3.71.70.00	Rateio pela Participação em Consórcio Público				15.814,80	
3.3.71.70.01	Participação em Consórcio Público				15.814,80	
3.3.90.00.00	Aplicações Diretas	667.000,00	0,00	667.000,00	645.560,69	21.439,31
3.3.90.30.00	Material de Consumo				57.349,14	
3.3.90.30.01	combustíveis e lubrificantes automotivos				6.957,87	
3.3.90.30.04	gás engarrafado				50,00	
3.3.90.30.16	material de expediente				4.418,62	
3.3.90.30.17	material de processamento de dados				5.151,40	
3.3.90.30.21	material de copa e cozinha				2.636,45	

Município de FORMOSA DO SUL

Competência: 2015

Código	Títulos	Autorizada R\$			Despesa Realizada	Diferenças
		Créd. Orçam. e Suplemen.	Créd. Esp. e Extraord.	Total		
3.3.90.30.22	material de limpeza e produção de higienização				1.784,60	
3.3.90.30.24	material para manutenção de bens imóveis				15.220,50	
3.3.90.30.25	material para manutenção de bens móveis				375,50	
3.3.90.30.26	material elétrico e eletrônico				1.342,50	
3.3.90.30.28	material de proteção e segurança				5.175,00	
3.3.90.30.31	sementes, mudas de plantas e insumos				455,30	
3.3.90.30.39	material para manutenção de veículos				5.882,60	
3.3.90.30.44	material de sinalização visual e afins				2.501,00	
3.3.90.30.48	bens móveis não ativáveis				99,80	
3.3.90.30.50	bandeiras, flâmulas e insígnias				4.300,00	
3.3.90.30.99	outros materiais de consumo				998,00	
3.3.90.32.00	Material, Bens ou Serviço para Distribuição Gratuita				15.092,61	
3.3.90.32.99	outros materiais de distribuição gratuita				15.092,61	
3.3.90.39.00	Outros Serviços de Terceiros (Pessoa Jurídica)				466.497,12	
3.3.90.39.01	assinatura de periódicos e anuidades				1.418,50	
3.3.90.39.05	serviços técnicos profissionais				144.038,00	
3.3.90.39.08	manutenção de software				4.096,29	
3.3.90.39.11	locação de softwares				69.167,14	
3.3.90.39.12	locação de máquinas e equipamentos				1.229,80	
3.3.90.39.16	manutenção e conservação de bens imóveis				12.632,00	
3.3.90.39.17	manutenção e conservação de máquinas e equipamentos				50,00	
3.3.90.39.19	manutenção e conservação de veículos				2.482,78	
3.3.90.39.21	manutenção e conservação de estradas e vias				4.630,52	
3.3.90.39.41	fornecimento de alimentação				180,00	
3.3.90.39.43	serviços de energia elétrica				17.278,87	
3.3.90.39.44	serviços de água e esgoto				1.109,35	
3.3.90.39.47	serviços de comunicação em geral				68.979,71	

Município de FORMOSA DO SUL

Competência: 2015

Código	Títulos	Autorizada R\$			Despesa Realizada	Diferenças
		Créd. Orçam. e Suplemen.	Créd. Esp. e Extraord.	Total		
3.3.90.39.48	serviços de seleção e treinamento				4.000,00	
3.3.90.39.50	serviços médico-hospitalar, odontológico e laboratorial				2.180,00	
3.3.90.39.57	serviços de processamento de dados				40,00	
3.3.90.39.58	serviços de telecomunicações				7.955,27	
3.3.90.39.66	serviços judiciários				89,32	
3.3.90.39.69	seguros em geral				4.301,36	
3.3.90.39.81	serviços bancários				8.712,84	
3.3.90.39.90	serviços de publicidade legal				3.641,00	
3.3.90.39.99	outros serviços de terceiros – pessoa jurídica				108.284,37	
3.3.90.47.00	Obrigações Tributárias e Contributivas				101.893,82	
3.3.90.47.10	taxas				203,04	
3.3.90.47.12	contribuição para o PIS/PASEP				101.422,14	
3.3.90.47.99	outras obrigações tributárias e contributivas				268,64	
3.3.90.91.00	Sentenças Judiciais				4.728,00	
3.3.90.91.15	sentenças judiciais de pequeno valor				4.728,00	
3.3.93.00.00	Aplicação Direta Decorrente de Operação de Órgãos, Fundos e Entidades dos Orçam. Fiscal e da Segurid	33.000,00	0,00	33.000,00	3.420,00	29.580,00
3.3.93.39.00	Outros Serviços de Terceiros (Pessoa Jurídica)				3.420,00	
3.3.93.39.99	outros serviços de terceiros – pessoa jurídica				3.420,00	
4.4.71.00.00	Transferência a Consórcios Público	1.000,00	0,00	1.000,00	0,00	1.000,00
4.4.90.00.00	Aplicações Diretas	1.000,00	0,00	1.000,00	820,00	180,00
4.4.90.52.00	Equipamentos e Material Permanente				820,00	
4.4.90.52.35	equipamentos de processamento de dados				820,00	
03001.04.182	Defesa Civil	5.100,00	0,00	5.100,00	0,00	5.100,00
03001.04.182.02.000032	DEFESA CIVIL	5.100,00	0,00	5.100,00	0,00	5.100,00
3.3.90.00.00	Aplicações Diretas	4.100,00	0,00	4.100,00	0,00	4.100,00
4.4.90.00.00	Aplicações Diretas	1.000,00	0,00	1.000,00	0,00	1.000,00
03001.28	Encargos Especiais	297.402,00	0,00	297.402,00	291.895,05	5.506,95

Município de FORMOSA DO SUL

Competência: 2015

Código	Títulos	Autorizada R\$			Despesa Realizada	Diferenças
		Créd. Orçam. e Suplemen.	Créd. Esp. e Extraord.	Total		
03001.28.846	Outros Encargos Especiais	297.402,00	0,00	297.402,00	291.895,05	5.506,95
03001.28.846.09.000001	PARCELAMENTO DE DÉBITOS COM O INSS	2,00	0,00	2,00	0,00	2,00
3.2.90.00.00	Aplicações Diretas	1,00	0,00	1,00	0,00	1,00
4.6.90.00.00	Aplicações Diretas	1,00	0,00	1,00	0,00	1,00
03001.28.846.09.000002	CONTRATOS DE FINANCIAMENTOS HABITACIONAIS	15.000,00	0,00	15.000,00	14.113,39	886,61
3.2.90.00.00	Aplicações Diretas	300,00	0,00	300,00	186,27	113,73
3.2.90.22.00	Outros Encargos sobre a Dívida por Contrato				186,27	
3.2.90.22.01	outros encargos da dívida contratada com instituições financeiras				186,27	
4.6.90.00.00	Aplicações Diretas	14.700,00	0,00	14.700,00	13.927,12	772,88
4.6.90.71.00	Principal da Dívida Contratual Resgatado				13.927,12	
4.6.90.71.02	amortização da dívida contratada com governos				13.927,12	
03001.28.846.09.000003	AMORTIZAÇÃO DE EMPRÉSTIMOS	281.200,00	0,00	281.200,00	277.781,66	3.418,34
3.2.90.00.00	Aplicações Diretas	39.200,00	0,00	39.200,00	35.843,41	3.356,59
3.2.90.22.00	Outros Encargos sobre a Dívida por Contrato				35.843,41	
3.2.90.22.01	outros encargos da dívida contratada com instituições financeiras				35.843,41	
4.6.90.00.00	Aplicações Diretas	242.000,00	0,00	242.000,00	241.938,25	61,75
4.6.90.71.00	Principal da Dívida Contratual Resgatado				241.938,25	
4.6.90.71.01	amortização da dívida contratada com instituições financeiras				241.938,25	
03001.28.846.09.000004	COMPENSAÇÃO PREVIDENCIARIA	1.200,00	0,00	1.200,00	0,00	1.200,00
3.1.90.00.00	Aplicações Diretas	1.200,00	0,00	1.200,00	0,00	1.200,00
03001.99	Reserva Contingência	10.000,00	0,00	10.000,00	0,00	10.000,00
03001.99.999	Reserva Contingência	10.000,00	0,00	10.000,00	0,00	10.000,00
03001.99.999.02.000999	RESERVA DE CONTINGÊNCIA	10.000,00	0,00	10.000,00	0,00	10.000,00
9.9.99.00.00	A Definir (ou Res.Contingência)	10.000,00	0,00	10.000,00	0,00	10.000,00
03002	DEPARTAMENTO DE FINANÇAS E CONTABILIDADE	190.000,00	0,00	190.000,00	179.037,31	10.962,69
03002.04	Administração	190.000,00	0,00	190.000,00	179.037,31	10.962,69
03002.04.123	Administração Financeira	190.000,00	0,00	190.000,00	179.037,31	10.962,69

Município de FORMOSA DO SUL

Competência: 2015

Código	Títulos	Autorizada R\$			Despesa Realizada	Diferenças
		Créd. Orçam. e Suplemen.	Créd. Esp. e Extraord.	Total		
03002.04.123.02.000005	MANUTENÇÃO DAS ATIVIDADES DA CONTADORIA	190.000,00	0,00	190.000,00	179.037,31	10.962,69
3.1.90.00.00	Aplicações Diretas	183.000,00	0,00	183.000,00	172.444,91	10.555,09
3.1.90.11.00	Vencimentos e Vantagens Fixas (Pessoal Civil)				143.107,88	
3.1.90.11.01	vencimentos e salários				131.799,69	
3.1.90.11.43	13º salário				11.308,19	
3.1.90.13.00	Obrigações Patronais				29.337,03	
3.1.90.13.02	contribuições previdenciárias – INSS				29.337,03	
3.3.90.00.00	Aplicações Diretas	2.000,00	0,00	2.000,00	1.823,00	177,00
3.3.90.14.00	Diárias Civil				300,00	
3.3.90.14.14	diárias no país – civil				300,00	
3.3.90.30.00	Material de Consumo				1.388,00	
3.3.90.30.16	material de expediente				225,00	
3.3.90.30.17	material de processamento de dados				1.163,00	
3.3.90.39.00	Outros Serviços de Terceiros (Pessoa Jurídica)				135,00	
3.3.90.39.99	outros serviços de terceiros – pessoa jurídica				135,00	
4.4.90.00.00	Aplicações Diretas	5.000,00	0,00	5.000,00	4.769,40	230,60
4.4.90.52.00	Equipamentos e Material Permanente				4.769,40	
4.4.90.52.35	equipamentos de processamento de dados				3.716,00	
4.4.90.52.42	mobiliário em geral				1.053,40	
04001	DEPARTAMENTO DE EDUCAÇÃO	3.197.160,98	65.900,00	3.263.060,98	2.654.879,70	608.181,28
04001.12	Educação	3.197.160,98	65.900,00	3.263.060,98	2.654.879,70	608.181,28
04001.12.306	Alimentação e Nutrição	64.190,22	0,00	64.190,22	50.009,98	14.180,24
04001.12.306.02.000006	ALIMENTAÇÃO ESCOLAR	64.190,22	0,00	64.190,22	50.009,98	14.180,24
3.3.90.00.00	Aplicações Diretas	64.190,22	0,00	64.190,22	50.009,98	14.180,24
3.3.90.30.00	Material de Consumo				50.009,98	
3.3.90.30.07	gêneros de alimentação				50.009,98	
04001.12.361	Ensino Fundamental	2.552.127,13	0,00	2.552.127,13	2.038.658,11	513.469,02

Município de FORMOSA DO SUL

Competência: 2015

Código	Títulos	Autorizada R\$			Despesa Realizada	Diferenças
		Créd. Orçam. e Suplemen.	Créd. Esp. e Extraord.	Total		
04001.12.361.01.000006	CONSTRUÇÃO DE QUADRA POLIVALENTE	525.224,18	0,00	525.224,18	268.359,57	256.864,61
4.4.90.00.00	Aplicações Diretas	525.224,18	0,00	525.224,18	268.359,57	256.864,61
4.4.90.51.00	Obras e Instalações				268.359,57	
4.4.90.51.91	obras em andamento				268.359,57	
04001.12.361.01.000011	AQUISIÇÃO DE VEÍCULOS E EQUIPAMENTOS/EDUCAÇÃO	43.611,81	0,00	43.611,81	8.393,00	35.218,81
4.4.90.00.00	Aplicações Diretas	43.611,81	0,00	43.611,81	8.393,00	35.218,81
4.4.90.52.00	Equipamentos e Material Permanente				8.393,00	
4.4.90.52.06	aparelhos e equipamentos de comunicação				469,00	
4.4.90.52.35	equipamentos de processamento de dados				3.204,00	
4.4.90.52.42	mobiliário em geral				4.720,00	
04001.12.361.02.000007	MANUTENÇÃO DO ENSINO FUNDAMENTAL	1.576.291,14	0,00	1.576.291,14	1.401.701,45	174.589,69
3.1.90.00.00	Aplicações Diretas	1.173.478,14	0,00	1.173.478,14	1.090.214,52	83.263,62
3.1.90.11.00	Vencimentos e Vantagens Fixas (Pessoal Civil)				896.138,19	
3.1.90.11.01	vencimentos e salários				832.014,58	
3.1.90.11.42	férias indenizadas				3.327,90	
3.1.90.11.43	13º salário				60.795,71	
3.1.90.13.00	Obrigações Patronais				194.076,33	
3.1.90.13.02	contribuições previdenciárias – INSS				194.076,33	
3.3.90.00.00	Aplicações Diretas	388.315,00	0,00	388.315,00	311.486,93	76.828,07
3.3.90.14.00	Diárias Civil				1.600,00	
3.3.90.14.14	diárias no país – civil				1.600,00	
3.3.90.30.00	Material de Consumo				82.258,29	
3.3.90.30.01	combustíveis e lubrificantes automotivos				28.765,05	
3.3.90.30.04	gás engarrafado				3.620,00	
3.3.90.30.07	gêneros de alimentação				1.753,22	
3.3.90.30.15	material para festividades e homenagens				170,00	
3.3.90.30.16	material de expediente				141,00	

Município de FORMOSA DO SUL

Competência: 2015

Código	Títulos	Autorizada R\$			Despesa Realizada	Diferenças
		Créd. Orçam. e Suplemen.	Créd. Esp. e Extraord.	Total		
3.3.90.30.17	material de processamento de dados				3.515,00	
3.3.90.30.21	material de copa e cozinha				180,90	
3.3.90.30.22	material de limpeza e produção de higienização				23.194,98	
3.3.90.30.23	uniformes, tecidos e aviamentos				769,90	
3.3.90.30.24	material para manutenção de bens imóveis				8.062,10	
3.3.90.30.25	material para manutenção de bens móveis				592,21	
3.3.90.30.26	material elétrico e eletrônico				3.278,15	
3.3.90.30.28	material de proteção e segurança				1.074,00	
3.3.90.30.39	material para manutenção de veículos				6.506,18	
3.3.90.30.44	material de sinalização visual e afins				635,60	
3.3.90.32.00	Material, Bens ou Serviço para Distribuição Gratuita				71.348,56	
3.3.90.32.99	outros materiais de distribuição gratuita				71.348,56	
3.3.90.34.00	Outras Despesas de Pessoal Decorrentes de Contratos de Terceirização				23.550,00	
3.3.90.34.01	substituição de mão-de-obra (LRF, art. 18, §1º)				23.550,00	
3.3.90.37.00	Locação de Mão-de-Obra				42.323,32	
3.3.90.37.07	estagiários				42.323,32	
3.3.90.39.00	Outros Serviços de Terceiros (Pessoa Jurídica)				85.132,66	
3.3.90.39.05	serviços técnicos profissionais				1.882,50	
3.3.90.39.08	manutenção de software				647,00	
3.3.90.39.12	locação de máquinas e equipamentos				80,00	
3.3.90.39.16	manutenção e conservação de bens imóveis				5.325,00	
3.3.90.39.17	manutenção e conservação de máquinas e equipamentos				3.017,00	
3.3.90.39.19	manutenção e conservação de veículos				6.637,73	
3.3.90.39.20	manutenção e conservação de bens móveis de outras naturezas				585,00	
3.3.90.39.24	serviços de confecção, manutenção e instalação de sinalização visual e afins				2.062,50	
3.3.90.39.25	serviços de instalação de máquinas, equipamentos e afins				1.440,00	
3.3.90.39.41	fornecimento de alimentação				2.284,00	

Município de FORMOSA DO SUL

Competência: 2015

Código	Títulos	Autorizada R\$			Despesa Realizada	Diferenças
		Créd. Orçam. e Suplemen.	Créd. Esp. e Extraord.	Total		
3.3.90.39.43	serviços de energia elétrica				19.759,42	
3.3.90.39.44	serviços de água e esgoto				4.816,30	
3.3.90.39.47	serviços de comunicação em geral				6.825,00	
3.3.90.39.48	serviços de seleção e treinamento				3.571,71	
3.3.90.39.52	serviços de reabilitação profissional				180,00	
3.3.90.39.58	serviços de telecomunicações				2.223,95	
3.3.90.39.69	seguros em geral				5.764,69	
3.3.90.39.70	confecção de uniforme, bandeira e flâmulas				115,00	
3.3.90.39.90	serviços de publicidade legal				378,00	
3.3.90.39.99	outros serviços de terceiros – pessoa jurídica				17.537,86	
3.3.90.47.00	Obrigações Tributárias e Contributivas				5.274,10	
3.3.90.47.10	taxas				654,63	
3.3.90.47.18	contribuição previdenciária sobre serviços de terceiros - PF				4.417,99	
3.3.90.47.99	outras obrigações tributárias e contributivas				201,48	
4.4.90.00.00	Aplicações Diretas	14.498,00	0,00	14.498,00	0,00	14.498,00
04001.12.361.02.000008	TRANSPORTE ESCOLAR	407.000,00	0,00	407.000,00	360.204,09	46.795,91
3.3.90.00.00	Aplicações Diretas	407.000,00	0,00	407.000,00	360.204,09	46.795,91
3.3.90.30.00	Material de Consumo				39.094,51	
3.3.90.30.26	material elétrico e eletrônico				39.094,51	
3.3.90.39.00	Outros Serviços de Terceiros (Pessoa Jurídica)				321.109,58	
3.3.90.39.26	serviços de transporte escolar				321.109,58	
04001.12.362	Ensino Médio	0,00	6.400,00	6.400,00	6.390,35	9,65
04001.12.362.02.000017	ENSINO MÉDIO	0,00	6.400,00	6.400,00	6.390,35	9,65
3.3.50.00.00	Transferências a Instituições Privadas sem Fins Lucrativos	0,00	6.400,00	6.400,00	6.390,35	9,65
3.3.50.41.00	Contribuições				6.390,35	
3.3.50.41.02	despesa com manutenção de outras entidades de direito privado				6.390,35	
3.3.90.00.00	Aplicações Diretas	0,00	0,00	0,00	0,00	0,00

Município de FORMOSA DO SUL

Competência: 2015

Código	Títulos	Autorizada R\$			Despesa Realizada	Diferenças
		Créd. Orçam. e Suplemen.	Créd. Esp. e Extraord.	Total		
04001.12.364	Ensino Superior	0,00	59.500,00	59.500,00	59.500,00	0,00
04001.12.364.02.000018	ENSINO SUPERIOR	0,00	59.500,00	59.500,00	59.500,00	0,00
3.3.50.00.00	Transferências a Instituições Privadas sem Fins Lucrativos	0,00	59.500,00	59.500,00	59.500,00	0,00
3.3.50.41.00	Contribuições				59.500,00	
3.3.50.41.99	outras contribuições				59.500,00	
3.3.90.00.00	Aplicações Diretas	0,00	0,00	0,00	0,00	0,00
04001.12.365	Educação Infantil	564.843,63	0,00	564.843,63	484.469,29	80.374,34
04001.12.365.02.000009	MANUTENÇÃO DO ENSINO INFANTIL	564.843,63	0,00	564.843,63	484.469,29	80.374,34
3.1.90.00.00	Aplicações Diretas	361.000,00	0,00	361.000,00	361.000,00	0,00
3.1.90.09.00	Salário Família				0,00	
3.1.90.09.02	salário-familia - inativo pessoal civil				0,00	
3.1.90.11.00	Vencimentos e Vantagens Fixas (Pessoal Civil)				308.899,87	
3.1.90.11.01	vencimentos e salários				272.503,98	
3.1.90.11.42	férias indenizadas				3.895,63	
3.1.90.11.43	13º salário				32.500,26	
3.1.90.13.00	Obrigações Patronais				52.100,13	
3.1.90.13.02	contribuições previdenciárias – INSS				52.100,13	
3.3.90.00.00	Aplicações Diretas	117.547,09	0,00	117.547,09	110.242,28	7.304,81
3.3.90.30.00	Material de Consumo				32.986,81	
3.3.90.30.01	combustíveis e lubrificantes automotivos				8.715,11	
3.3.90.30.04	gás engarrafado				660,00	
3.3.90.30.14	material educativo e esportivo				4.160,62	
3.3.90.30.16	material de expediente				275,10	
3.3.90.30.20	material de cama, mesa e banho				1.545,60	
3.3.90.30.21	material de copa e cozinha				243,50	
3.3.90.30.25	material para manutenção de bens móveis				232,00	
3.3.90.30.26	material elétrico e eletrônico				719,30	

Município de FORMOSA DO SUL

Competência: 2015

Código	Títulos	Autorizada R\$			Despesa Realizada	Diferenças
		Créd. Orçam. e Suplemen.	Créd. Esp. e Extraord.	Total		
3.3.90.30.31	sementes, mudas de plantas e insumos				485,00	
3.3.90.30.39	material para manutenção de veículos				8.158,58	
3.3.90.30.46	material bibliográfico não imobilizável				7.792,00	
3.3.90.32.00	Material, Bens ou Serviço para Distribuição Gratuita				47.146,83	
3.3.90.32.99	outros materiais de distribuição gratuita				47.146,83	
3.3.90.39.00	Outros Serviços de Terceiros (Pessoa Jurídica)				29.971,69	
3.3.90.39.12	locação de máquinas e equipamentos				1.224,24	
3.3.90.39.16	manutenção e conservação de bens imóveis				500,00	
3.3.90.39.19	manutenção e conservação de veículos				1.537,82	
3.3.90.39.20	manutenção e conservação de bens móveis de outras naturezas				48,00	
3.3.90.39.23	festividades e homenagens				1.340,00	
3.3.90.39.25	serviços de instalação de máquinas, equipamentos e afins				700,00	
3.3.90.39.26	serviços de transporte escolar				2.588,00	
3.3.90.39.41	fornecimento de alimentação				420,00	
3.3.90.39.43	serviços de energia elétrica				8.000,00	
3.3.90.39.44	serviços de água e esgoto				9.595,53	
3.3.90.39.48	serviços de seleção e treinamento				2.000,00	
3.3.90.39.69	seguros em geral				1.350,00	
3.3.90.39.75	multas e infrações de trânsito				68,10	
3.3.90.39.99	outros serviços de terceiros – pessoa jurídica				600,00	
3.3.90.47.00	Obrigações Tributárias e Contributivas				136,95	
3.3.90.47.10	taxas				136,95	
4.4.90.00.00	Aplicações Diretas	86.296,54	0,00	86.296,54	13.227,01	73.069,53
4.4.90.52.00	Equipamentos e Material Permanente				2.928,00	
4.4.90.52.42	mobiliário em geral				2.928,00	
4.4.90.93.00	Indenizações e Restituições				10.299,01	
4.4.90.93.02	restituições				10.299,01	

Município de FORMOSA DO SUL

Competência: 2015

Código	Títulos	Autorizada R\$			Despesa Realizada	Diferenças
		Créd. Orçam. e Suplemen.	Créd. Esp. e Extraord.	Total		
04001.12.367	Educação Especial	16.000,00	0,00	16.000,00	15.851,97	148,03
04001.12.367.02.000019	EDUCAÇÃO ESPECIAL	16.000,00	0,00	16.000,00	15.851,97	148,03
3.3.50.00.00	Transferências a Instituições Privadas sem Fins Lucrativos	16.000,00	0,00	16.000,00	15.851,97	148,03
3.3.50.43.00	Subvenções Sociais				15.851,97	
3.3.50.43.02	transferências a instituições privadas de assistência social				15.851,97	
04002	DEPARTAMENTO DE CULTURA	467.470,62	0,00	467.470,62	406.960,37	60.510,25
04002.13	Cultura	467.470,62	0,00	467.470,62	406.960,37	60.510,25
04002.13.392	Difusão Cultural	467.470,62	0,00	467.470,62	406.960,37	60.510,25
04002.13.392.01.000017	REFORMA E AMPLIAÇÃO DA CASA DA CULTURA	258.470,62	0,00	258.470,62	216.482,08	41.988,54
4.4.90.00.00	Aplicações Diretas	258.470,62	0,00	258.470,62	216.482,08	41.988,54
4.4.90.51.00	Obras e Instalações				215.322,08	
4.4.90.51.91	obras em andamento				215.322,08	
4.4.90.52.00	Equipamentos e Material Permanente				1.160,00	
4.4.90.52.42	mobiliário em geral				1.160,00	
04002.13.392.02.000010	DESENVOLVIMENTO DE AÇÕES CULTURAIS	209.000,00	0,00	209.000,00	190.478,29	18.521,71
3.1.90.00.00	Aplicações Diretas	32.400,00	0,00	32.400,00	30.939,73	1.460,27
3.1.90.11.00	Vencimentos e Vantagens Fixas (Pessoal Civil)				25.676,20	
3.1.90.11.01	vencimentos e salários				23.725,20	
3.1.90.11.43	13º salário				1.951,00	
3.1.90.13.00	Obrigações Patronais				5.263,53	
3.1.90.13.02	contribuições previdenciárias – INSS				5.263,53	
3.3.50.00.00	Transferências a Instituições Privadas sem Fins Lucrativos	6,00	0,00	6,00	0,00	6,00
3.3.90.00.00	Aplicações Diretas	146.594,00	0,00	146.594,00	131.038,56	15.555,44
3.3.90.14.00	Diárias Civil				1.600,00	
3.3.90.14.14	diárias no país – civil				1.600,00	
3.3.90.30.00	Material de Consumo				19.694,90	
3.3.90.30.07	gêneros de alimentação				11.754,50	

Município de FORMOSA DO SUL

Competência: 2015

Código	Títulos	Autorizada R\$			Despesa Realizada	Diferenças
		Créd. Orçam. e Suplemen.	Créd. Esp. e Extraord.	Total		
3.3.90.30.15	material para festividades e homenagens				499,80	
3.3.90.30.16	material de expediente				1.239,40	
3.3.90.30.17	material de processamento de dados				1.630,00	
3.3.90.30.23	uniformes, tecidos e aviamentos				1.474,00	
3.3.90.30.24	material para manutenção de bens imóveis				1.373,39	
3.3.90.30.25	material para manutenção de bens móveis				185,00	
3.3.90.30.26	material elétrico e eletrônico				393,81	
3.3.90.30.44	material de sinalização visual e afins				1.145,00	
3.3.90.31.00	Premiações Culturais, Artísticas, Científicas, Desportivas e Outras				11.720,00	
3.3.90.31.01	premiações culturais				6.720,00	
3.3.90.31.99	outras premiações				5.000,00	
3.3.90.36.00	Outros Serviços de Terceiros (Pessoa Física)				11.988,33	
3.3.90.36.15	locação de imóveis				11.138,33	
3.3.90.36.99	outros serviços de terceiros – pessoa física				850,00	
3.3.90.39.00	Outros Serviços de Terceiros (Pessoa Jurídica)				85.899,97	
3.3.90.39.04	direitos autorais				490,97	
3.3.90.39.05	serviços técnicos profissionais				47.200,00	
3.3.90.39.16	manutenção e conservação de bens imóveis				400,00	
3.3.90.39.20	manutenção e conservação de bens móveis de outras naturezas				70,00	
3.3.90.39.25	serviços de instalação de máquinas, equipamentos e afins				140,00	
3.3.90.39.41	fornecimento de alimentação				926,00	
3.3.90.39.43	serviços de energia elétrica				4.317,78	
3.3.90.39.44	serviços de água e esgoto				476,22	
3.3.90.39.47	serviços de comunicação em geral				4.299,00	
3.3.90.39.48	serviços de seleção e treinamento				200,00	
3.3.90.39.58	serviços de telecomunicações				1.000,00	
3.3.90.39.59	serviços de áudio, vídeo e foto				2.000,00	

Município de FORMOSA DO SUL

Competência: 2015

Código	Títulos	Autorizada R\$			Despesa Realizada	Diferenças
		Créd. Orçam. e Suplemen.	Créd. Esp. e Extraord.	Total		
3.3.90.39.80	hospedagens				680,00	
3.3.90.39.99	outros serviços de terceiros – pessoa jurídica				23.700,00	
3.3.90.47.00	Obrigações Tributárias e Contributivas				135,36	
3.3.90.47.10	taxas				135,36	
4.4.90.00.00	Aplicações Diretas	30.000,00	0,00	30.000,00	28.500,00	1.500,00
4.4.90.52.00	Equipamentos e Material Permanente				28.500,00	
4.4.90.52.33	equipamentos para áudio, vídeo e foto				26.995,00	
4.4.90.52.99	outros equipamentos e material permanente				1.505,00	
04003	DEPARTAMENTO DE ESPORTES	110.000,00	0,00	110.000,00	85.107,92	24.892,08
04003.27	Desporto e Lazer	110.000,00	0,00	110.000,00	85.107,92	24.892,08
04003.27.812	Desporto Comunitário	110.000,00	0,00	110.000,00	85.107,92	24.892,08
04003.27.812.02.000011	DESENVOLVIMENTO DO ESPORTE AMADOR	110.000,00	0,00	110.000,00	85.107,92	24.892,08
3.1.90.00.00	Aplicações Diretas	47.500,00	0,00	47.500,00	45.459,19	2.040,81
3.1.90.11.00	Vencimentos e Vantagens Fixas (Pessoal Civil)				37.725,56	
3.1.90.11.01	vencimentos e salários				34.790,16	
3.1.90.11.43	13º salário				2.935,40	
3.1.90.13.00	Obrigações Patronais				7.733,63	
3.1.90.13.02	contribuições previdenciárias – INSS				7.733,63	
3.3.50.00.00	Transferências a Instituições Privadas sem Fins Lucrativos	1.500,00	0,00	1.500,00	0,00	1.500,00
3.3.90.00.00	Aplicações Diretas	60.000,00	0,00	60.000,00	39.648,73	20.351,27
3.3.90.14.00	Diárias Civil				2.400,00	
3.3.90.14.14	diárias no país – civil				2.400,00	
3.3.90.30.00	Material de Consumo				12.255,52	
3.3.90.30.14	material educativo e esportivo				11.511,02	
3.3.90.30.17	material de processamento de dados				139,50	
3.3.90.30.24	material para manutenção de bens imóveis				605,00	
3.3.90.31.00	Premiações Culturais, Artísticas, Científicas, Desportivas e Outras				5.850,00	

Município de FORMOSA DO SUL

Competência: 2015

Código	Títulos	Autorizada R\$			Despesa Realizada	Diferenças
		Créd. Orçam. e Suplemen.	Créd. Esp. e Extraord.	Total		
3.3.90.31.01	premiações culturais				1.000,00	
3.3.90.31.04	premiações desportivas				4.850,00	
3.3.90.36.00	Outros Serviços de Terceiros (Pessoa Física)				2.538,45	
3.3.90.36.15	locação de imóveis				2.538,45	
3.3.90.39.00	Outros Serviços de Terceiros (Pessoa Jurídica)				16.604,76	
3.3.90.39.05	serviços técnicos profissionais				5.500,00	
3.3.90.39.20	manutenção e conservação de bens móveis de outras naturezas				495,00	
3.3.90.39.41	fornecimento de alimentação				1.520,00	
3.3.90.39.43	serviços de energia elétrica				4.755,86	
3.3.90.39.99	outros serviços de terceiros – pessoa jurídica				4.333,90	
4.4.90.00.00	Aplicações Diretas	1.000,00	0,00	1.000,00	0,00	1.000,00
05002	FUNDO DE ASSISTÊNCIA SOCIAL	696.166,51	0,00	696.166,51	423.409,30	272.757,21
05002.08	Assistência Social	696.166,51	0,00	696.166,51	423.409,30	272.757,21
05002.08.241	Assistência ao Idoso	51.246,30	0,00	51.246,30	42.659,07	8.587,23
05002.08.241.02.000031	PROGRAMAS SOCIAIS DA TERCEIRA IDADE	51.246,30	0,00	51.246,30	42.659,07	8.587,23
3.3.50.00.00	Transferências a Instituições Privadas sem Fins Lucrativos	26.000,00	0,00	26.000,00	24.200,00	1.800,00
3.3.50.43.00	Subvenções Sociais				24.200,00	
3.3.50.43.02	transferências a instituições privadas de assistência social				24.200,00	
3.3.90.00.00	Aplicações Diretas	24.246,30	0,00	24.246,30	18.459,07	5.787,23
3.3.90.30.00	Material de Consumo				8.558,52	
3.3.90.30.04	gás engarrafado				224,00	
3.3.90.30.07	gêneros de alimentação				5.978,77	
3.3.90.30.21	material de copa e cozinha				344,40	
3.3.90.30.22	material de limpeza e produção de higienização				1.627,35	
3.3.90.30.26	material elétrico e eletrônico				159,00	
3.3.90.30.28	material de proteção e segurança				225,00	
3.3.90.32.00	Material, Bens ou Serviço para Distribuição Gratuita				1.800,00	

Município de FORMOSA DO SUL

Competência: 2015

Código	Títulos	Autorizada R\$			Despesa Realizada	Diferenças
		Créd. Orçam. e Suplemen.	Créd. Esp. e Extraord.	Total		
3.3.90.32.99	outros materiais de distribuição gratuita				1.800,00	
3.3.90.36.00	Outros Serviços de Terceiros (Pessoa Física)				237,55	
3.3.90.36.22	manutenção e conservação de bens imóveis				237,55	
3.3.90.39.00	Outros Serviços de Terceiros (Pessoa Jurídica)				7.863,00	
3.3.90.39.16	manutenção e conservação de bens imóveis				105,00	
3.3.90.39.20	manutenção e conservação de bens móveis de outras naturezas				250,00	
3.3.90.39.41	fornecimento de alimentação				980,00	
3.3.90.39.99	outros serviços de terceiros – pessoa jurídica				6.528,00	
4.4.90.00.00	Aplicações Diretas	1.000,00	0,00	1.000,00	0,00	1.000,00
05002.08.243	Assistência à Criança e ao Adolescente	159.493,38	0,00	159.493,38	77.310,56	82.182,82
05002.08.243.02.000012	PROGRAMA DE ATENÇÃO A CRIANÇA E ADOLESCENTE	159.493,38	0,00	159.493,38	77.310,56	82.182,82
3.3.90.00.00	Aplicações Diretas	148.493,38	0,00	148.493,38	77.310,56	71.182,82
3.3.90.14.00	Diárias Civil				1.200,00	
3.3.90.14.14	diárias no país – civil				1.200,00	
3.3.90.30.00	Material de Consumo				20.745,01	
3.3.90.30.04	gás engarrafado				232,00	
3.3.90.30.07	gêneros de alimentação				13.590,84	
3.3.90.30.16	material de expediente				4.298,55	
3.3.90.30.17	material de processamento de dados				130,00	
3.3.90.30.21	material de copa e cozinha				440,45	
3.3.90.30.22	material de limpeza e produção de higienização				666,87	
3.3.90.30.23	uniformes, tecidos e aviamentos				545,00	
3.3.90.30.24	material para manutenção de bens imóveis				40,00	
3.3.90.30.25	material para manutenção de bens móveis				391,30	
3.3.90.30.26	material elétrico e eletrônico				410,00	
3.3.90.32.00	Material, Bens ou Serviço para Distribuição Gratuita				14.538,95	
3.3.90.32.03	gêneros alimentícios				1.850,95	

Município de FORMOSA DO SUL

Competência: 2015

Código	Títulos	Autorizada R\$			Despesa Realizada	Diferenças
		Créd. Orçam. e Suplemen.	Créd. Esp. e Extraord.	Total		
3.3.90.32.99	outros materiais de distribuição gratuita				12.688,00	
3.3.90.33.00	Passagens e Despesas com Locomoção				4.000,00	
3.3.90.33.05	locação de veículo para locomoção - pessoa jurídica				4.000,00	
3.3.90.36.00	Outros Serviços de Terceiros (Pessoa Física)				420,00	
3.3.90.36.96	outros serviços de terceiros – pessoa física – pagto antecipado				420,00	
3.3.90.37.00	Locação de Mão-de-Obra				942,00	
3.3.90.37.07	estagiários				942,00	
3.3.90.39.00	Outros Serviços de Terceiros (Pessoa Jurídica)				35.464,60	
3.3.90.39.16	manutenção e conservação de bens imóveis				260,00	
3.3.90.39.25	serviços de instalação de máquinas, equipamentos e afins				660,00	
3.3.90.39.41	fornecimento de alimentação				2.704,00	
3.3.90.39.43	serviços de energia elétrica				1.020,48	
3.3.90.39.47	serviços de comunicação em geral				1.485,00	
3.3.90.39.48	serviços de seleção e treinamento				24.386,66	
3.3.90.39.58	serviços de telecomunicações				3.000,00	
3.3.90.39.69	seguros em geral				550,00	
3.3.90.39.99	outros serviços de terceiros – pessoa jurídica				1.398,46	
4.4.90.00.00	Aplicações Diretas	11.000,00	0,00	11.000,00	0,00	11.000,00
05002.08.244	Assistência Comunitária	485.426,83	0,00	485.426,83	303.439,67	181.987,16
05002.08.244.01.000015	CENTRO DE REFERENCIA EM ASSISTENCIA SOCIAL - CRAS	800,00	0,00	800,00	724,12	75,88
3.3.90.00.00	Aplicações Diretas	800,00	0,00	800,00	724,12	75,88
3.3.90.30.00	Material de Consumo				574,12	
3.3.90.30.24	material para manutenção de bens imóveis				574,12	
3.3.90.39.00	Outros Serviços de Terceiros (Pessoa Jurídica)				150,00	
3.3.90.39.16	manutenção e conservação de bens imóveis				150,00	
4.4.90.00.00	Aplicações Diretas	0,00	0,00	0,00	0,00	0,00
05002.08.244.02.000013	PROGRAMA DE ASSIT. SOCIAL GERAL - PBF/PBI	484.626,83	0,00	484.626,83	302.715,55	181.911,28

Município de FORMOSA DO SUL

Competência: 2015

Código	Títulos	Autorizada R\$			Despesa Realizada	Diferenças
		Créd. Orçam. e Suplemen.	Créd. Esp. e Extraord.	Total		
3.1.90.00.00	Aplicações Diretas	243.600,00	0,00	243.600,00	224.300,44	19.299,56
3.1.90.11.00	Vencimentos e Vantagens Fixas (Pessoal Civil)				186.434,33	
3.1.90.11.01	vencimentos e salários				170.846,25	
3.1.90.11.42	férias indenizadas				1.515,59	
3.1.90.11.43	13º salário				14.072,49	
3.1.90.13.00	Obrigações Patronais				37.866,11	
3.1.90.13.02	contribuições previdenciárias – INSS				37.866,11	
3.3.50.00.00	Transferências a Instituições Privadas sem Fins Lucrativos	22.000,00	0,00	22.000,00	20.400,00	1.600,00
3.3.50.41.00	Contribuições				20.400,00	
3.3.50.41.02	despesa com manutenção de outras entidades de direito privado				20.400,00	
3.3.90.00.00	Aplicações Diretas	73.346,84	0,00	73.346,84	54.450,21	18.896,63
3.3.90.08.00	Outros Benefícios Assistenciais				5.976,00	
3.3.90.08.01	auxílio-funeral				4.400,00	
3.3.90.08.03	auxílio-natalidade				1.576,00	
3.3.90.30.00	Material de Consumo				8.106,09	
3.3.90.30.01	combustíveis e lubrificantes automotivos				1.623,44	
3.3.90.30.04	gás engarrafado				108,00	
3.3.90.30.07	gêneros de alimentação				1.452,97	
3.3.90.30.16	material de expediente				1.408,94	
3.3.90.30.17	material de processamento de dados				462,00	
3.3.90.30.21	material de copa e cozinha				363,80	
3.3.90.30.22	material de limpeza e produção de higienização				1.988,58	
3.3.90.30.24	material para manutenção de bens imóveis				200,20	
3.3.90.30.28	material de proteção e segurança				90,00	
3.3.90.30.51	materiais para conservação e manutenção de bens de uso comum do povo				110,16	
3.3.90.30.99	outros materiais de consumo				298,00	
3.3.90.32.00	Material, Bens ou Serviço para Distribuição Gratuita				15.311,60	

Município de FORMOSA DO SUL

Competência: 2015

Código	Títulos	Autorizada R\$			Despesa Realizada	Diferenças
		Créd. Orçam. e Suplemen.	Créd. Esp. e Extraord.	Total		
3.3.90.32.99	outros materiais de distribuição gratuita				15.311,60	
3.3.90.33.00	Passagens e Despesas com Locomoção				1.200,00	
3.3.90.33.05	locação de veículo para locomoção - pessoa jurídica				1.200,00	
3.3.90.37.00	Locação de Mão-de-Obra				2.400,00	
3.3.90.37.07	estagiários				2.400,00	
3.3.90.39.00	Outros Serviços de Terceiros (Pessoa Jurídica)				21.456,52	
3.3.90.39.05	serviços técnicos profissionais				16,00	
3.3.90.39.17	manutenção e conservação de máquinas e equipamentos				200,00	
3.3.90.39.19	manutenção e conservação de veículos				289,70	
3.3.90.39.41	fornecimento de alimentação				1.440,00	
3.3.90.39.43	serviços de energia elétrica				5.500,00	
3.3.90.39.44	serviços de água e esgoto				3.126,02	
3.3.90.39.48	serviços de seleção e treinamento				8.552,00	
3.3.90.39.69	seguros em geral				365,25	
3.3.90.39.90	serviços de publicidade legal				42,00	
3.3.90.39.99	outros serviços de terceiros – pessoa jurídica				1.925,55	
4.4.90.00.00	Aplicações Diretas	145.679,99	0,00	145.679,99	3.564,90	142.115,09
4.4.90.52.00	Equipamentos e Material Permanente				3.564,90	
4.4.90.52.06	aparelhos e equipamentos de comunicação				2.885,00	
4.4.90.52.42	mobiliário em geral				679,90	
05003	FUNDO DA INFÂNCIA E ADOLESCÊNCIA	14.000,00	0,00	14.000,00	11.468,40	2.531,60
05003.08	Assistência Social	14.000,00	0,00	14.000,00	11.468,40	2.531,60
05003.08.243	Assistência à Criança e ao Adolescente	14.000,00	0,00	14.000,00	11.468,40	2.531,60
05003.08.243.02.000014	MANUTENÇÃO DO CONSELHO TUTELAR	14.000,00	0,00	14.000,00	11.468,40	2.531,60
3.3.90.00.00	Aplicações Diretas	12.000,00	0,00	12.000,00	11.148,40	851,60
3.3.90.30.00	Material de Consumo				3.907,70	
3.3.90.30.07	gêneros de alimentação				174,00	

Município de FORMOSA DO SUL

Competência: 2015

Código	Títulos	Autorizada R\$			Despesa Realizada	Diferenças
		Créd. Orçam. e Suplemen.	Créd. Esp. e Extraord.	Total		
3.3.90.30.14	material educativo e esportivo				2.132,00	
3.3.90.30.16	material de expediente				794,00	
3.3.90.30.28	material de proteção e segurança				162,70	
3.3.90.30.99	outros materiais de consumo				645,00	
3.3.90.39.00	Outros Serviços de Terceiros (Pessoa Jurídica)				7.240,70	
3.3.90.39.41	fornecimento de alimentação				890,70	
3.3.90.39.48	serviços de seleção e treinamento				6.250,00	
3.3.90.39.99	outros serviços de terceiros – pessoa jurídica				100,00	
4.4.90.00.00	Aplicações Diretas	2.000,00	0,00	2.000,00	320,00	1.680,00
4.4.90.52.00	Equipamentos e Material Permanente				320,00	
4.4.90.52.35	equipamentos de processamento de dados				320,00	
06001	DEPARTAMENTO DE AGRICULTURA	1.201.000,00	0,00	1.201.000,00	1.140.425,44	60.574,56
06001.20	Agricultura	1.201.000,00	0,00	1.201.000,00	1.140.425,44	60.574,56
06001.20.606	Extensão Rural	1.201.000,00	0,00	1.201.000,00	1.140.425,44	60.574,56
06001.20.606.01.000009	AQUISIÇÃO DE MÁQ./VEÍCULOS/EQUIP./AGRIC.	1.000,00	0,00	1.000,00	0,00	1.000,00
4.4.90.00.00	Aplicações Diretas	1.000,00	0,00	1.000,00	0,00	1.000,00
06001.20.606.02.000015	MANUTENÇÃO ATIV. DA SECRET. DA AGRICULTURA	1.200.000,00	0,00	1.200.000,00	1.140.425,44	59.574,56
3.1.90.00.00	Aplicações Diretas	400.000,00	0,00	400.000,00	397.885,04	2.114,96
3.1.90.11.00	Vencimentos e Vantagens Fixas (Pessoal Civil)				331.898,20	
3.1.90.11.01	vencimentos e salários				298.835,23	
3.1.90.11.42	férias indenizadas				8.623,86	
3.1.90.11.43	13º salário				24.439,11	
3.1.90.13.00	Obrigações Patronais				65.986,84	
3.1.90.13.02	contribuições previdenciárias – INSS				65.986,84	
3.2.90.00.00	Aplicações Diretas	2,00	0,00	2,00	0,00	2,00
3.3.90.00.00	Aplicações Diretas	797.996,00	0,00	797.996,00	741.433,40	56.562,60
3.3.90.14.00	Diárias Civil				1.500,00	

Município de FORMOSA DO SUL

Competência: 2015

Código	Títulos	Autorizada R\$			Despesa Realizada	Diferenças
		Créd. Orçam. e Suplemen.	Créd. Esp. e Extraord.	Total		
3.3.90.14.14	diárias no país – civil				1.500,00	
3.3.90.30.00	Material de Consumo				233.232,63	
3.3.90.30.01	combustíveis e lubrificantes automotivos				87.192,60	
3.3.90.30.04	gás engarrafado				525,00	
3.3.90.30.10	material odontológico				259,49	
3.3.90.30.11	material químico				61,20	
3.3.90.30.16	material de expediente				7.860,90	
3.3.90.30.17	material de processamento de dados				306,50	
3.3.90.30.18	materiais e medicamentos p/uso veterinário				1.379,04	
3.3.90.30.24	material para manutenção de bens imóveis				2.857,10	
3.3.90.30.25	material para manutenção de bens móveis				300,00	
3.3.90.30.26	material elétrico e eletrônico				85,00	
3.3.90.30.30	material para comunicações				230,00	
3.3.90.30.31	sementes, mudas de plantas e insumos				7.836,90	
3.3.90.30.39	material para manutenção de veículos				75.112,40	
3.3.90.30.40	material biológico				41.145,00	
3.3.90.30.48	bens móveis não ativáveis				116,50	
3.3.90.30.51	materiais para conservação e manutenção de bens de uso comum do povo				7.965,00	
3.3.90.32.00	Material, Bens ou Serviço para Distribuição Gratuita				17.982,00	
3.3.90.32.04	sementes				17.982,00	
3.3.90.33.00	Passagens e Despesas com Locomoção				807,78	
3.3.90.33.01	passagens para o país				807,78	
3.3.90.36.00	Outros Serviços de Terceiros (Pessoa Física)				7.100,00	
3.3.90.36.99	outros serviços de terceiros – pessoa física				7.100,00	
3.3.90.37.00	Locação de Mão-de-Obra				10.764,00	
3.3.90.37.99	outras locações de mão-de-obra				10.764,00	
3.3.90.39.00	Outros Serviços de Terceiros (Pessoa Jurídica)				188.049,18	

Município de FORMOSA DO SUL

Competência: 2015

Código	Títulos	Autorizada R\$			Despesa Realizada	Diferenças
		Créd. Orçam. e Suplemen.	Créd. Esp. e Extraord.	Total		
3.3.90.39.05	serviços técnicos profissionais				20.952,00	
3.3.90.39.11	locação de softwares				5.192,76	
3.3.90.39.12	locação de máquinas e equipamentos				168,40	
3.3.90.39.16	manutenção e conservação de bens imóveis				6.780,00	
3.3.90.39.17	manutenção e conservação de máquinas e equipamentos				24.591,20	
3.3.90.39.19	manutenção e conservação de veículos				4.122,16	
3.3.90.39.43	serviços de energia elétrica				2.914,90	
3.3.90.39.44	serviços de água e esgoto				2.484,35	
3.3.90.39.50	serviços médico-hospitalar, odontológico e laboratorial				1.690,50	
3.3.90.39.58	serviços de telecomunicações				6.471,91	
3.3.90.39.69	seguros em geral				1.761,36	
3.3.90.39.80	hospedagens				782,00	
3.3.90.39.99	outros serviços de terceiros – pessoa jurídica				110.137,64	
3.3.90.47.00	Obrigações Tributárias e Contributivas				268,64	
3.3.90.47.99	outras obrigações tributárias e contributivas				268,64	
3.3.90.48.00	Outros Auxílios Financeiros a Pessoas Físicas				281.729,17	
3.3.90.48.01	auxílio financeiro a pessoas físicas				281.729,17	
4.4.90.00.00	Aplicações Diretas	2.002,00	0,00	2.002,00	1.107,00	895,00
4.4.90.52.00	Equipamentos e Material Permanente				1.107,00	
4.4.90.52.35	equipamentos de processamento de dados				1.107,00	
06002	DEPARTAMENTO DE MEIO AMBIENTE	15.000,00	0,00	15.000,00	13.635,31	1.364,69
06002.18	Gestão Ambiental	15.000,00	0,00	15.000,00	13.635,31	1.364,69
06002.18.541	Preservação e Conservação Ambiental	15.000,00	0,00	15.000,00	13.635,31	1.364,69
06002.18.541.02.000016	RECUPERAÇÃO E PRESERVAÇÃO AMBIENTAL	15.000,00	0,00	15.000,00	13.635,31	1.364,69
3.3.90.00.00	Aplicações Diretas	14.000,00	0,00	14.000,00	13.635,31	364,69
3.3.90.30.00	Material de Consumo				1.235,40	
3.3.90.30.24	material para manutenção de bens imóveis				1.113,90	

Município de FORMOSA DO SUL

Competência: 2015

Código	Títulos	Autorizada R\$			Despesa Realizada	Diferenças
		Créd. Orçam. e Suplemen.	Créd. Esp. e Extraord.	Total		
3.3.90.30.31	sementes, mudas de plantas e insumos				121,50	
3.3.90.39.00	Outros Serviços de Terceiros (Pessoa Jurídica)				10.267,00	
3.3.90.39.05	serviços técnicos profissionais				2.467,00	
3.3.90.39.28	coleta de lixo e demais resíduos				7.800,00	
3.3.90.47.00	Obrigações Tributárias e Contributivas				2.132,91	
3.3.90.47.10	taxas				2.132,91	
4.4.90.00.00	Aplicações Diretas	1.000,00	0,00	1.000,00	0,00	1.000,00
07001	DEPARTAMENTO DE OBRAS E SERVIÇOS PÚBLICOS	1.881.265,77	0,00	1.881.265,77	1.110.054,25	771.211,52
07001.15	Urbanismo	1.781.886,77	0,00	1.781.886,77	1.018.014,41	763.872,36
07001.15.451	Infra-Estrutura Urbana	1.533.811,84	0,00	1.533.811,84	781.516,67	752.295,17
07001.15.451.01.000007	PAVIMENTAÇÃO DE VIAS URBANAS	1.533.811,84	0,00	1.533.811,84	781.516,67	752.295,17
4.4.90.00.00	Aplicações Diretas	1.533.811,84	0,00	1.533.811,84	781.516,67	752.295,17
4.4.90.39.00	Outros Serviços de Terceiros (Pessoa Jurídica)				29.816,71	
4.4.90.39.81	serviços bancários				29.816,71	
4.4.90.51.00	Obras e Instalações				731.788,70	
4.4.90.51.91	obras em andamento				731.788,70	
4.4.90.93.00	Indenizações e Restituições				19.911,26	
4.4.90.93.02	restituições				19.911,26	
07001.15.452	Serviços Urbanos	248.074,93	0,00	248.074,93	236.497,74	11.577,19
07001.15.452.02.000020	TRÁFEGO URBANO, SEGURANÇA E ILUMIN. PÚBLICA.	90.074,93	0,00	90.074,93	84.292,90	5.782,03
3.3.90.00.00	Aplicações Diretas	90.074,93	0,00	90.074,93	84.292,90	5.782,03
3.3.90.30.00	Material de Consumo				21.382,85	
3.3.90.30.01	combustíveis e lubrificantes automotivos				151,85	
3.3.90.30.11	material químico				270,00	
3.3.90.30.24	material para manutenção de bens imóveis				131,00	
3.3.90.30.26	material elétrico e eletrônico				4.212,02	
3.3.90.30.28	material de proteção e segurança				1.022,00	

Município de FORMOSA DO SUL

Competência: 2015

Código	Títulos	Autorizada R\$			Despesa Realizada	Diferenças
		Créd. Orçam. e Suplemen.	Créd. Esp. e Extraord.	Total		
3.3.90.30.39	material para manutenção de veículos				1.360,00	
3.3.90.30.51	materiais para conservação e manutenção de bens de uso comum do povo				14.235,98	
3.3.90.39.00	Outros Serviços de Terceiros (Pessoa Jurídica)				62.910,05	
3.3.90.39.05	serviços técnicos profissionais				1.711,23	
3.3.90.39.16	manutenção e conservação de bens imóveis				490,00	
3.3.90.39.19	manutenção e conservação de veículos				124,00	
3.3.90.39.20	manutenção e conservação de bens móveis de outras naturezas				100,00	
3.3.90.39.21	manutenção e conservação de estradas e vias				300,00	
3.3.90.39.43	serviços de energia elétrica				51.978,60	
3.3.90.39.99	outros serviços de terceiros – pessoa jurídica				8.206,22	
07001.15.452.02.000021	RUAS, PRAÇAS E TERMINAL RODOVIÁRIO.	45.000,00	0,00	45.000,00	44.825,30	174,70
3.3.90.00.00	Aplicações Diretas	45.000,00	0,00	45.000,00	44.825,30	174,70
3.3.90.30.00	Material de Consumo				11.053,09	
3.3.90.30.11	material químico				170,00	
3.3.90.30.24	material para manutenção de bens imóveis				1.410,07	
3.3.90.30.28	material de proteção e segurança				45,00	
3.3.90.30.31	sementes, mudas de plantas e insumos				2.462,96	
3.3.90.30.48	bens móveis não ativáveis				85,00	
3.3.90.30.50	bandeiras, flâmulas e insígnias				31,75	
3.3.90.30.51	materiais para conservação e manutenção de bens de uso comum do povo				6.848,31	
3.3.90.39.00	Outros Serviços de Terceiros (Pessoa Jurídica)				33.704,53	
3.3.90.39.05	serviços técnicos profissionais				6.990,00	
3.3.90.39.16	manutenção e conservação de bens imóveis				195,00	
3.3.90.39.21	manutenção e conservação de estradas e vias				2.740,00	
3.3.90.39.43	serviços de energia elétrica				18.246,53	
3.3.90.39.44	serviços de água e esgoto				2.500,00	
3.3.90.39.78	limpeza e conservação				1.200,00	

Município de FORMOSA DO SUL

Competência: 2015

Código	Títulos	Autorizada R\$			Despesa Realizada	Diferenças
		Créd. Orçam. e Suplemen.	Créd. Esp. e Extraord.	Total		
3.3.90.39.90	serviços de publicidade legal				1.574,00	
3.3.90.39.99	outros serviços de terceiros – pessoa jurídica				259,00	
3.3.90.47.00	Obrigações Tributárias e Contributivas				67,68	
3.3.90.47.10	taxas				67,68	
07001.15.452.02.000022	SERVIÇOS DE COLETA DE LIXO	113.000,00	0,00	113.000,00	107.379,54	5.620,46
3.3.90.00.00	Aplicações Diretas	113.000,00	0,00	113.000,00	107.379,54	5.620,46
3.3.90.39.00	Outros Serviços de Terceiros (Pessoa Jurídica)				107.379,54	
3.3.90.39.28	coleta de lixo e demais resíduos				107.379,54	
07001.16	Habitação	49.279,00	0,00	49.279,00	43.539,70	5.739,30
07001.16.482	Habitação Urbana	49.279,00	0,00	49.279,00	43.539,70	5.739,30
07001.16.482.01.000004	HABITAÇÃO	49.279,00	0,00	49.279,00	43.539,70	5.739,30
3.3.90.00.00	Aplicações Diretas	47.200,00	0,00	47.200,00	43.539,70	3.660,30
3.3.90.08.00	Outros Benefícios Assistenciais				43.472,02	
3.3.90.08.99	outros benefícios assistenciais				43.472,02	
3.3.90.47.00	Obrigações Tributárias e Contributivas				67,68	
3.3.90.47.10	taxas				67,68	
4.4.90.00.00	Aplicações Diretas	2.079,00	0,00	2.079,00	0,00	2.079,00
07001.17	Saneamento	20.100,00	0,00	20.100,00	18.888,00	1.212,00
07001.17.512	Saneamento Básico Urbano	20.100,00	0,00	20.100,00	18.888,00	1.212,00
07001.17.512.01.000020	SANEAMENTO BÁSICO	20.100,00	0,00	20.100,00	18.888,00	1.212,00
3.3.90.00.00	Aplicações Diretas	2.900,00	0,00	2.900,00	1.804,00	1.096,00
3.3.90.30.00	Material de Consumo				1.804,00	
3.3.90.30.24	material para manutenção de bens imóveis				1.032,00	
3.3.90.30.51	materiais para conservação e manutenção de bens de uso comum do povo				772,00	
4.4.90.00.00	Aplicações Diretas	17.200,00	0,00	17.200,00	17.084,00	116,00
4.4.90.39.00	Outros Serviços de Terceiros (Pessoa Jurídica)				14.500,00	
4.4.90.39.05	serviços técnicos profissionais				14.500,00	

Município de FORMOSA DO SUL

Competência: 2015

Código	Títulos	Autorizada R\$			Despesa Realizada	Diferenças
		Créd. Orçam. e Suplemen.	Créd. Esp. e Extraord.	Total		
4.4.90.52.00	Equipamentos e Material Permanente				2.584,00	
4.4.90.52.39	equipamentos e utensílios hidráulicos e elétricos				2.584,00	
07001.22	Indústria	30.000,00	0,00	30.000,00	29.612,14	387,86
07001.22.661	Promoção Industrial	30.000,00	0,00	30.000,00	29.612,14	387,86
07001.22.661.01.000005	PROMOÇÃO INDUSTRIAL	30.000,00	0,00	30.000,00	29.612,14	387,86
3.3.90.00.00	Aplicações Diretas	18.500,00	0,00	18.500,00	18.296,85	203,15
3.3.90.36.00	Outros Serviços de Terceiros (Pessoa Física)				8.161,85	
3.3.90.36.15	locação de imóveis				8.161,85	
3.3.90.39.00	Outros Serviços de Terceiros (Pessoa Jurídica)				10.135,00	
3.3.90.39.05	serviços técnicos profissionais				7.835,00	
3.3.90.39.16	manutenção e conservação de bens imóveis				2.300,00	
4.4.90.00.00	Aplicações Diretas	11.500,00	0,00	11.500,00	11.315,29	184,71
4.4.90.47.00	Obrigações Tributárias e Contributivas				6.515,29	
4.4.90.47.10	taxas				6.515,29	
4.4.90.52.00	Equipamentos e Material Permanente				4.800,00	
4.4.90.52.28	máquinas e equipamentos de natureza industrial				4.800,00	
07002	DEPARTAMENTO DE TRANSPORTES	1.395.965,86	0,00	1.395.965,86	1.189.584,39	206.381,47
07002.26	Transporte	1.395.965,86	0,00	1.395.965,86	1.189.584,39	206.381,47
07002.26.782	Transporte Rodoviário	1.395.965,86	0,00	1.395.965,86	1.189.584,39	206.381,47
07002.26.782.01.000008	AQUISIÇÃO DE MAQ./VEICULOS/EQUIP./TRANSP.	129.789,00	0,00	129.789,00	1.974,72	127.814,28
4.4.90.00.00	Aplicações Diretas	129.789,00	0,00	129.789,00	1.974,72	127.814,28
4.4.90.52.00	Equipamentos e Material Permanente				1.974,72	
4.4.90.52.24	equipamentos de proteção, segurança e socorro				931,00	
4.4.90.52.34	máquinas, utensílios e equipamentos diversos				370,00	
4.4.90.52.38	máquinas, ferramentas e utensílios de oficina				673,72	
07002.26.782.02.000023	MANUTENÇÃO DO SISTEMA VIÁRIO	1.266.176,86	0,00	1.266.176,86	1.187.609,67	78.567,19
3.1.90.00.00	Aplicações Diretas	515.000,00	0,00	515.000,00	495.756,49	19.243,51

Município de FORMOSA DO SUL

Competência: 2015

Código	Títulos	Autorizada R\$			Despesa Realizada	Diferenças
		Créd. Orçam. e Suplemen.	Créd. Esp. e Extraord.	Total		
3.1.90.11.00	Vencimentos e Vantagens Fixas (Pessoal Civil)				412.193,71	
3.1.90.11.01	vencimentos e salários				379.426,98	
3.1.90.11.42	férias indenizadas				1.454,39	
3.1.90.11.43	13º salário				31.312,34	
3.1.90.13.00	Obrigações Patronais				83.562,78	
3.1.90.13.02	contribuições previdenciárias – INSS				83.562,78	
3.3.90.00.00	Aplicações Diretas	751.176,86	0,00	751.176,86	691.853,18	59.323,68
3.3.90.30.00	Material de Consumo				476.811,10	
3.3.90.30.01	combustíveis e lubrificantes automotivos				207.055,44	
3.3.90.30.07	gêneros de alimentação				145,00	
3.3.90.30.16	material de expediente				123,52	
3.3.90.30.21	material de copa e cozinha				314,00	
3.3.90.30.22	material de limpeza e produção de higienização				221,20	
3.3.90.30.24	material para manutenção de bens imóveis				10.096,54	
3.3.90.30.25	material para manutenção de bens móveis				917,25	
3.3.90.30.28	material de proteção e segurança				804,96	
3.3.90.30.39	material para manutenção de veículos				234.065,37	
3.3.90.30.42	ferramentas				0,00	
3.3.90.30.50	bandeiras, flâmulas e insígnias				5.000,00	
3.3.90.30.51	materiais para conservação e manutenção de bens de uso comum do povo				17.706,32	
3.3.90.30.99	outros materiais de consumo				361,50	
3.3.90.39.00	Outros Serviços de Terceiros (Pessoa Jurídica)				213.734,07	
3.3.90.39.05	serviços técnicos profissionais				22.615,41	
3.3.90.39.17	manutenção e conservação de máquinas e equipamentos				41.648,17	
3.3.90.39.19	manutenção e conservação de veículos				68.465,17	
3.3.90.39.21	manutenção e conservação de estradas e vias				63.384,76	
3.3.90.39.43	serviços de energia elétrica				6.765,08	

Município de FORMOSA DO SUL

Competência: 2015

Código	Títulos	Autorizada R\$			Despesa Realizada	Diferenças
		Créd. Orçam. e Suplemen.	Créd. Esp. e Extraord.	Total		
3.3.90.39.44	serviços de água e esgoto				596,09	
3.3.90.39.58	serviços de telecomunicações				1.710,26	
3.3.90.39.69	seguros em geral				6.024,93	
3.3.90.39.90	serviços de publicidade legal				1.726,00	
3.3.90.39.99	outros serviços de terceiros – pessoa jurídica				798,20	
3.3.90.47.00	Obrigações Tributárias e Contributivas				1.308,01	
3.3.90.47.12	contribuição para o PIS/PASEP				703,57	
3.3.90.47.99	outras obrigações tributárias e contributivas				604,44	
Total da Unidade Gestora		13.574.525,49	65.900,00	13.640.425,49	9.938.723,92	3.701.701,57

Unidade Gestora: Fundo Municipal de Saúde de Formosa do Sul

Código	Títulos	Autorizada R\$			Despesa Realizada	Diferenças
		Créd. Orçam. e Suplemen.	Créd. Esp. e Extraord.	Total		
05001	FUNDO DE SAÚDE	2.815.099,50	0,00	2.815.099,50	2.238.490,84	576.608,66
05001.10	Saúde	2.815.099,50	0,00	2.815.099,50	2.238.490,84	576.608,66
05001.10.301	Atenção Básica	2.815.099,50	0,00	2.815.099,50	2.238.490,84	576.608,66
05001.10.301.01.000012	AQUISIÇÃO DE VEÍCULOS E EQUIPAMENTOS/SAUDE	62.600,00	0,00	62.600,00	8.069,00	54.531,00
4.4.90.00.00	Aplicações Diretas	62.600,00	0,00	62.600,00	8.069,00	54.531,00
4.4.90.52.00	Equipamentos e Material Permanente				8.069,00	
4.4.90.52.06	aparelhos e equipamentos de comunicação				330,00	
4.4.90.52.10	aparelhos e equipamentos para esportes e diversões				5.980,00	
4.4.90.52.34	máquinas, utensílios e equipamentos diversos				1.759,00	
05001.10.301.02.000024	MANUTENÇÃO DO FUNDO MUNICIPAL DE SAÚDE	1.327.200,88	0,00	1.327.200,88	1.151.834,35	175.366,53
3.1.71.00.00	Transferência a Consórcios Público	3.240,00	0,00	3.240,00	3.240,00	0,00
3.1.71.70.00	Rateio pela Participação em Consórcio Público				3.240,00	
3.1.71.70.01	Participação em Consórcio Público				3.240,00	
3.1.90.00.00	Aplicações Diretas	350.000,00	0,00	350.000,00	346.429,77	3.570,23
3.1.90.11.00	Vencimentos e Vantagens Fixas (Pessoal Civil)				289.360,27	

Município de FORMOSA DO SUL

Competência: 2015

Código	Títulos	Autorizada R\$			Despesa Realizada	Diferenças
		Créd. Orçam. e Suplemen.	Créd. Esp. e Extraord.	Total		
3.1.90.11.01	vencimentos e salários				265.304,91	
3.1.90.11.42	férias indenizadas				2.182,79	
3.1.90.11.43	13º salário				21.872,57	
3.1.90.13.00	Obrigações Patronais				57.069,50	
3.1.90.13.02	contribuições previdenciárias – INSS				57.069,50	
3.3.50.00.00	Transferências a Instituições Privadas sem Fins Lucrativos	1.000,00	0,00	1.000,00	0,00	1.000,00
3.3.71.00.00	Transferência a Consórcios Público	5.760,00	0,00	5.760,00	5.760,00	0,00
3.3.71.70.00	Rateio pela Participação em Consórcio Público				5.760,00	
3.3.71.70.01	Participação em Consórcio Público				5.760,00	
3.3.90.00.00	Aplicações Diretas	648.200,88	0,00	648.200,88	483.070,40	165.130,48
3.3.90.14.00	Diárias Civil				8.800,00	
3.3.90.14.14	diárias no país – civil				8.800,00	
3.3.90.30.00	Material de Consumo				114.802,02	
3.3.90.30.01	combustíveis e lubrificantes automotivos				7.247,26	
3.3.90.30.04	gás engarrafado				444,00	
3.3.90.30.07	gêneros de alimentação				190,92	
3.3.90.30.10	material odontológico				17.909,90	
3.3.90.30.16	material de expediente				938,00	
3.3.90.30.17	material de processamento de dados				2.329,30	
3.3.90.30.21	material de copa e cozinha				7.946,66	
3.3.90.30.22	material de limpeza e produção de higienização				8.731,00	
3.3.90.30.24	material para manutenção de bens imóveis				2.961,09	
3.3.90.30.26	material elétrico e eletrônico				49,90	
3.3.90.30.28	material de proteção e segurança				225,00	
3.3.90.30.36	material hospitalar				52.003,87	
3.3.90.30.39	material para manutenção de veículos				11.716,32	
3.3.90.30.45	material técnico para seleção e treinamento				584,80	

Município de FORMOSA DO SUL

Competência: 2015

Código	Títulos	Autorizada R\$			Despesa Realizada	Diferenças
		Créd. Orçam. e Suplemen.	Créd. Esp. e Extraord.	Total		
3.3.90.30.48	bens móveis não ativáveis				225,00	
3.3.90.30.99	outros materiais de consumo				1.299,00	
3.3.90.32.00	Material, Bens ou Serviço para Distribuição Gratuita				15.365,79	
3.3.90.32.02	medicamentos				15.365,79	
3.3.90.36.00	Outros Serviços de Terceiros (Pessoa Física)				9.300,00	
3.3.90.36.15	locação de imóveis				9.300,00	
3.3.90.37.00	Locação de Mão-de-Obra				600,00	
3.3.90.37.07	estagiários				600,00	
3.3.90.39.00	Outros Serviços de Terceiros (Pessoa Jurídica)				317.786,39	
3.3.90.39.05	serviços técnicos profissionais				112,00	
3.3.90.39.11	locação de softwares				7.472,40	
3.3.90.39.12	locação de máquinas e equipamentos				56,28	
3.3.90.39.17	manutenção e conservação de máquinas e equipamentos				40,00	
3.3.90.39.19	manutenção e conservação de veículos				7.013,86	
3.3.90.39.20	manutenção e conservação de bens móveis de outras naturezas				20,00	
3.3.90.39.36	multas indedutíveis				68,09	
3.3.90.39.41	fornecimento de alimentação				800,00	
3.3.90.39.43	serviços de energia elétrica				11.161,92	
3.3.90.39.44	serviços de água e esgoto				2.046,47	
3.3.90.39.47	serviços de comunicação em geral				5.220,00	
3.3.90.39.48	serviços de seleção e treinamento				503,20	
3.3.90.39.50	serviços médico-hospitalar, odontológico e laboratorial				250.200,00	
3.3.90.39.58	serviços de telecomunicações				7.930,32	
3.3.90.39.69	seguros em geral				1.209,57	
3.3.90.39.70	confecção de uniforme, bandeira e flâmulas				108,00	
3.3.90.39.75	multas e infrações de trânsito				136,20	
3.3.90.39.79	serviços de apoio administrativo, técnico e operacional				7.725,00	

Município de FORMOSA DO SUL

Competência: 2015

Código	Títulos	Autorizada R\$			Despesa Realizada	Diferenças
		Créd. Orçam. e Suplemen.	Créd. Esp. e Extraord.	Total		
3.3.90.39.99	outros serviços de terceiros – pessoa jurídica				15.963,08	
3.3.90.47.00	Obrigações Tributárias e Contributivas				726,12	
3.3.90.47.10	taxas				256,00	
3.3.90.47.99	outras obrigações tributárias e contributivas				470,12	
3.3.90.48.00	Outros Auxílios Financeiros a Pessoas Físicas				15.690,08	
3.3.90.48.01	auxílio financeiro a pessoas físicas				15.690,08	
3.3.93.00.00	Aplicação Direta Decorrente de Operação de Órgãos, Fundos e Entidades dos Orçam. Fiscal e da Segurid	298.500,00	0,00	298.500,00	294.672,18	3.827,82
3.3.93.36.00	Outros Serviços de Terceiros (Pessoa Física)				7.400,00	
3.3.93.36.30	serviços médicos e odontológicos				7.400,00	
3.3.93.39.00	Outros Serviços de Terceiros (Pessoa Jurídica)				287.272,18	
3.3.93.39.50	serviços médico-hospitalar, odontológico e laboratorial				287.272,18	
4.4.90.00.00	Aplicações Diretas	20.500,00	0,00	20.500,00	18.662,00	1.838,00
4.4.90.52.00	Equipamentos e Material Permanente				18.662,00	
4.4.90.52.08	aparelhos, equipamentos, utensílios médico-odontológico, laboratorial e hospitalar				13.300,00	
4.4.90.52.42	mobiliário em geral				5.362,00	
05001.10.301.02.000026	PROGRAMA SAÚDE DA FAMÍLIA	933.548,34	0,00	933.548,34	642.414,00	291.134,34
3.1.90.00.00	Aplicações Diretas	315.000,00	0,00	315.000,00	301.130,02	13.869,98
3.1.90.11.00	Vencimentos e Vantagens Fixas (Pessoal Civil)				249.887,60	
3.1.90.11.01	vencimentos e salários				230.916,63	
3.1.90.11.43	13º salário				18.970,97	
3.1.90.13.00	Obrigações Patronais				51.242,42	
3.1.90.13.02	contribuições previdenciárias – INSS				51.242,42	
3.3.90.00.00	Aplicações Diretas	618.548,34	0,00	618.548,34	341.283,98	277.264,36
3.3.90.14.00	Diárias Civil				1.200,00	
3.3.90.14.14	diárias no país – civil				1.200,00	
3.3.90.30.00	Material de Consumo				37.310,09	
3.3.90.30.01	combustíveis e lubrificantes automotivos				21.129,69	

Município de FORMOSA DO SUL

Competência: 2015

Código	Títulos	Autorizada R\$			Despesa Realizada	Diferenças
		Créd. Orçam. e Suplemen.	Créd. Esp. e Extraord.	Total		
3.3.90.30.04	gás engarrafado				573,98	
3.3.90.30.07	gêneros de alimentação				1.142,50	
3.3.90.30.14	material educativo e esportivo				120,00	
3.3.90.30.15	material para festividades e homenagens				242,60	
3.3.90.30.16	material de expediente				513,92	
3.3.90.30.17	material de processamento de dados				432,00	
3.3.90.30.24	material para manutenção de bens imóveis				1.444,40	
3.3.90.30.25	material para manutenção de bens móveis				93,40	
3.3.90.30.26	material elétrico e eletrônico				141,00	
3.3.90.30.28	material de proteção e segurança				90,00	
3.3.90.30.36	material hospitalar				1.293,70	
3.3.90.30.39	material para manutenção de veículos				10.092,90	
3.3.90.32.00	Material, Bens ou Serviço para Distribuição Gratuita				151.425,84	
3.3.90.32.02	medicamentos				144.290,30	
3.3.90.32.99	outros materiais de distribuição gratuita				7.135,54	
3.3.90.33.00	Passagens e Despesas com Locomoção				312,33	
3.3.90.33.01	passagens para o país				312,33	
3.3.90.36.00	Outros Serviços de Terceiros (Pessoa Física)				200,00	
3.3.90.36.22	manutenção e conservação de bens imóveis				200,00	
3.3.90.37.00	Locação de Mão-de-Obra				600,00	
3.3.90.37.07	estagiários				600,00	
3.3.90.39.00	Outros Serviços de Terceiros (Pessoa Jurídica)				146.611,86	
3.3.90.39.05	serviços técnicos profissionais				5.000,00	
3.3.90.39.11	locação de softwares				10.129,92	
3.3.90.39.16	manutenção e conservação de bens imóveis				771,50	
3.3.90.39.17	manutenção e conservação de máquinas e equipamentos				86,00	
3.3.90.39.19	manutenção e conservação de veículos				5.401,43	

Município de FORMOSA DO SUL

Competência: 2015

Código	Títulos	Autorizada R\$			Despesa Realizada	Diferenças
		Créd. Orçam. e Suplemen.	Créd. Esp. e Extraord.	Total		
3.3.90.39.20	manutenção e conservação de bens móveis de outras naturezas				185,00	
3.3.90.39.43	serviços de energia elétrica				2.705,27	
3.3.90.39.44	serviços de água e esgoto				147,16	
3.3.90.39.48	serviços de seleção e treinamento				1.500,00	
3.3.90.39.50	serviços médico-hospitalar, odontológico e laboratorial				109.452,99	
3.3.90.39.69	seguros em geral				4.930,00	
3.3.90.39.75	multas e infrações de trânsito				153,23	
3.3.90.39.81	serviços bancários				25,70	
3.3.90.39.95	manutenção e conservação de equipamentos de processamento de dados				80,00	
3.3.90.39.99	outros serviços de terceiros – pessoa jurídica				6.043,66	
3.3.90.48.00	Outros Auxílios Financeiros a Pessoas Físicas				3.623,86	
3.3.90.48.01	auxilio financeiro a pessoas físicas				3.623,86	
05001.10.301.02.000027	PROGRAMA DE SAÚDE BUCAL	339.318,60	0,00	339.318,60	314.390,73	24.927,87
3.1.90.00.00	Aplicações Diretas	174.000,00	0,00	174.000,00	162.166,11	11.833,89
3.1.90.11.00	Vencimentos e Vantagens Fixas (Pessoal Civil)				129.258,46	
3.1.90.11.01	vencimentos e salários				119.512,24	
3.1.90.11.43	13º salário				9.746,22	
3.1.90.13.00	Obrigações Patronais				32.907,65	
3.1.90.13.02	contribuições previdenciárias – INSS				32.907,65	
3.3.90.00.00	Aplicações Diretas	153.018,60	0,00	153.018,60	146.922,72	6.095,88
3.3.90.14.00	Diárias Civil				3.300,00	
3.3.90.14.14	diárias no país – civil				3.300,00	
3.3.90.30.00	Material de Consumo				57.854,20	
3.3.90.30.01	combustíveis e lubrificantes automotivos				16.634,33	
3.3.90.30.04	gás engarrafado				336,00	
3.3.90.30.10	material odontológico				17.126,93	
3.3.90.30.16	material de expediente				9.393,45	

Município de FORMOSA DO SUL

Competência: 2015

Código	Títulos	Autorizada R\$			Despesa Realizada	Diferenças
		Créd. Orçam. e Suplemen.	Créd. Esp. e Extraord.	Total		
3.3.90.30.17	material de processamento de dados				722,10	
3.3.90.30.20	material de cama, mesa e banho				177,90	
3.3.90.30.21	material de copa e cozinha				886,40	
3.3.90.30.22	material de limpeza e produção de higienização				821,50	
3.3.90.30.24	material para manutenção de bens imóveis				824,94	
3.3.90.30.25	material para manutenção de bens móveis				110,00	
3.3.90.30.26	material elétrico e eletrônico				4.800,00	
3.3.90.30.36	material hospitalar				814,00	
3.3.90.30.39	material para manutenção de veículos				4.428,65	
3.3.90.30.46	material bibliográfico não imobilizável				480,00	
3.3.90.30.99	outros materiais de consumo				298,00	
3.3.90.32.00	Material, Bens ou Serviço para Distribuição Gratuita				955,26	
3.3.90.32.99	outros materiais de distribuição gratuita				955,26	
3.3.90.36.00	Outros Serviços de Terceiros (Pessoa Física)				13.827,00	
3.3.90.36.30	serviços médicos e odontológicos				13.827,00	
3.3.90.37.00	Locação de Mão-de-Obra				600,00	
3.3.90.37.07	estagiários				600,00	
3.3.90.39.00	Outros Serviços de Terceiros (Pessoa Jurídica)				65.735,86	
3.3.90.39.05	serviços técnicos profissionais				650,00	
3.3.90.39.16	manutenção e conservação de bens imóveis				382,00	
3.3.90.39.17	manutenção e conservação de máquinas e equipamentos				2.561,20	
3.3.90.39.19	manutenção e conservação de veículos				1.506,73	
3.3.90.39.20	manutenção e conservação de bens móveis de outras naturezas				120,00	
3.3.90.39.25	serviços de instalação de máquinas, equipamentos e afins				0,00	
3.3.90.39.48	serviços de seleção e treinamento				1.418,00	
3.3.90.39.50	serviços médico-hospitalar, odontológico e laboratorial				53.690,00	
3.3.90.39.69	seguros em geral				1.400,00	

Município de FORMOSA DO SUL

Competência: 2015

Código	Títulos	Autorizada R\$			Despesa Realizada	Diferenças
		Créd. Orçam. e Suplemen.	Créd. Esp. e Extraord.	Total		
3.3.90.39.75	multas e infrações de trânsito				68,10	
3.3.90.39.99	outros serviços de terceiros – pessoa jurídica				3.939,83	
3.3.90.47.00	Obrigações Tributárias e Contributivas				1.986,40	
3.3.90.47.18	contribuição previdenciária sobre serviços de terceiros - PF				1.986,40	
3.3.90.48.00	Outros Auxílios Financeiros a Pessoas Físicas				2.664,00	
3.3.90.48.01	auxílio financeiro a pessoas físicas				2.664,00	
4.4.90.00.00	Aplicações Diretas	12.300,00	0,00	12.300,00	5.301,90	6.998,10
4.4.90.52.00	Equipamentos e Material Permanente				5.301,90	
4.4.90.52.08	aparelhos, equipamentos, utensílios médico-odontológico, laboratorial e hospitalar				2.294,00	
4.4.90.52.24	equipamentos de proteção, segurança e socorro				2.298,00	
4.4.90.52.42	mobiliário em geral				709,90	
05001.10.301.02.000028	AGENTE COMUNITÁRIOS DE SAÚDE	119.800,00	0,00	119.800,00	100.181,44	19.618,56
3.1.90.00.00	Aplicações Diretas	110.000,00	0,00	110.000,00	99.661,44	10.338,56
3.1.90.11.00	Vencimentos e Vantagens Fixas (Pessoal Civil)				82.946,35	
3.1.90.11.01	vencimentos e salários				75.372,85	
3.1.90.11.42	férias indenizadas				1.410,57	
3.1.90.11.43	13º salário				6.162,93	
3.1.90.13.00	Obrigações Patronais				16.715,09	
3.1.90.13.02	contribuições previdenciárias – INSS				16.715,09	
3.3.90.00.00	Aplicações Diretas	8.800,00	0,00	8.800,00	520,00	8.280,00
3.3.90.30.00	Material de Consumo				420,00	
3.3.90.30.16	material de expediente				420,00	
3.3.90.39.00	Outros Serviços de Terceiros (Pessoa Jurídica)				100,00	
3.3.90.39.70	confecção de uniforme, bandeira e flâmulas				100,00	
4.4.90.00.00	Aplicações Diretas	1.000,00	0,00	1.000,00	0,00	1.000,00
05001.10.301.02.000029	VIGILÂNCIA EM SAUDE	32.631,68	0,00	32.631,68	21.601,32	11.030,36
3.3.90.00.00	Aplicações Diretas	28.511,68	0,00	28.511,68	18.902,92	9.608,76

Município de FORMOSA DO SUL

Competência: 2015

Código	Títulos	Autorizada R\$			Despesa Realizada	Diferenças
		Créd. Orçam. e Suplemen.	Créd. Esp. e Extraord.	Total		
3.3.90.30.00	Material de Consumo				15.725,23	
3.3.90.30.01	combustíveis e lubrificantes automotivos				11.976,63	
3.3.90.30.11	material químico				300,00	
3.3.90.30.14	material educativo e esportivo				932,00	
3.3.90.30.16	material de expediente				70,00	
3.3.90.30.36	material hospitalar				290,00	
3.3.90.30.39	material para manutenção de veículos				1.811,60	
3.3.90.30.46	material bibliográfico não imobilizável				345,00	
3.3.90.33.00	Passagens e Despesas com Locomoção				405,79	
3.3.90.33.01	passagens para o país				405,79	
3.3.90.39.00	Outros Serviços de Terceiros (Pessoa Jurídica)				2.771,90	
3.3.90.39.16	manutenção e conservação de bens imóveis				650,00	
3.3.90.39.19	manutenção e conservação de veículos				290,00	
3.3.90.39.41	fornecimento de alimentação				1.394,00	
3.3.90.39.69	seguros em geral				300,00	
3.3.90.39.99	outros serviços de terceiros – pessoa jurídica				137,90	
4.4.90.00.00	Aplicações Diretas	4.120,00	0,00	4.120,00	2.698,40	1.421,60
4.4.90.52.00	Equipamentos e Material Permanente				2.698,40	
4.4.90.52.35	equipamentos de processamento de dados				2.201,00	
4.4.90.52.42	mobiliário em geral				49,90	
4.4.90.52.99	outros equipamentos e material permanente				447,50	
	Total da Unidade Gestora	2.815.099,50	0,00	2.815.099,50	2.238.490,84	576.608,66
	Total Geral	16.389.624,99	65.900,00	16.455.524,99	12.177.214,76	4.278.310,23

BALANÇO ORÇAMENTÁRIO - ANEXO 12
ORÇAMENTOS FISCAL E DA SEGURIDADE SOCIAL

Município de FORMOSA DO SUL

Competência: 06/2015

	Previsão Inicial (a)	Previsão Atualizada (b)	Receitas Realizadas (c)	Saldo (d)=(c-b)
RECEITAS ORÇAMENTÁRIAS	11.627.705,00	11.627.705,00	12.834.207,54	1.206.502,54
Receitas Correntes (I)	11.603.205,00	11.603.205,00	11.360.316,93	-242.888,07
Receita Tributária	851.700,00	851.700,00	817.762,10	-33.937,90
Receitas de Contribuições	18.385,00	18.385,00	21.267,09	2.882,09
Receita Patrimonial	64.289,00	64.289,00	222.766,92	158.477,92
Receita Agropecuária	4.400,00	4.400,00	42.571,70	38.171,70
Receita Industrial				0,00
Receita de Serviços	54.150,00	54.150,00	34.550,95	-19.599,05
Transferências Correntes	10.508.850,00	10.508.850,00	10.120.516,51	-388.333,49
Outras Receitas Correntes	101.431,00	101.431,00	100.881,66	-549,34
Receitas de Capital (II)	24.500,00	24.500,00	1.473.890,61	1.449.390,61
Operações de Crédito	1.000,00	1.000,00		-1.000,00
Alienação de Bens	11.600,00	11.600,00	40.000,00	28.400,00
Amortização de Empréstimos	1.100,00	1.100,00		-1.100,00
Transferências de Capital	9.700,00	9.700,00	1.433.890,61	1.424.190,61
Outras Receitas de Capital	1.100,00	1.100,00		-1.100,00
Recursos Arrecadados em Exercícios Anteriores (III)				0,00
RECEITAS INTRA-ORÇAMENTÁRIAS (IV)				0,00
SUBTOTAL DAS RECEITAS (V) = (I + II + III + IV)	11.627.705,00	11.627.705,00	12.834.207,54	1.206.502,54
Operações de Crédito / Refinanciamento (VI)	0,00	0,00	0,00	0,00
Operações de Crédito Internas	0,00	0,00	0,00	0,00
Mobiliária				0,00
Contratual				0,00
Operações de Crédito Externas	0,00	0,00	0,00	0,00
Mobiliária				0,00
Contratual				0,00
SUBTOTAL COM REFINANCIAMENTO (VII = V + VI)	11.627.705,00	11.627.705,00	12.834.207,54	1.206.502,54
DÉFICIT (VIII)				
TOTAL (IX = VII + VIII)	11.627.705,00	11.627.705,00	12.834.207,54	1.206.502,54
Saldos de Exercícios Anteriores (utilizados para créditos adicionais)		1.140.512,83		
Superávit Financeiro		1.140.512,83		
Reabertura de créditos adicionais				



BALANÇO ORÇAMENTÁRIO - ANEXO 12
ORÇAMENTOS FISCAL E DA SEGURIDADE SOCIAL

Município de FORMOSA DO SUL

Competência: 06/2015

	Dotação Inicial (e)	Dotação Atualizada (f)	Despesas Empenhadas (g)	Despesas Liquidadas (h)	Despesas Pagas (i)	Saldo da Dotação (j) = (f-g)
DESPESAS ORÇAMENTÁRIAS	11.592.705,00	16.445.524,99	12.177.214,76	11.682.306,17	11.676.840,28	4.268.310,23
Despesas Correntes (X)	10.577.014,00	11.404.146,26	10.197.552,03	10.156.717,03	10.154.124,14	1.206.594,23
Pessoal e Encargos Sociais	4.864.000,00	5.010.968,14	4.790.686,41	4.790.686,41	4.790.686,41	220.281,73
Juros e Encargos da Dívida	39.503,00	39.503,00	36.029,68	36.029,68	36.029,68	3.473,32
Outras Despesas Correntes	5.673.511,00	6.353.675,12	5.370.835,94	5.330.000,94	5.327.408,05	982.839,18
Despesas de Capital (XI)	1.015.691,00	5.041.378,73	1.979.662,73	1.525.589,14	1.522.716,14	3.061.716,00
Investimentos	800.990,00	4.784.677,73	1.723.797,36	1.269.723,77	1.266.850,77	3.060.880,37
Inversões Financeiras		0,00	0,00	0,00	0,00	0,00
Amortização da Dívida(*)	214.701,00	256.701,00	255.865,37	255.865,37	255.865,37	835,63
Reserva de Contingência (XII)	35.000,00	10.000,00				10.000,00
Reserva do RPPS (XIII)	0,00	0,00				0,00
DESPESAS INTRA-ORÇAMENTÁRIAS (XIV)		0,00	0,00	0,00	0,00	0,00
SUBTOTAL DAS DESPESAS (XV) = (X + XI + XII + XIII + XIV)	11.627.705,00	16.455.524,99	12.177.214,76	11.682.306,17	11.676.840,28	4.278.310,23
Superávit (XVI)			656.992,78			-656.992,78
TOTAL (XVII = XV + XVI)	11.627.705,00	16.455.524,99	12.834.207,54	11.682.306,17	11.676.840,28	3.621.317,45

(*) Incluída a Amortização da Dívida/Refinanciamento

AMORTIZAÇÃO DA DÍVIDA / REFINANCIAMENTO

Município de FORMOSA DO SUL

Competência: 06/2015

	Despesa Empenhada	Despesa Liquidada	Despesa Paga
Amortização da Dívida Interna	0,00	0,00	0,00
Dívida Mobiliária	0,00	0,00	0,00
Outras Dívidas	0,00	0,00	0,00
Amortização da Dívida Externa	0,00	0,00	0,00
Dívida Mobiliária	0,00	0,00	0,00
Outras Dívidas	0,00	0,00	0,00
TOTAL	0,00	0,00	0,00

Município de FORMOSA DO SUL

Competência: 06/2015

	Inscritos		Liquidados	Pagos	Cancelados	Saldo
	Em Exercícios Anteriores	Em 31 de Dezembro do Exercício Anterior				
	(a)	(b)				
Despesas Correntes	0,00	89.794,70	33.989,93	33.989,93	1.504,77	54.300,00
Pessoal e Encargos Sociais	0,00	0,00	0,00	0,00	0,00	0,00
Juros e Encargos da Dívida	0,00	0,00	0,00	0,00	0,00	0,00
Outras Despesas Correntes	0,00	89.794,70	33.989,93	33.989,93	1.504,77	54.300,00
Despesas de Capital	28.181,91	281.713,49	290.015,60	290.015,60	19.879,80	0,00
Investimentos	28.181,91	281.713,49	290.015,60	290.015,60	19.879,80	0,00
Inversões Financeiras	0,00	0,00	0,00	0,00	0,00	0,00
Amortização da Dívida	0,00	0,00	0,00	0,00	0,00	0,00
TOTAL	28.181,91	371.508,19	324.005,53	324.005,53	21.384,57	54.300,00

EXECUÇÃO DOS RESTOS A PAGAR PROCESSADOS

Município de FORMOSA DO SUL

Competência: 06/2015

	Inscritos		Pagos	Cancelados	Saldo
	Em Exercícios Anteriores	Em 31 de Dezembro do Exercício Anterior			
	(a)	(b)			
Despesas Correntes	0,00	22.404,62	22.404,62	0,00	0,00
Pessoal e Encargos Sociais	0,00	0,00	0,00	0,00	0,00
Juros e Encargos da Dívida	0,00	0,00	0,00	0,00	0,00
Outras Despesas Correntes	0,00	22.404,62	22.404,62	0,00	0,00
Despesas de Capital	0,00	5.721,76	5.721,76	0,00	0,00
Investimentos	0,00	5.721,76	5.721,76	0,00	0,00
Inversões Financeiras	0,00	0,00	0,00	0,00	0,00
Amortização da Dívida	0,00	0,00	0,00	0,00	0,00
TOTAL	0,00	28.126,38	28.126,38	0,00	0,00



BALANÇO FINANCEIRO - ANEXO 13

Município de FORMOSA DO SUL

Competência: 06/2015

INGRESSOS

	Exercício Atual
Receita Orçamentária (I)	12.834.207,54
Ordinária	9.277.850,82
Vinculada	3.556.356,72
Transferências Financeiras Recebidas (II)	1.613.348,40
Transferências Recebidas para a Execução Orçamentária	1.613.348,40
Transferências Recebidas Independentes da Execução Orçamentária	
Transferências Recebidas para Aporte de recursos para o RPPS	
Recebimentos Extraorçamentários (III)	1.227.506,90
Inscrição de Restos a Pagar Não Processados	494.908,59
Inscrição de Restos a Pagar Processados	5.465,89
Depósitos Restituíveis e Valores Vinculados	727.132,42
Outros Recebimentos Extraorçamentários	0,00
Saldo em Espécie do Exercício Anterior (IV)	1.708.042,23
Caixa e Equivalentes de Caixa	1.701.464,98
Depósitos Restituíveis e Valores Vinculados	6.577,25
Investimentos e aplicações temporárias a curto prazo	
TOTAL(V) = (I + II + III + IV)	17.383.105,07





BALANÇO FINANCEIRO - ANEXO 13

Município de FORMOSA DO SUL

Competência: 06/2015

DISPÊNDIOS

	Exercício Atual
Despesa Orçamentária (VI)	12.177.214,76
Ordinária	9.190.313,04
Vinculada	2.986.901,72
Transferências Financeiras Concedidas (VII)	1.613.348,40
Transferências Concedidas para a Execução Orçamentária	1.613.348,40
Transferências Concedidas Independentes da Execução Orçamentária	
Transferências Concedidas para Aporte de recursos para o RPPS	
Pagamentos Extraorçamentários (VIII)	1.079.264,33
Pagamentos de Restos a Pagar Não Processados	324.005,53
Pagamentos de Restos a Pagar Processados	28.126,38
Depósitos Restituíveis e Valores Vinculados	727.132,42
Outros Pagamentos Extraorçamentários	0,00
Saldo em Espécie para o Exercício Seguinte (IX)	2.513.277,58
Caixa e Equivalentes de Caixa	2.506.700,33
Depósitos Restituíveis e Valores Vinculados	6.577,25
Investimentos e aplicações temporárias a curto prazo	
TOTAL(X) = (VI + VII + VIII + IX)	17.383.105,07




Município de FORMOSA DO SUL

Receitas Orçamentárias segundo as Fontes de Recursos - Anexo 1 ao Balanço Financeiro

Competência: 06/2015

Código	Especificação	Valor
6.2.1.2.0.00.00	RECEITA REALIZADA - RECURSOS ORDINÁRIOS	
	00 - Recursos Ordinários	6.567.143,52
	01 - Receitas de Impostos e Transf de Impostos: Educação	2.984.554,56
	02 - Receitas de Impostos e Transf de impostos: Saúde	1.689.972,45
	Total das Receitas Orçamentárias - Recursos Ordinários (I)	11.241.670,53
6.2.1.2.0.00.00	RECEITA ORÇAMENTÁRIAS - RECURSOS VINCULADOS	
	06 - Recursos Diretamente Arrecadados pela Administração Indireta e Fundos	17.342,23
	07 - Contribuição de Intervenção no Domínio Econômico - CIDE	4.413,54
	08 - Contribuição para o Custeio dos Serviços de Iluminação Pública - COSIP	21.267,09
	10 - Convênio de Trânsito - Militar	1.591,28
	11 - Convênio de Trânsito - Civil	1.768,65
	12 - Convênio de Trânsito - Prefeitura	1.659,19
	18 - Transf. do FUNDEF/FUNDEB - (aplic. remuneração dos prof. do Magist. em efet exercício na Ed. Bá	581.039,72
	19 - Transferências do FUNDEF/FUNDEB - (aplicação em outras despesas da Educação Básica)	247.405,49
	32 - Transferências de Convênios – União/Educação	343.511,54
	34 - Transferências de Convênios – União/Outros (não relacionados à educação/saúde/assistência socia	267.781,92
	35 - Transferências do Sistema Único de Assistência Social – SUAS/União	154.973,47
	36 - Salário-Educação	110.716,10
	37 - Outras Transferências do Fundo Nacional de Desenvolvimento da Educação – FNDE (não repassadas p	113.168,07
	38 - Transferências do Sistema Único de Saúde – SUS/União	713.753,47
	39 - Fundo Especial do Petróleo e Transferências Decorrentes de Compensação Financeira pela Exploraç	67.262,94
	64 - Transferências de Convênios – Estado/Outros (não relacionados àeducação/saúde/assistência socia	779.303,51
	65 - Transferências do Sistema Único de Assistência Social – SUAS/Estado	28.301,14
	67 - Transferências do Sistema Único de Saúde – SUS/Estado	97.043,73
	87 - Alienações de Bens destinados a Programas da Educação Básica	108,52





Município de FORMOSA DO SUL

Receitas Orçamentárias segundo as Fontes de Recursos - Anexo 1 ao Balanço Financeiro

Competência: 06/2015

89 - Alienações de Bens destinados a Outros Programas	3.945,12
Total das Receitas Orçamentárias - Recursos Vinculados (II)	3.556.356,72
TOTAL GERAL (I + II)	14.798.027,25





Município de FORMOSA DO SUL

Deduções da Receita Orçamentária segundo as Fontes de Recurso - Anexo 2 ao Balanço Financeiro

Competência: 06/2015

Código	Especificação	Valor
6.2.1.3.0.00.00	DEDUÇÃO RECEITA REALIZADA - RECURSOS ORDINÁRIOS	
	00 - Recursos Ordinários	10.788,73
	01 - Receitas de Impostos e Transf de Impostos: Educação	1.950.028,62
	02 - Receitas de Impostos e Transf de impostos: Saúde	3.002,36
	Total das Deduções de Receitas Orçamentárias - Recursos Ordinários (I)	1.963.819,71
6.2.1.3.0.00.00	DEDUÇÃO RECEITA ORÇAMENTÁRIAS - RECURSOS VINCULADOS	
	Total das Deduções de Receitas Orçamentárias - Recursos Vinculados (II)	
	TOTAL GERAL (I + II)	1.963.819,71




Município de FORMOSA DO SUL

Despesas Orçamentárias segundo as Fontes de Recurso - Anexo 3 ao Balanço Financeiro

Competência: 06/2015

Código	Especificação	Valor
6.2.2.1.3.00.00	DESPESAS ORÇAMENTÁRIAS - RECURSOS ORDINÁRIOS	
	00 - Recursos Ordinários	6.197.359,46
	01 - Receitas de Impostos e Transf de Impostos: Educação	1.210.172,82
	02 - Receitas de Impostos e Transf de impostos: Saúde	1.782.780,76
	Total das Despesas Orçamentárias - Recursos Ordinários (I)	9.190.313,04
6.2.2.1.3.00.00	DESPESAS ORÇAMENTÁRIAS - RECURSOS VINCULADOS	
	06 - Recursos Diretamente Arrecadados pela Administração Indireta e Fundos	10.647,21
	07 - Contribuição de Intervenção no Domínio Econômico - CIDE	4.394,72
	08 - Contribuição para o Custeio dos Serviços de Iluminação Pública - COSIP	21.267,09
	10 - Convênio de Trânsito - Militar	1.685,85
	12 - Convênio de Trânsito - Prefeitura	1.678,08
	18 - Transf. do FUNDEF/FUNDEB - (aplic. remuneração dos prof. do Magist. em efet exercício na Ed. Bá	631.814,02
	19 - Transferências do FUNDEF/FUNDEB - (aplicação em outras despesas da Educação Básica)	219.549,48
	32 - Transferências de Convênios – União/Educação	241.891,22
	34 - Transferências de Convênios – União/Outros (não relacionados à educação/saúde/assistência socia	232.658,80
	35 - Transferências do Sistema Único de Assistência Social – SUAS/União	142.899,54
	36 - Salário-Educação	126.794,34
	37 - Outras Transferências do Fundo Nacional de Desenvolvimento da Educação – FNDE (não repassadas p	104.585,92
	38 - Transferências do Sistema Único de Saúde – SUS/União	391.057,70
	39 - Fundo Especial do Petróleo e Transferências Decorrentes de Compensação Financeira pela Exploraç	57.313,11
	64 - Transferências de Convênios – Estado/Outros (não relacionados àeducação/saúde/assistência socia	733.390,96
	65 - Transferências do Sistema Único de Assistência Social – SUAS/Estado	2.045,61
	67 - Transferências do Sistema Único de Saúde – SUS/Estado	54.005,17
	87 - Alienações de Bens destinados a Programas da Educação Básica	3.533,00
	89 - Alienações de Bens destinados a Outros Programas	5.689,90
	Total das Despesas Orçamentárias - Recursos Vinculados (II)	2.986.901,72



Município de FORMOSA DO SUL

Despesas Orçamentárias segundo as Fontes de Recurso - Anexo 3 ao Balanço Financeiro

Competência: 06/2015

TOTAL GERAL (I + II)

12.177.214,76




Município de FORMOSA DO SUL

Saldos em espécie do exercício anterior, segundo as Fontes de Recursos - Anexo 4, ao balanço Financeiro

Competência: 06/2015

Código	Especificação	Valor
1.1.1.0.0.00.00	CAIXA E EQUIVALENTES DE CAIXA - RECURSOS ORDINÁRIOS	
	00 - Recursos Ordinários	741.069,44
	01 - Receitas de Impostos e Transf de Impostos: Educação	883,09
	02 - Receitas de Impostos e Transf de impostos: Saúde	196.390,68
	Total de Caixa e Equivalentes de Caixa - Recursos Ordinários (I)	938.343,21
1.1.1.0.0.00.00	CAIXA E EQUIVALENTES DE CAIXA - RECURSOS VINCULADOS	
	06 - Recursos Diretamente Arrecadados pela Administração Indireta e Fundos	9.720,12
	07 - Contribuição de Intervenção no Domínio Econômico - CIDE	32,02
	10 - Convênio de Trânsito - Militar	1.361,02
	11 - Convênio de Trânsito - Civil	2.628,03
	12 - Convênio de Trânsito - Prefeitura	185,88
	18 - Transf. do FUNDEF/FUNDEB - (aplic. remuneração dos prof. do Magist. em efet exercício na Ed. Bá	31.964,03
	19 - Transferências do FUNDEF/FUNDEB - (aplicação em outras despesas da Educação Básica)	414,11
	32 - Transferências de Convênios – União/Educação	66.589,92
	34 - Transferências de Convênios – União/Outros (não relacionados à educação/saúde/assistência socia	185.783,75
	35 - Transferências do Sistema Único de Assistência Social – SUAS/União	25.316,51
	36 - Salário-Educação	27.547,09
	37 - Outras Transferências do Fundo Nacional de Desenvolvimento da Educação – FNDE (não repassadas p	2.590,22
	38 - Transferências do Sistema Único de Saúde – SUS/União	189.609,83
	39 - Fundo Especial do Petróleo e Transferências Decorrentes de Compensação Financeira pela Exploraç	94,84
	64 - Transferências de Convênios – Estado/Outros (não relacionados à educação/saúde/assistência socia	202.230,29
	67 - Transferências do Sistema Único de Saúde – SUS/Estado	7.449,55
	87 - Alienações de Bens destinados a Programas da Educação Básica	3.610,81
	89 - Alienações de Bens destinados a Outros Programas	5.993,75
	Total de Caixa e Equivalentes de Caixa - Recursos Vinculados (II)	763.121,77
	TOTAL GERAL (I + II)	1.701.464,98





Município de FORMOSA DO SUL

Saldos em espécie do exercício anterior, segundo as Fontes de Recursos - Anexo 4, ao balanço Financeiro

Competência: 06/2015

Código	Especificação	Valor
1.1.3.5.1.04.00 a	DEPÓSITOS RESTITUÍVEIS E VALORES VINCULADOS - RECURSOS	
1.1.3.5.1.08.00	ORDINÁRIOS	
	00 - Recursos Ordinários	6.577,25
	Total de Depósitos Restituíveis e Valores Vinculados - Recursos Ordinários (I)	6.577,25
1.1.3.5.1.04.00 a	DEPÓSITOS RESTITUÍVEIS E VALORES VINCULADOS - RECURSOS	
1.1.3.5.1.08.00	VINCULADOS	
	Total de Depósitos Restituíveis e Valores Vinculados - Recursos Vinculados (II)	
	TOTAL GERAL (I + II)	6.577,25




Município de FORMOSA DO SUL

Saldos em espécie para o exercício seguinte, segundo as Fontes de Recursos - Anexo 5, ao Balanço Financeiro

Competência: 06/2015

Código	Especificação	Valor
1.1.1.0.0.00.00	CAIXA E EQUIVALENTES DE CAIXA - RECURSOS ORDINÁRIOS	
	00 - Recursos Ordinários	1.006.719,45
	Total de Caixa e Equivalentes de Caixa - Recursos Ordinários (I)	1.006.719,45
1.1.1.0.0.00.00	CAIXA E EQUIVALENTES DE CAIXA - RECURSOS VINCULADOS	
	06 - Recursos Diretamente Arrecadados pela Administração Indireta e Fundos	16.415,14
	07 - Contribuição de Intervenção no Domínio Econômico - CIDE	50,84
	10 - Convênio de Trânsito - Militar	1.266,45
	11 - Convênio de Trânsito - Civil	4.396,68
	12 - Convênio de Trânsito - Prefeitura	166,99
	19 - Transferências do FUNDEF/FUNDEB - (aplicação em outras despesas da Educação Básica)	9.459,85
	32 - Transferências de Convênios – União/Educação	128.566,48
	34 - Transferências de Convênios – União/Outros (não relacionados à educação/saúde/assistência socia	178.616,75
	35 - Transferências do Sistema Único de Assistência Social – SUAS/União	37.390,44
	36 - Salário-Educação	11.468,85
	37 - Outras Transferências do Fundo Nacional de Desenvolvimento da Educação – FNDE (não repassadas p	11.172,37
	38 - Transferências do Sistema Único de Saúde – SUS/União	512.305,60
	39 - Fundo Especial do Petróleo e Transferências Decorrentes de Compensação Financeira pela Exploraç	10.044,67
	64 - Transferências de Convênios – Estado/Outros (não relacionados à educação/saúde/assistência socia	497.480,83
	65 - Transferências do Sistema Único de Assistência Social – SUAS/Estado	26.255,53
	67 - Transferências do Sistema Único de Saúde – SUS/Estado	50.488,11
	87 - Alienações de Bens destinados a Programas da Educação Básica	186,33
	89 - Alienações de Bens destinados a Outros Programas	4.248,97
	Total de Caixa e Equivalentes de Caixa - Recursos Vinculados (II)	1.499.980,88
	TOTAL GERAL (I + II)	2.506.700,33



**Município de FORMOSA DO SUL**

Saldo em espécie para o exercício seguinte, segundo as Fontes de Recursos - Anexo 5, ao Balanço Financeiro

Competência: 06/2015

Código	Especificação	Valor
1.1.3.5.1.04.00 a	DEPÓSITOS RESTITUÍVEIS E VALORES VINCULADOS - RECURSOS	
1.1.3.5.1.08.00	ORDINÁRIOS	
	00 - Recursos Ordinários	6.577,25
	Total de Depósitos Restituíveis e Valores Vinculados - Recursos Ordinários (I)	6.577,25
1.1.3.5.1.04.00 a	DEPÓSITOS RESTITUÍVEIS E VALORES VINCULADOS - RECURSOS	
1.1.3.5.1.08.00	VINCULADOS	
	Total de Depósitos Restituíveis e Valores Vinculados - Recursos Vinculados (II)	
	TOTAL GERAL (I + II)	6.577,25



Município de FORMOSA DO SUL

Competência: 06/2015

ATIVO	Exercício Atual	PASSIVO	Exercício Atual
ATIVO CIRCULANTE	4.764.418,47	PASSIVO CIRCULANTE	623.774,76
Caixa e Equivalentes de Caixa	2.506.700,33	Obrigações Trabalhistas, Previdenciárias e Assistenciais a Pagar a Curto Prazo	456.232,57
Créditos a Curto Prazo	37.359,95	Empréstimos e Financiamentos a Curto Prazo	41.990,80
Créditos Tributários a Receber	42.054,69	Fornecedores e Contas a Pagar a Curto Prazo	2.873,00
Clientes	0,00	Obrigações Fiscais a Curto Prazo	2.592,89
Créditos de Transferências a Receber		Provisões a Curto Prazo	120.085,50
Empréstimos e Financiamentos Concedidos	0,00	Demais Obrigações a Curto Prazo	0,00
Dívida Ativa Tributária	38,12		
Dívida Ativa Não Tributária	46,14		
(-) Ajuste de Perdas de Créditos a Curto Prazo	-4.779,00		
Demais Créditos e Valores a Curto Prazo	2.083.817,81		
Investimentos e Aplicações Temporárias a Curto Prazo	0,00		
Títulos e valores mobiliários			
Investimento do RPPS			
Aplicações em segmentos de Imóveis			
(-) Ajustes de Perdas e Investimentos de aplicações temporários			
Estoques	133.727,18		
Variação Patrimoniais Diminutivas Pagas Antecipadamente	2.813,20		

Município de FORMOSA DO SUL

Competência: 06/2015

ATIVO NÃO CIRCULANTE	21.284.038,66	PASSIVO NÃO CIRCULANTE	103.996,68
Ativo Realizável a Longo Prazo	47.358,57	Obrigações Trabalhistas, Previdenciárias e Assistenciais a Pagar a Longo Prazo	
Créditos a Longo Prazo	47.358,57	Empréstimos e Financiamentos a Longo Prazo	103.996,68
Créditos Tributários a Receber		Fornecedores a Longo Prazo	
Clientes		Obrigações Fiscais a Longo Prazo	
Empréstimos e Financiamentos Concedidos	978,98	Provisões a Longo Prazo	0,00
Dívida Ativa Tributária	52.240,13	Provisões Matemáticas Previdenciárias	
Dívida Ativa Não Tributária	49.545,51	Demais Provisões a Longo Prazo	
(-) Ajuste de Perdas de Créditos a Longo Prazo	-55.406,05	Demais Obrigações a Longo Prazo	
Demais Créditos e Valores a Longo Prazo	0,00	Resultado Diferido	
Investimentos e Aplicações Temporárias a Longo Prazo			
Estoque			
VPD Pagas Antecipadamente			
Investimentos	0,00		
Participações Permanentes	0,00	TOTAL DO PASSIVO	727.771,44
Participações Avaliadas pelo Método de Equivalência Patrimonial			
Participações Avaliadas pelo Método de Custo		PATRIMÔNIO LÍQUIDO	25.320.685,69
(-) Redução ao Valor Recuperável de Participação Permanente			
Propriedades para Investimento			

Município de FORMOSA DO SUL

Competência: 06/2015

(-) Depreciação acumulada de Investimentos		Patrimônio Social e Capital Social	10.472.227,75
(-) Redução do Valor Recuperável de Propriedade para Investimento		Adiantamento para Futuro Aumento de Capital	
Investimento do RPPS de Longo Prazo		Reservas de Capital	
(-) Redução ao Valor Recuperável de Investimento do RPPS		Ajustes de Avaliação Patrimonial	
Demais Investimentos Permanentes		Reservas de Lucros	
(-) Redução ao Valor Recuperável de Investimento - Demais		Demais Reservas	
Imobilizado	21.236.680,09	Resultados Acumulados	14.848.457,94
Bens Móveis	4.476.962,31	Resultado do Exercício	2.457.510,26
(-) Depreciação, exaustão e amortizações acumuladas - Bens Móveis	-105.751,51	Resultado de Exercícios Anteriores	12.390.947,68
(-) Redução ao valor recuperável do imobilizado - Bens Móveis		Ajustes de exercícios anteriores	0,00
Bens Imóveis	16.872.477,11	outros Resultados	
(-) Depreciação, exaustão e amortizações acumuladas Imóveis	-7.007,82	(-) Ações/Cotas em Tesouraria	
(-) Redução ao valor recuperável do imobilizado - Bens Imóveis			
Intangível			
Diferido			
TOTAL	26.048.457,13	TOTAL	26.048.457,13



QUADRO DOS ATIVOS E PASSIVOS FINANCEIROS E PERMANENTES

Município de FORMOSA DO SUL

Competência: 06/2015

	Exercício Atual
ATIVO	26.048.457,13
ATIVO FINANCEIRO	2.513.277,58
ATIVO PERMANENTE	23.535.179,55
PASSIVO	1.276.980,03
PASSIVO FINANCEIRO	554.674,48
PASSIVO PERMANENTE	722.305,55
SALDO PATRIMONIAL	24.771.477,10





QUADRO DAS CONTAS DE COMPENSAÇÃO

Município de FORMOSA DO SUL

Competência: 06/2015

ATOS POTENCIAIS ATIVOS	Exercício Atual	ATOS POTENCIAIS PASSIVOS	Exercício Atual
Garantias e Contragarantias Recebidas		Garantias e Contragarantias Concedidas	
Direitos Conveniados e Outros Instrumentos Congêneres		Obrigações Conveniadas e Outros Instrumentos Congêneres	
Direitos Contratuais	16.470,91	Obrigações Contratuais	3.548.729,03
Outros Atos Potenciais Ativos		Outros Atos Potenciais Passivos	
TOTAL	16.470,91	TOTAL	3.548.729,03





BALANÇO PATRIMONIAL - ANEXO 14
DEMONSTRATIVO DO SUPERÁVIT/DÉFICIT FINANCEIRO

Município de FORMOSA DO SUL

Competência: 06/2015

Destinação de Recursos	Superávit/Déficit Financeiro
00 - Recursos Ordinários	966.995,81
06 - Recursos Diretamente Arrecadados pela Administração Indireta e Fundos	16.415,14
07 - Contribuição de Intervenção no Domínio Econômico - CIDE	50,84
10 - Convênio de Trânsito - Militar	1.266,45
11 - Convênio de Trânsito - Civil	4.396,68
12 - Convênio de Trânsito - Prefeitura	166,99
19 - Transferências do FUNDEF/FUNDEB - (aplicação em outras despesas da Educação Básica)	9.459,85
32 - Transferências de Convênios – União/Educação	128.566,48
34 - Transferências de Convênios – União/Outros (não relacionados à educação/saúde/assistência social)	124.316,75
35 - Transferências do Sistema Único de Assistência Social – SUAS/União	37.390,44
36 - Salário-Educação	11.468,85
37 - Outras Transferências do Fundo Nacional de Desenvolvimento da Educação – FNDE (não repassadas p	11.172,37
38 - Transferências do Sistema Único de Saúde – SUS/União	512.305,60
39 - Fundo Especial do Petróleo e Transferências Decorrentes de Compensação Financeira pela Exploraç	10.044,67
64 - Transferências de Convênios – Estado/Outros (não relacionados à educação/saúde/assistência social)	43.407,24
65 - Transferências do Sistema Único de Assistência Social – SUAS/Estado	26.255,53





BALANÇO PATRIMONIAL - ANEXO 14
DEMONSTRATIVO DO SUPERÁVIT/DÉFICIT FINANCEIRO

Município de FORMOSA DO SUL

Competência: 06/2015

67 - Transferências do Sistema Único de Saúde – SUS/Estado	50.488,11
87 - Alienações de Bens destinados a Programas da Educação Básica	186,33
89 - Alienações de Bens destinados a Outros Programas	4.248,97
TOTAL	1.958.603,10



Município de FORMOSA DO SUL

Competência: 06/2015

	Exercício Atual
VARIAÇÕES PATRIMONIAIS AUMENTATIVAS	
Impostos, Taxas e Contribuições de Melhoria	875.914,10
Impostos	745.998,40
Taxas	129.915,70
Contribuição de Melhoria	
Contribuições	21.267,09
Contribuições Sociais	
Contribuições de Intervenção no Domínio Econômico	21.267,09
Contribuição de Iluminação Pública	
Contribuições de Interesse das Categorias Profissionais	
Exploração e Venda de Bens, Serviços e Direitos	86.123,57
Venda de Mercadorias	
Venda de Produtos	
Exploração de Bens e Direitos e Prestação de Serviços	86.123,57
Variações Patrimoniais Aumentativas Financeiras	223.070,92
Juros e Encargos de Empréstimos e Financiamentos Concedidos	
Juros e Encargos de Mora	1.974,34
Variações Monetárias e Cambiais	
Descontos Financeiros Obtidos	
Remuneração de Depósitos Bancários e Aplicações Financeiras	221.096,58
Outras Variações Patrimoniais Aumentativas - Financeiras	
Transferências e Delegações Recebidas	13.304.575,70
Transferências Intragovernamentais	1.613.348,40
Transferências Intergovernamentais	11.691.227,30
Transferências das Instituições Privadas	
Transferências das Instituições Multigovernamentais	
Transferências de Consórcios Públicos	
Transferências do Exterior	
Execução orçamentária delegada de Entes	
Transferências de Pessoas Físicas	
Outras Transferências Delegadas Recebidas	
Valorização e Ganhos com Ativos e Desincorporação de Passivos	0,00

Município de FORMOSA DO SUL

Competência: 06/2015

Reavaliação de Ativos	
Ganhos com Alienação	
Ganhos com Incorporação de Ativos	
Ganhos Desincorporação de Passivos	
Cancelamento de Restos a Pagar	
Reversão da Redução do Valor Recuperável	
Outras Variações Patrimoniais Aumentativas	3.042.223,01
Varição Patrimonial Aumentativa a Classificar	
Resultado Positivo de Participações	
Reversão de Provisões e Ajustes de Perdas	221.118,07
Diversas Variações Patrimoniais Aumentativas	2.821.104,94
Total das Variações Patrimoniais Aumentativas (I)	17.553.174,39
VARIAÇÕES PATRIMONIAIS DIMINUTIVAS	
Pessoal e Encargos	5.060.488,42
Remuneração a Pessoal	4.252.018,07
Encargos Patronais	808.470,35
Benefícios a Pessoal	
Outras Variações Patrimoniais Diminutivas - Pessoal e Encargos	
Benefícios Previdenciários e Assistenciais	54.176,02
Aposentadorias e Reformas	4.728,00
Pensões	
Benefícios de Prestação Continuada	
Benefícios Eventuais	
Políticas Públicas de Transferência de Renda	
Outros Benefícios Previdenciários e Assistenciais	49.448,02
Uso de Bens, Serviços e Consumo de Capital Fixo	4.626.844,03
Uso de Material de Consumo	1.694.267,97
Serviços	2.819.816,73
Depreciação, Amortização e Exaustão	112.759,33
Variações Patrimoniais Diminutivas Financeiras	36.097,77
Juros e Encargos de Empréstimos e Financiamentos Obtidos	36.029,68

Município de FORMOSA DO SUL

Competência: 06/2015

Juros e Encargos de Mora	68,09
Variações Monetárias e Cambiais	
Descontos Financeiros Concedidos	
Outras Variações Patrimoniais Diminutivas - Financeiras	
Transferências e Delegações Concedidas	3.924.500,60
Transferências Intragovernamentais	1.613.348,40
Transferências Intergovernamentais	1.570.710,79
Transferências às Instituições Privadas	329.907,32
Transferências às Instituições Multigovernamentais	
Transferências aos Consórcios Públicos	39.400,00
Transferências ao Exterior	
Execução Orçamentária Delegada a Entes	67.426,98
Outras Transferências e Delegações Concedidas	303.707,11
Desvalorização e Perda de Ativos e Incorporação de Passivos	1.254.220,92
Reavaliação, redução a Valor Recuperável e Ajuste para Perdas	
Perdas com Alienação	
Perdas Involuntárias	
Incorporação de Passivos	
Desincorporação de Ativos	1.254.220,92
Tributárias	121.121,37
Impostos, Taxas e Contribuições de Melhoria	3.721,93
Contribuições	117.399,44
Custo das Mercadorias Vendidas, dos Produtos Vendidos e dos Serviços Prestados	0,00
Custo de Mercadorias Vendidas	
Custo de Produtos Vendidos	
Custo de Serviços Prestados	
Outras Variações Patrimoniais Diminutivas	18.215,00
Premiações	18.215,00
Resultado Negativo de Participações	
Incentivos	
Subvenções Econômicas	
Participações e Contribuições	
Constituição de Provisões	

Município de FORMOSA DO SUL

Competência: 06/2015

Diversas Variações Patrimoniais Diminutivas

Total das Variações Patrimoniais Diminutivas (II)	15.095.664,13
--	----------------------

RESULTADO PATRIMONIAL DO PERÍODO (I -II)	2.457.510,26
---	---------------------

Município de FORMOSA DO SUL

Competência: 06/2015

	Exercício Atual
FLUXOS DE CAIXA DAS ATIVIDADES OPERACIONAIS	
Ingressos	13.725.708,84
Receitas derivadas e originárias	1.239.800,42
Transferências correntes recebidas	10.120.516,51
Outros ingressos operacionais	2.365.391,91
Desembolsos	12.575.910,60
Pessoal e demais despesas	9.844.581,69
Juros e encargos da dívida	36.029,68
Transferências concedidas	329.907,32
Outros desembolsos operacionais	2.365.391,91
<i>Fluxo de caixa líquido das atividades operacionais (I)</i>	1.149.798,24
FLUXOS DE CAIXA DAS ATIVIDADES DE INVESTIMENTOS	
Ingressos	40.000,00
Alienações de bens	40.000,00
Amortização de empréstimos e financiamentos concedidos	
Outros ingressos de Investimentos	
Desembolsos	1.562.588,13
Aquisição de ativo não circulante	1.481.545,86
Concessão de empréstimos e financiamentos	0,00
Outros desembolsos de investimentos	81.042,27
<i>Fluxo de caixa líquido das atividades de investimentos (II)</i>	-1.522.588,13
FLUXOS DE CAIXA DAS ATIVIDADES DE FINANCIAMENTO	
Ingressos	1.433.890,61
Operações de Crédito	
Integralização do capital social de empresas dependentes	
Transferências de capital recebidas	199.669,69
Outros ingressos de financiamentos	1.234.220,92
Desembolsos	255.865,37
Amortização/Refinanciamento da Dívida	0,00
Outros desembolsos de financiamentos	255.865,37

Fluxo de caixa líquido das atividades de financiamento (III)

1.178.025,24

GERAÇÃO LÍQUIDA DE CAIXA E EQUIVALENTE DE CAIXA (I + II + III)	805.235,35
Caixa e Equivalentes de caixa inicial (*)	1.701.464,98
Caixa e Equivalentes de caixa final (**)	2.506.700,33

(*) Incluído os valores referentes aos Investimentos temporários a curto prazo inicial, atributo F

(**) Incluído os valores referentes aos Investimentos temporários a curto prazo final, atributo F



QUADRO DE RECEITAS DERIVADAS E ORIGINÁRIAS

Município de FORMOSA DO SUL

Competência: 06/2015

	Exercício Atual
RECEITAS DERIVADAS E ORIGINÁRIAS	
Receita Tributária	817.762,10
Receita de Contribuições	21.267,09
Receita Patrimonial	1.670,34
Receita Agropecuária	42.571,70
Receita Industrial	
Receita de Serviços	34.550,95
Remuneração das Disponibilidades	221.096,58
Outras Receitas Derivadas e Originárias	100.881,66
Total das Receitas Derivadas e Originárias	1.239.800,42



QUADRO DE TRANSFERÊNCIAS RECEBIDAS E CONCEDIDAS

Município de FORMOSA DO SUL

Competência: 06/2015

	Exercício Atual
TRANSFERÊNCIAS RECEBIDAS	
Intergovernamentais	9.274.995,79
da União	6.043.612,64
de Estados e Distrito Federal	3.231.383,15
de Municípios	
Intragovernamentais	0,00
Outras transferências recebidas	845.520,72
Total das Transferências Recebidas	10.120.516,51
TRANSFERÊNCIAS CONCEDIDAS	
Intergovernamentais	0,00
a União	0,00
a Estados e Distrito Federal	0,00
a Municípios	0,00
Intragovernamentais	0,00
Outras transferências concedidas	329.907,32
Total das Transferências Concedidas	329.907,32



**QUADRO DE DESEMBOLSOS DE PESSOAL E DEMAIS
DESPESAS POR FUNÇÃO**

Município de FORMOSA DO SUL

Competência: 06/2015

	Exercício Atual
Legislativa	430.250,62
Judiciária	0,00
Essencial à Justiça	0,00
Administração	1.556.699,72
Defesa Nacional	0,00
Segurança Pública	0,00
Relações Exteriores	0,00
Assistência Social	386.392,80
Previdência Social	0,00
Saúde	2.208.015,77
Trabalho	0,00
Educação	2.283.157,80
Cultura	239.685,73
Direitos da Cidadania	0,00
Urbanismo	236.497,74
Habituação	43.539,70
Saneamento	1.804,00
Gestão Ambiental	13.635,31
Ciência e Tecnologia	0,00
Agricultura	1.139.318,44
Organização Agrária	0,00
Indústria	10.461,85
Comércio e Serviços	0,00
Comunicações	0,00
Energia	0,00
Transporte	1.210.014,29
Desporto e Lazer	85.107,92
Encargos Especiais	0,00
Outras Despesas não identificadas	0,00
Total dos Desembolsos de Pessoal e Demais Despesas por Função	9.844.581,69



QUADRO DE JUROS E ENCARGOS DA DÍVIDA

Município de FORMOSA DO SUL

Competência: 06/2015

	Exercício Atual
Juros e Correção Monetária da Dívida Interna	0,00
Juros e Correção Monetária da Dívida Externa	0,00
Outros Encargos da Dívida	0,00
Despesas com Juros, Correção Monetária e Outros encargos da dívida, não classificados na Função 28	36.029,68
Total dos Juros e Encargos da Dívida	36.029,68





DEMONSTRAÇÃO DAS MUTAÇÕES DO PATRIMÔNIO LÍQUIDO

Município de FORMOSA DO SUL

Competência: 06/2015

ESPECIFICAÇÃO	Patrimônio Social e Capital Social	Adiantamento para Futuro Aumento de Capital (AFAC)	Reserva de Capital	Ajuste de Avaliação Patrimonial	Reservas de Lucros	Demais Reservas	Resultados Acumulados	Ações/Cotas em Tesouraria	TOTAL
Saldos iniciais	10.472.227,75	0,00	0,00	0,00	0,00	0,00	12.224.719,49	0,00	22.696.947,24
Ajustes de exercícios anteriores							166.228,19		166.228,19
Aumento de capital	0,00	0,00							0,00
Resgate/Reemissão de Ações e Cotas								0,00	0,00
Juros sobre capital próprio									
Resultado do exercício							2.457.510,26		2.457.510,26
Ajustes de avaliação patrimonial				0,00					0,00
Constituição/Reversão de reservas			0,00		0,00	0,00			0,00
Outros							0,00		0,00
Dividendos a distribuir (R\$... por ação)									
Saldos finais	10.472.227,75	0,00	0,00	0,00	0,00	0,00	14.848.457,94	0,00	25.320.685,69



MUNICÍPIO DE FORMOSA DO SUL, SC


Endereço: Avenida Getúlio Vargas, 580 , Centro

CEP: 89.859-000

Telefone: (49) 3343-0043

Fax: (49) 3343-0010

NOTAS EXPLICATIVAS ÀS DEMONSTRAÇÕES CONTÁBEIS



VANDINEI MILAN
LUIZ VARGAS DE LIMA
CONTABILIDADE

IVETE RAVARENA
CONTROLE INTERNO

VILSA MARIA CORIOLETTI
SECRETÁRIA DE ADMINISTRAÇÃO E FAZENDA

RUDIMAR CONTE
VICE-PREFEITO

JORGE ANTONIO COMUNELLO
PREFEITO



MUNICÍPIO DE FORMOSA DO SUL, SC

Endereço: Avenida Getúlio Vargas, 580 , Centro

CEP: 89.859-000

Telefone: (49) 3343-0043

Fax: (49) 3343-0010

Apresentação do Município



Centro Administrativo do Município de Formosa do Sul

Formosa do Sul é elogiada por todos que passam por ela, por ser uma cidade bonita e principalmente por seus moradores serem simples, acolhedores e compartilham de seus gestos de dedicação ao próximo, visando uma qualidade de vida.

O município é pequeno e ainda cultiva as tradições dos primeiros moradores, isso se percebe no jeito das pessoas, na comida que se faz e na forma de trabalhar.

O município teve sua colonização feita por varias etnias, mas em sua maioria por italianos vindos do estado do Rio Grande do Sul, por isso é comum encontrar pessoas que ainda cultivam essa .

O município de Formosa do Sul está localizado na Micro-Região Oeste de Santa Catarina e a 626 km da Capital. De acordo com dados do IBGE no Censo de 2010, o município possui 2.603 habitantes.

Formosa do Sul possui um clima Mesotérmico Úmido, sendo que é muito quente no verão. Sua altitude média é de 425 metros acima do nível do mar. Possui uma área territorial de 99,9 km² sendo que 90% é montanhosa e ondulada e apenas 10% é de área plana. Ao Norte faz divisa com os municípios de São Lourenço do Oeste e Novo Horizonte. Ao Sul e Leste com



MUNICÍPIO DE FORMOSA DO SUL, SC

Endereço: Avenida Getúlio Vargas, 580 , Centro

CEP: 89.859-000

Telefone: (49) 3343-0043

Fax: (49) 3343-0010

os municípios de Quilombo e Santiago do Sul e ao Oeste com os municípios de Irati e Jardinópolis. Que mora em Formosa do Sul é chamado de Formosense. É uma cidade alegre tendo vários atrativos festivos durante o ano inteiro, que integram toda população além de lindos pontos turísticos, já conhecidos por toda região.

Dados do Município:



Jorge Antônio Comunello

Prefeito

Gabinete -

(49) 3343-0043

jorge@formosa.sc.gov.br



Rudimar Conte

Vice-Prefeito

Gabinete -

(49) 3343-0043

Dados de contato:

Prefeito(a): JORGE ANTONIO COMUNELLO

Microrregião: Microrregião do Oeste de Santa Catarina

Aniversário: 09/01

Habitantes: 2.576

Eleitores: 2.234

IDH: 0.715

PIB: 44.566.025,00

Fonte: www.formosa.sc.gov.br



MUNICÍPIO DE FORMOSA DO SUL, SC

Endereço: Avenida Getúlio Vargas, 580 , Centro

CEP: 89.859-000

Telefone: (49) 3343-0043

Fax: (49) 3343-0010

PODER LEGISLATIVO

Presidente: Irineu José Szczepanski

Secretaria: Silvia Goreth Meneghetti

Contador: Luiz Vargas de Lima

CÂMARA DE VEREADORES

Endereço: Rua Antonio Cella, 173 - Centro

Fone/fax: (49) 3343-0135 /

CEP: 89.859-000

E-mail: camaraformosadosul@acamosc.org.br

Site: <http://camaraformosadosul.sc.gov.br>

VERADORES: DIVONEI DE CEZARO
GILMAR BREGALDA
IRINEU J. SZCZEPANSKI
IVALCIR A. TRESSOLDI
IVONEI CONTE
JAMES FURLANETTO
MARIA ADÉLIA DE LARA
ROSEMAR DE CRAVALHO
RUDIMAR CASAGRANDE

Fonte: <http://www.formosa.sc.gov.br/>



MUNICÍPIO DE FORMOSA DO SUL, SC

Endereço: Avenida Getúlio Vargas, 580 , Centro

CEP: 89.859-000

Telefone: (49) 3343-0043

Fax: (49) 3343-0010

DEMONSTRAÇÕES CONTÁBEIS APLICADAS AO SETOR PÚBLICO E PRINCIPAIS PRÁTICAS CONTÁBEIS

BASE DE ELABORAÇÃO E APRESENTAÇÃO DAS DEMONSTRAÇÕES CONTÁBEIS

As Demonstrações Contábeis consolidadas deste Relatório Técnico foram elaboradas com base nos dados extraídos no sistema informatizado do Município incluem os dados consolidados do Poder Executivo e Legislativo Municipal.

São compostas pelo Balanço Orçamentário, Balanço Financeiro e Balanço Patrimonial, e também pela Demonstração das Variações Patrimoniais e Demonstração dos Fluxos de Caixa.

Essas demonstrações foram elaboradas de acordo com as orientações do Manual de Contabilidade Aplicada ao Setor Público, 6ª edição, aprovado pela Portaria STN nº 700, de 10 de dezembro de 2014, que observa os dispositivos legais que regulam o assunto, como a Lei nº 4.320/1964, a Lei Complementar nº 101/2000 e, também, as disposições do Conselho Federal de Contabilidade relativas aos Princípios de Contabilidade, assim como as Normas Brasileiras de Contabilidade Aplicadas ao Setor Público (NBC T 16).

Com o novo PCASP, em 2015, houve grande esforço da equipe técnica, para implantação de controles e procedimentos contábeis, entre eles, estão: o reconhecimento pelo regime de competência dos créditos tributários a receber; a reavaliação patrimonial (bens móveis, imóveis e intangíveis); registro contábil da depreciação; apropriação de despesas pagas antecipadamente; o cálculo da perda da dívida ativa; e o controle de estoque.

O Balanço Patrimonial e a Demonstração das Variações Patrimoniais estão consolidados considerando as operações entre órgãos e entidades, denominada de "intra". Para fins de análise, sem considerar essas operações, é necessário excluir o grupo de contas com essa denominação.

As Notas Explicativas fazem parte das Demonstrações Contábeis e contêm informações relevantes, complementares ou suplementares àquelas não suficientemente evidenciadas ou não constantes nas demonstrações contábeis. Nas Notas Explicativas estão incluídos os critérios utilizados na elaboração das demonstrações contábeis, as informações de naturezas patrimonial, orçamentária, legal e de desempenho, bem como outros eventos não suficientemente evidenciados ou não constantes nas referidas demonstrações.

R.

**MUNICÍPIO DE FORMOSA DO SUL, SC****Endereço:** Avenida Getúlio Vargas, 580 , Centro**CEP:** 89.859-000**Telefone:** (49) 3343-0043**Fax:** (49) 3343-0010**1 BALANÇO ORÇAMENTÁRIO**

O Balanço Orçamentário demonstrará as receitas detalhadas por categoria econômica e origem, especificando a previsão inicial, a previsão atualizada para o exercício, a receita realizada e o saldo, que corresponde ao excesso ou déficit de arrecadação. Demonstrará, também, as despesas por categoria econômica e grupo de natureza da despesa, discriminando a dotação inicial, a dotação atualizada para o exercício, as despesas empenhadas, as despesas liquidadas, as despesas pagas e o saldo da dotação.

1.1 Análise de quocientes

Quociente do Equilíbrio Orçamentário	Previsão inicial da receita	11.627.705,00	1,00
	Dotação inicial da despesa	11.627.705,00	
Quociente de execução da receita	Receita realizada	12.834.207,54	1,10
	Previsão atualizada da receita	11.627.705,00	
Quociente de desempenho de da arrecadação	Receita realizada	12.834.207,54	1,10
	Previsão inicial da receita	11.627.705,00	
Quociente da execução da despesa	Despesa executada	12.177.214,76	0,74
	Dotação atualizada	16.455.524,99	
Quociente do resultado orçamentário	Receita realizada	12.834.207,54	1,05
	Despesa empenhada	12.177.214,76	
Quociente da execução orçamentária corrente	Receita orçamentária corrente	11.360.316,93	1,11
	Despesa empenhada corrente	10.197.552,03	
Quociente financeiro real da ex. orçamentária	Receita realizada	12.834.207,54	1,10
	Despesa paga	11.676.840,28	

1.2 Detalhamento das receitas e despesas intraorçamentárias, quando relevante

Não houveram receitas e despesas intraorçamentária, apenas transferências intraorçamentárias:

Entidade concedente	Entidade recebedora	Valor
Prefeitura	Fundo Municipal de Saúde	1.613.348,40



MUNICÍPIO DE FORMOSA DO SUL, SC

Endereço: Avenida Getúlio Vargas, 580 , Centro

CEP: 89.859-000

Telefone: (49) 3343-0043

Fax: (49) 3343-0010

1.3 Utilização do superávit financeiro, excesso de arrecadação e da reabertura de créditos especiais e extraordinários, bem como suas influências no resultado orçamentário

Foram utilizados R\$ 1.140.512,83 em recursos de superávit financeiro para abertura de créditos adicionais no exercício de 2015.

Foram utilizados R\$ 3.687.317,16 em recursos de excesso de arrecadação para abertura de créditos adicionais no exercício de 2015.

Não foram reabertos créditos adicionais no exercício.

1.4 As atualizações monetárias autorizadas por lei, efetuadas antes e após a data da publicação da LOA, que compõem a coluna Previsão Inicial da receita orçamentária

Não houveram atualizações monetárias autorizadas por lei, efetuadas antes e após a data da publicação da LOA.

1.5 Procedimento adotado em relação aos restos a pagar não processados liquidados, ou seja, se o ente transfere o saldo ao final do exercício para restos a pagar processados ou se mantém o controle dos restos a pagar não processados liquidados separadamente

O Município transfere o saldo ao final do exercício para restos a pagar processados, no exercício seguinte.

1.6 Execução Orçamentária

A execução orçamentária trata da utilização das receitas orçamentárias arrecadadas no ano para o atendimento das despesas públicas que foram fixadas na Lei Orçamentária Anual, buscando suprir as demandas da sociedade.

A execução orçamentária demonstra os valores da arrecadação da receita e da execução da despesa empenhada em determinado período. O confronto desses valores origina o resultado orçamentário, que pode ser positivo (superávit) quando as receitas arrecadadas forem superiores às despesas empenhadas, ou negativo (déficit) quando ocorrer o inverso.

**MUNICÍPIO DE FORMOSA DO SUL, SC**

Endereço: Avenida Getúlio Vargas, 580 , Centro

CEP: 89.859-000

Telefone: (49) 3343-0043

Fax: (49) 3343-0010

BALANÇO ORÇAMENTÁRIO		2015
RECEITAS		Valor
Previsão Inicial da Receita		11.627.705,00
Previsão Atualizada da Receita		11.627.705,00
Receitas Realizadas Líquida		12.834.207,54
Déficit Orçamentário		0,00
DESPESAS		Valor
Dotação Inicial		11.627.705,00
Créditos Adicionais		4.827.819,99
Dotação Atualizada		16.455.524,99
Despesas Empenhadas		12.177.214,76
Despesas Liquidadas		11.682.306,17
Despesa Paga		11.676.840,28
Superávit Orçamentário		656.992,78

2 BALANÇO PATRIMONIAL**2.1 Análise de quocientes**

Liquidez imediata	Disponibilidades	2.506.700,33	4,02
	Passivo circulante	623.774,76	
Liquidez Corrente	Ativo Circulante	4.764.418,47	7,64
	Passivo circulante	623.774,76	
Liquidez Seca	Disponibilidades + Créditos a Curto Prazo	2.544.060,28	4,08
	Passivo Circulante	623.774,76	
Liquidez Geral	Ativo Circulante + Ativo Realizável a Longo Prazo	4.811.777,04	6,61
	Passivo Circulante + Passivo Não-Circulante	727.771,44	
Índice de Solvência	Ativo Circulante + Ativo Não-Circulante	26.048.457,13	35,79
	Passivo Circulante + Passivo Não-Circulante	727.771,44	
Endividamento Geral	Passivo Circulante + Passivo Não-Circulante	727.771,44	0,03
	Ativo Total	26.048.457,13	




MUNICÍPIO DE FORMOSA DO SUL, SC
Endereço: Avenida Getúlio Vargas, 580 , Centro

CEP: 89.859-000

Telefone: (49) 3343-0043

Fax: (49) 3343-0010

Composição do Endividamento	Passivo Circulante	623.774,76	0,86
	Passivo Circulante + Passivo Não-Circulante	727.771,44	

A Liquidez Imediata indica a capacidade financeira da entidade em honrar imediatamente seus compromissos de curto prazo contando apenas com suas disponibilidades, ou seja, os recursos disponíveis em caixa ou bancos, no caso do Município é de 4,02.

A Liquidez Corrente demonstra quanto a entidade poderá dispor em recursos a curto prazo (caixa, bancos, clientes, estoques, etc.) para pagar suas dívidas circulantes (fornecedores, empréstimos e financiamentos a curto prazo, contas a pagar, etc.), no caso do Município é de 7,64.

A Liquidez Seca demonstra quanto a entidade poderá dispor de recursos circulantes, sem levar em consideração seus itens não monetários como os estoques, almoxarifados e as despesas antecipadas, para fazer face às suas obrigações de curto prazo, no caso do Município é de 4,08.

A Liquidez Geral, ou índice de solvência geral, é uma medida de capacidade da entidade em honrar todas as suas exigibilidades, contando, para isso, com os seus recursos realizáveis a curto e longo prazos, no caso do Município é de 6,61.

O Índice de Solvência. Uma entidade é solvente quando está em condições de fazer frente a suas obrigações e ainda apresenta uma situação patrimonial que garanta sua sobrevivência no futuro. No caso do Município é de 35,79.

O Endividamento Geral demonstra o grau de endividamento da entidade. Reflete também a sua estrutura de capital. No caso do Município é de 0,03.

A Composição do Endividamento representa a parcela de curto prazo sobre a composição do endividamento total. Geralmente é melhor para a entidade que suas dívidas sejam de longo prazo. No caso do Município é de 0,86;

2.2 Disponibilidades

As disponibilidades são mensuradas ou avaliadas pelo valor original. As aplicações financeiras de liquidez imediata são mensuradas ou avaliadas pelo valor original, atualizadas até a data do Balanço Patrimonial. As atualizações apuradas são contabilizadas em contas de resultado.

**MUNICÍPIO DE FORMOSA DO SUL, SC****Endereço:** Avenida Getúlio Vargas, 580 , Centro**CEP:** 89.859-000**Telefone:** (49) 3343-0043**Fax:** (49) 3343-0010

O Disponível contempla o numerário e outros bens e direitos com maior capacidade de conversibilidade em moeda e está segmentado em moeda nacional.

a) Caixa e equivalentes de caixa

Conta	Descrição	Valor
1.1.1.1.1.01.00.01	Caixa	0,00
1.1.1.1.1.19.xx	Banco conta movimento e vinculada	140.664,08
1.1.1.1.1.50.xx	Aplicação financeira	2.366.036,25
Total		2.506.700,33

2.3 Créditos

Os direitos, os títulos de créditos são mensurados ou avaliados pelo valor original. Os riscos de recebimento de direitos são reconhecidos em conta de ajuste, a qual será reduzida ou anulada quando deixarem de existir os motivos que a originaram. Os direitos, os títulos de crédito prefixadas são ajustados a valor presente. Os direitos, os títulos de crédito pós-fixadas são ajustados considerando-se todos os encargos incorridos até a data de encerramento do balanço. As atualizações e os ajustes apurados são contabilizados em contas de resultado.

a) Direitos, créditos e valores a curto prazo

CONTA	DESCRIÇÃO	VALOR
1.1.2.1.1.xx	Créditos tributários a receber	42.054,69
1.1.2.5.1.xx	Divida ativa Tributária	38,12
1.1.2.6.1.xx	Divida ativa não tributária	46,14
1.1.2.9.1.xx	Ajustes de perdas de créditos	4.779,00
1.1.3.1.1.02	Suprimento de fundos	2.687,40
1.1.3.5.1.04	Depósitos especiais	6.577,25
1.1.3.8.1.28	Créditos a receber de entidades federais	777.053,16
1.1.3.8.1.29	Créditos a receber de entidades estaduais	1.297.500,00
1.1.9.xx	Variações patrimoniais pagas antecipadamente	2.813,20
Total		2.133.548,96



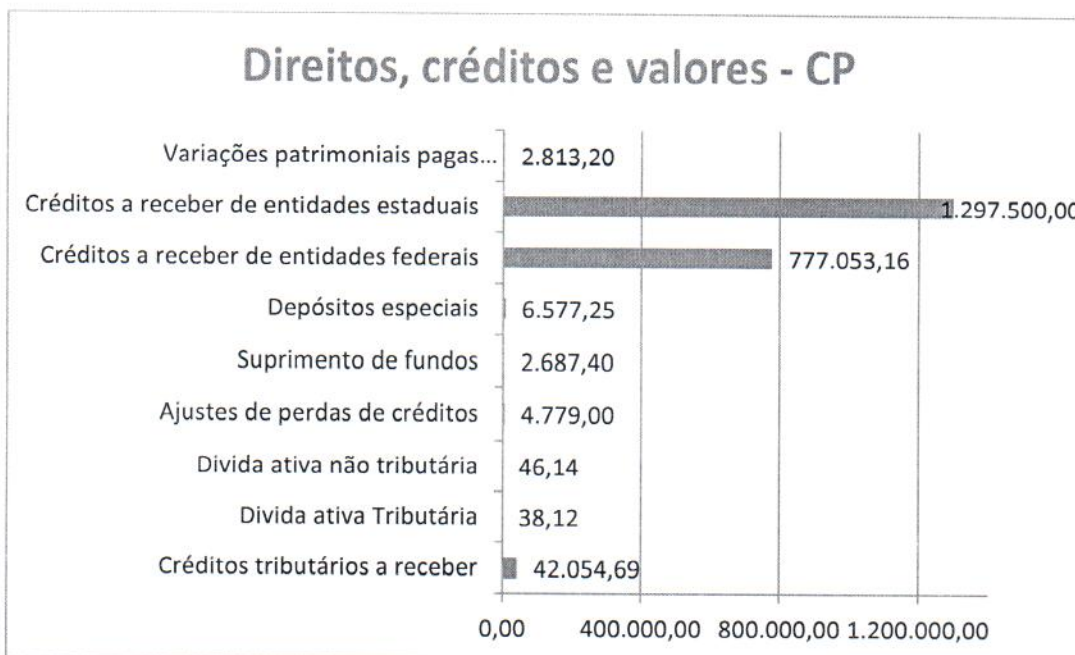
MUNICÍPIO DE FORMOSA DO SUL, SC

Endereço: Avenida Getúlio Vargas, 580 , Centro

CEP: 89.859-000

Telefone: (49) 3343-0043

Fax: (49) 3343-0010



As contas relacionadas acima podem estar com saldo zerado, porém foram movimentadas durante o exercício de 2015.

A partir de 2016, o Município manteve a dívida ativa registrada apenas em longo prazo.

Nota-se que os convênios a receber de Entidades Federais representam a maior parcela dos créditos em curto prazo, representando 92,91%.

b) Direitos, créditos e valores a longo prazo

CONTA	DESCRIÇÃO	VALOR
1.2.1.1.1.03.xx	Empréstimos concedidos a receber	978,98
1.2.1.1.1.04.xx	Dívida ativa Tributária	52.240,13
1.2.1.1.1.05.xx	Dívida ativa não tributária	49.545,51
1.2.1.1.1.99.xx	Ajustes de perdas de créditos	-55.406,05
Total		47.358,57



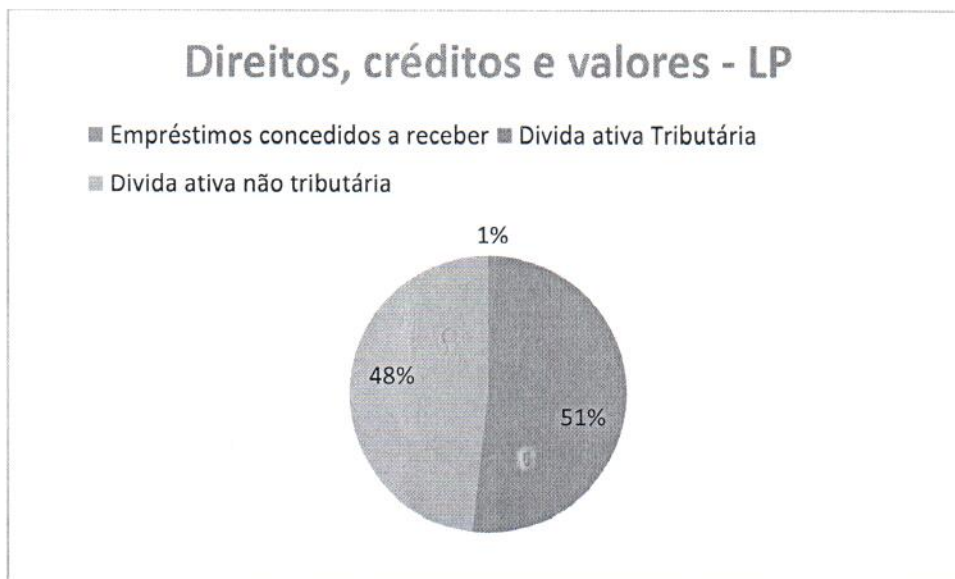
MUNICÍPIO DE FORMOSA DO SUL, SC

Endereço: Avenida Getúlio Vargas, 580 , Centro

CEP: 89.859-000

Telefone: (49) 3343-0043

Fax: (49) 3343-0010



Observa-se que 51% dos créditos em longo prazo referem-se a dívida ativa tributária, e 48% a dívida ativa não tributária.

As perdas representam 53,41% do total de créditos. O cálculo da perda da dívida ativa foi realizado tomando por base, valores a receber até um salário mínimo por C.P.F ou C.N.P.J, ou seja, casos que configuram um custo de cobrança maior que o benefício que pode ser gerado. Nessas situações, normalmente, o Poder Judiciário, sempre que acionado, determina o arquivamento dos processos, com valores inferiores a um salário mínimo.

2.4 Estoques

Os estoques são demonstrados ao custo médio de produção, aquisição ou valor de mercado, entre esses o menor. O custo de estoques abrange todos os custos de compra, conversão e outros custos incorridos referentes ao deslocamento, como impostos não recuperáveis, custos de transporte e outros, referente ao processo de produção.

Nos casos em que o estoque for distribuído gratuitamente, os estoques são valorados a custo.

O Município de FORMOSA DO SUL não possui estoques de animais e de produtos agrícolas e extrativos.

CONTA	DESCRIÇÃO	VALOR
1.1.5.6.1.xx	Almoxarifado	88.240,16
1.1.5.8.1.xx	Outros estoques	45.487,02
Total		133.727,18



MUNICÍPIO DE FORMOSA DO SUL, SC

Endereço: Avenida Getúlio Vargas, 580 , Centro

CEP: 89.859-000

Telefone: (49) 3343-0043

Fax: (49) 3343-0010

O estoque almoxarifado refere-se a:

DESCRIÇÃO	VALOR
Material odontológico	16.500,70
Gêneros alimentícios	10.971,70
Material de limpeza e produtos de higienização	14.270,47
Material de copa e cozinha	6.170,06
Material hospitalar	22.681,30
Material de processamento de dados	4.768,48
Material de expediente	12.877,45

A conta outros estoques se refere ao material de distribuição gratuita:

DESCRIÇÃO	VALOR
Medicamentos	45.487,02

2.5 Imobilizado

O ativo imobilizado, incluindo os gastos adicionais ou complementares, é mensurado ou avaliado, inicialmente, com base no valor de aquisição, produção ou construção e, em se tratando de ativos imobilizados obtidos a título gratuito, o valor resultante da avaliação obtida com base em procedimento técnico ou o valor patrimonial definido nos termos da doação.

O ativo imobilizado é reconhecido inicialmente com base no valor de aquisição, produção ou construção. O Município de FORMOSA DO SUL possui ativo imobilizado com vida útil econômica limitada, e por isso se sujeita ao cálculo da depreciação.

O Município de FORMOSA DO SUL não obteve em 2015 ativos do imobilizado obtidos a título gratuito. Ativos obtidos a títulos gratuito devem ser registrados pelo valor justo na data de sua aquisição, considerado o valor resultante da avaliação obtida com base em procedimento técnico ou valor patrimonial definido nos termos da doação.

a) Formação de comissão do patrimônio

Por meio do Decreto nº 3198/2012, de 30 de junho de 2012, foi criada comissão permanente de servidores, responsáveis pela atualização do patrimônio, bens móveis e imóveis, denominada, comissão para realizar os procedimentos contábeis patrimonial da Prefeitura Municipal de FORMOSA DO SUL.



MUNICÍPIO DE FORMOSA DO SUL, SC

Endereço: Avenida Getúlio Vargas, 580 , Centro

CEP: 89.859-000

Telefone: (49) 3343-0043

Fax: (49) 3343-0010

b) Reconhecimento dos ativos

Em atendimento ao princípio da Oportunidade, as transações foram reconhecidas e registradas integralmente no momento em que ocorrerem e os registros da entidade, desde que estimáveis tecnicamente, foram efetuados, mesmo na hipótese de existir razoável certeza de sua ocorrência. Os registros contábeis das transações das entidades do setor público devem ser efetuados, considerando as relações jurídicas, econômicas e patrimoniais, prevalecendo, nos conflitos entre elas, a essência sobre a forma. Para reconhecimento dos bens como ativos, ou baixa dos mesmos, foram consideradas necessárias às características de ser resultado de um evento passado, gerar benefício presente ou futuro, inerente a prestação de serviço público ou a exploração econômica, e, ser controlado pela Prefeitura Municipal de FORMOSA DO SUL, SC.

c) Mensuração

Consiste em determinar os valores pelos quais os elementos das demonstrações contábeis devem ser reconhecidos e apresentados nas demonstrações contábeis. Normalmente, o valor contábil abaixo do valor de mercado se deve a perda do poder aquisitivo da moeda desde a data da aquisição dos bens. Por sua vez, o valor contábil acima do valor de mercado, se deve ao não cálculo da depreciação, mantendo o ativo, sempre o valor original e não seu valor histórico. Em atendimento à orientação prevista nas normas, principalmente aos princípios do valor original e da continuidade, relativos ao assunto, a Prefeitura Municipal de FORMOSA DO SUL, SC, adotou, para fins de ajuste inicial, o valor justo como custo atribuído do ativo imobilizado dos bens que apresentavam valor contábil substancialmente superior ao seu valor justo, com base em pesquisa de mercado, considerando ainda a sua data de aquisição. A pesquisa de mercado encontra-se em poder do setor de patrimônio.

d) Depreciação

Vale destacar que a administração pública municipal não praticava até o exercício de 2015 procedimentos para preservar o valor original adequado dos ativos, fazendo com que estes permanecessem com valores históricos, não configurando uma base monetária inicial confiável para a aplicação dos procedimentos de depreciação.

Somente após mensuração do valor dos ativos, para fins de ajuste inicial, pelo critério do valor justo como custo atribuído do ativo imobilizado dos bens, a Prefeitura Municipal de FORMOSA DO SUL, SC, adotou o método de depreciação linear, com estabelecimento de valor residual e vida útil dos bens, de acordo com cada classe, atendendo ao disposto nas Normas Brasileiras de

**MUNICÍPIO DE FORMOSA DO SUL, SC****Endereço:** Avenida Getúlio Vargas, 580 , Centro**CEP:** 89.859-000**Telefone:** (49) 3343-0043**Fax:** (49) 3343-0010

Contabilidade Aplicadas ao Setor Público e elaborada com base em pesquisa de mercado. Segue tabela de depreciação do Município de FORMOSA DO SUL, válida a partir do exercício de 2015:

MASCARA	DESCRIÇÃO	VIDA UTIL	VALOR RESIDUAL
1.2.3.1.1.01.00	MÁQUINAS, APARELHOS, EQUIPAMENTOS E FERRAMENTAS		
1.2.3.1.1.01.01	APARELHOS DE MEDIÇÃO E ORIENTAÇÃO	10	5
1.2.3.1.1.01.02	APARELHOS E EQUIPAMENTOS DE COMUNICAÇÃO	5	5
1.2.3.1.1.01.03	APAR., EQUIP. UTENS. MÉDICOS, ODONTOLÓGICOS, LABORATORIAIS E HOSPITALARES	10	5
1.2.3.1.1.01.04	APARELHOS E EQUIPAMENTOS PARA ESPORTES E DIVERSÕES	8	2
1.2.3.1.1.01.05	EQUIPAMENTO DE PROTEÇÃO, SEGURANÇA E SOCORRO	10	5
1.2.3.1.1.01.06	MÁQUINAS E EQUIPAMENTOS INDUSTRIAIS	15	20
1.2.3.1.1.01.07	MÁQUINAS E EQUIPAMENTOS ENERGÉTICOS	10	20
1.2.3.1.1.01.08	MÁQUINAS E EQUIPAMENTOS GRÁFICOS	10	10
1.2.3.1.1.01.09	MÁQUINAS, FERRAMENTAS E UTENSÍLIOS DE OFICINA	10	20
1.2.3.1.1.01.10	EQUIPAMENTOS DE MONTARIA	10	5
1.2.3.1.1.01.12	EQUIPAMENTOS, PEÇAS E ACESSÓRIOS PARA AUTOMÓVEIS	8	5
1.2.3.1.1.01.16	EQUIPAMENTOS DE MERGULHO E SALVAMENTO	5	5
1.2.3.1.1.01.18	EQUIPAMENTOS DE PROTEÇÃO E VIGILÂNCIA AMBIENTAL	10	10
1.2.3.1.1.01.19	MÁQUINAS, EQUIPAMENTOS E UTENSÍLIOS AGROPECUÁRIOS	10	20
1.2.3.1.1.01.20	MÁQUINAS, EQUIPAMENTOS E UTENSÍLIOS RODOVIÁRIOS	20	30
1.2.3.1.1.01.21	EQUIPAMENTOS HIDRÁULICOS E ELÉTRICOS	10	10
1.2.3.1.1.01.99	OUTRAS MÁQUINAS, APARELHOS, EQUIPAMENTOS E FERRAMENTAS	10	10
1.2.3.1.1.02.00	BENS DE INFORMÁTICA		
1.2.3.1.1.02.01	EQUIPAMENTOS DE PROCESSAMENTO DE DADOS	5	5
1.2.3.1.1.02.02	EQUIPAMENTOS DE TECNOLOGIA DA INFORMAÇÃO	5	5
1.2.3.1.1.02.03	SISTEMAS APLICATIVOS - SOFTWARES	5	5
1.2.3.1.1.03.00	MÓVEIS E UTENSÍLIOS		
1.2.3.1.1.03.01	APARELHOS E UTENSÍLIOS DOMÉSTICOS	8	5
1.2.3.1.1.03.02	MÁQUINAS E UTENSÍLIOS DE ESCRITÓRIO	10	5
1.2.3.1.1.03.03	MOBILIÁRIO EM GERAL	10	10
1.2.3.1.1.03.04	UTENSÍLIOS EM GERAL	10	10
1.2.3.1.1.04.00	MATERIAIS CULTURAIS, EDUCACIONAIS E DE COMUNICAÇÃO		
1.2.3.1.1.04.01	BANDEIRAS, FLÂMULAS E INSÍGNIAS	5	5
1.2.3.1.1.04.02	COLEÇÕES E MATERIAIS BIBLIOGRÁFICOS	5	5
1.2.3.1.1.04.03	DISCOTECAS E FILMOTECAS	5	5
1.2.3.1.1.04.04	INSTRUMENTOS MUSICAIS E ARTÍSTICOS	10	5
1.2.3.1.1.04.05	EQUIPAMENTOS PARA ÁUDIO, VÍDEO E FOTO	5	5
1.2.3.1.1.04.06	OBRAS DE ARTE E PEÇAS PARA EXPOSIÇÃO	0	100

**MUNICÍPIO DE FORMOSA DO SUL, SC****Endereço:** Avenida Getúlio Vargas, 580 , Centro**CEP:** 89.859-000**Telefone:** (49) 3343-0043**Fax:** (49) 3343-0010

1.2.3.1.1.04.99	OUTROS MATERIAIS CULTURAIS, EDUCACIONAIS E DE COMUNICAÇÃO	10	10
1.2.3.1.1.05.00	VEÍCULOS		
1.2.3.1.1.05.01	VEÍCULOS EM GERAL	8	20
1.2.3.1.1.08.00	BENS MÓVEIS EM ALMOXARIFADO		
1.2.3.1.1.08.05	BENS MÓVEIS INSERVÍVEIS	0	5
1.2.3.2.0.00.00	BENS IMÓVEIS		
1.2.3.2.1.00.00	BENS IMÓVEIS - CONSOLIDAÇÃO		
1.2.3.2.1.01.00	BENS DE USO ESPECIAL		
1.2.3.2.1.01.03	EDIFÍCIOS	35	50

e) Redução do valor recuperável (impairment)

O Município de FORMOSA DO SUL adota as tratativas das NBCASP, e manterá o valor contábil dos ativos de vida longa, principalmente o imobilizado a ser mantido e utilizado nas operações, com o objetivo de determinar e avaliar sempre que eventos ou mudanças nas circunstâncias indicarem que o valor contábil de um ativo ou grupo de ativos não poderá ser recuperado.

Redução a valor recuperável é o ajuste ao valor de mercado ou de consenso entre as partes para bens do ativo, quando esse for inferior ao valor líquido contábil. É o reconhecimento de uma perda dos benefícios econômicos futuros ou potenciais de serviço de um ativo, adicional e acima do reconhecimento sistemático das perdas de benefícios econômicos futuros ou potenciais de serviço que se efetua normalmente.

f) Valor econômico do patrimônio

Apresenta-se o valor econômico do patrimônio do Município de FORMOSA DO SUL, atualizado por classe de bens, em 31 de dezembro de 2015:

CONTA	DESCRIÇÃO	SALDO EM 31/12/2015
123110106	MÁQUINAS E EQUIPAMENTOS INDUSTRIAIS	308.410,62
123110199	OUTRAS MÁQUINAS, APARELHOS, EQUIPAMENTOS E FERRAMENTAS	2.225.593,38
123110201	EQUIPAMENTOS DE PROCESSAMENTOS DE DADOS	174.305,25
123110302	MÁQUINAS E UTENSÍLIOS DE ESCRITÓRIO	632,50
123110303	MOBILIÁRIO EM GERAL	302.740,56
123110499	OUTROS MATERIAIS CULTURAIS, EDUCACIONAIS E DE COMU	13.444,00
123110501	VEÍCULOS EM GERAL	1.451.836,00
123210103	EDIFÍCIOS	8.034.750,33
123210104	TERRENOS/GLEBAS	7.635.173,90
123210500	BENS DE USO COMUM DO POVO	105.702,42
123210601	OBRAS EM ANDAMENTO	1.096.850,46





MUNICÍPIO DE FORMOSA DO SUL, SC

Endereço: Avenida Getúlio Vargas, 580 , Centro

CEP: 89.859-000

Telefone: (49) 3343-0043

Fax: (49) 3343-0010

123810101	(-) DEPRECIAÇÃO ACUMULADA MAQ. APARELHOS E EQUIP.	47.024,13
123810102	(-) DEPRECIAÇÃO ACUMULADA BENS DE INFORMATICA	19.622,67
123810103	(-) DEPRECIAÇÃO ACUMULADA DE MÓVEIS E UTENSÍLIOS	16.930,05
123810104	(-) DEPRECIAÇÃO ACUMULADA DE MATERIAIS CULT. EDUCAC.	228,38
123810105	(-) DEPRECIAÇÃO ACUMULADA DE VEÍCULOS	21.946,28
123810299	(-) DEPRECIAÇÃO ACUMULADA DE BENS IMÓVEIS	7.007,82
TOTAL		21.236.680,09

g)Intangível

O Município de FORMOSA DO SUL não possui bens intangíveis em seu patrimônio.

2.6 Obrigações

As obrigações são mensuradas ou avaliadas pelo valor original. As obrigações pós-fixadas são ajustados considerando-se todos os encargos incorridos até a data de encerramento do balanço. As provisões são constituídas com base em estimativas pelos prováveis valores de reconhecimento para os passivos. As atualizações e os ajustes apurados são contabilizados em contas de resultado.

Saldo das obrigações para 2016:

Passivo Circulante		
2.1.1.1.1.01.03	Férias	397.681,32
2.1.1.4.1.01.01	INSS – Férias e encargos	58.551,25
2.1.2.1.x.xx	Empréstimos a curto prazo	4.359,53
2.1.2.3.4.xx	Financiamento parta construção de imóveis habitacionais	37.631,27
2.1.3.1.1.xx	Fornecedores e contas a pagar	2.873,00
2.1.4.2.4.99	Outros tributos e contrib.	2.592,89
2.1.7.9.1.99	Outras provisões a curto prazo	120.085,50
Total		623.774,76



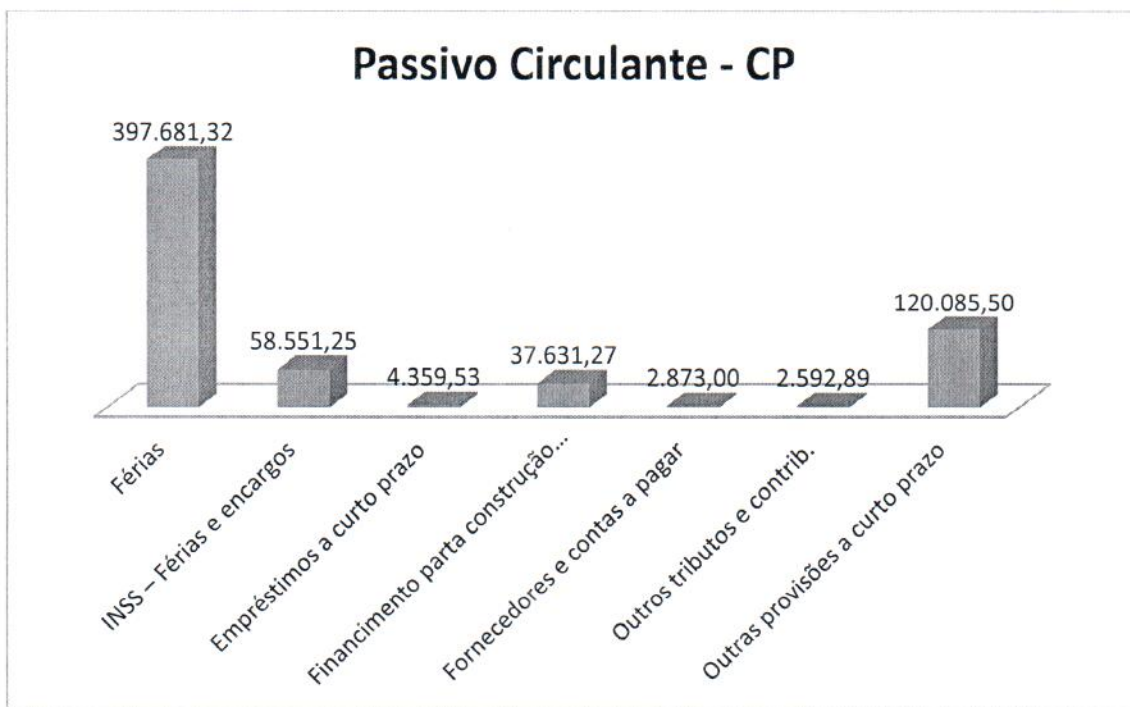
MUNICÍPIO DE FORMOSA DO SUL, SC

Endereço: Avenida Getúlio Vargas, 580 , Centro

CEP: 89.859-000

Telefone: (49) 3343-0043

Fax: (49) 3343-0010



Nota-se que as férias representam a maior parte das obrigações do curto prazo. Férias são passivos derivados de apropriações por competência, decorrentes de serviços recebidos, mas que não tenham sido pagos.

O Município de FORMOSA DO SUL, registrou passivos por competência como férias e décimo terceiro, durante o exercício de 2015. As informações foram recebidas do Departamento de Recursos Humanos do Município.

A conta "Outras provisões a curto prazo" referem-se a processos judiciais contra o Município. As informações foram recebidas do Setor Jurídico do Município.

Passivo Não Circulante		
2.2.2.1.4.02.xx	Outros contratos de empréstimos - COHAB	20.658,85
2.2.2.3.4.01.xx	Financiamento para construção de imóveis habitacionais - BADESC	83.337,83
Total		103.996,68

A dívida com o BADESC, Banco de Fomento de Santa Catarina AS, está registrado no curto e longo prazo. Refere-se ao Contrato nº 2012017701, assinado em 20 de julho de 2012, autorizado pela Lei nº 1799/2012, em 36 parcelas e término previsto para agosto de 2016.





MUNICÍPIO DE FORMOSA DO SUL, SC

Endereço: Avenida Getúlio Vargas, 580 , Centro

CEP: 89.859-000

Telefone: (49) 3343-0043

Fax: (49) 3343-0010

A dívida com a COHAB – Companhia de Habitação do Estado de Santa Catarina, também esta registrada no curto e longo prazo. Refere-se ao contrato nº 040/95, assinado em 12 de dezembro de 1995, autorizado pela lei nº 111/1995, em 40 parcelas semestrais, sendo o término previsto para julho de 2017.

2.7 Patrimônio líquido

Compreende o valor residual dos ativos depois de deduzidos todos os passivos. Quando o valor do Passivo for maior que o valor do ativo, o resultado é denominado Passivo a Descoberto. Neste caso, a expressão Patrimônio Líquido deve ser substituída por Passivo a Descoberto.

2.7.1 Ajustes de exercícios anteriores

Os ajustes de exercício anteriores referem-se principalmente pela mudança da nova política contábil.

Esta conta recebeu valores em relação retificação de **erros de exercícios anteriores**, pois anteriormente o patrimônio imobilizado não possuía seus valores atualizados a preço justo, e, pela **mudança de critério contábil** pela movimentação da conta estoque.

3 DEMONSTRAÇÃO DAS VARIAÇÕES PATRIMONIAIS

3.1 Análise de quocientes

Quociente do Resultado das Variações Patrimoniais	Total das Variações Patrimoniais Aumentativas	15.095.664,13	6.14
	Total das Variações Patrimoniais Diminutivas	2.457.510,26	

O Quociente do Resultado das Variações Patrimoniais indica outra forma de se evidenciar o resultado patrimonial (Superávit ou Déficit Patrimonial), ou seja, para cada R\$ 1,00 de variação diminutiva, o Município obteve R\$ 6,14 de variação aumentativa.

a) Variações patrimoniais diminutivas

CONTA	DESCRIÇÃO	VALOR	%
3.1.1	Remuneração a pessoal	4.252.018,07	28,17
3.1.2	Encargos patronais	808.470,35	5,36
3.2.1	Aposentadorias e reformas	4.728,00	0,03

**MUNICÍPIO DE FORMOSA DO SUL, SC**

Endereço: Avenida Getúlio Vargas, 580 , Centro

CEP: 89.859-000

Telefone: (49) 3343-0043

Fax: (49) 3343-0010

3.2.9	Outros benefícios assistenciais	49.448,02	0,33
3.3.1	Uso de material de consumo	1.694.267,97	11,22
3.3.2	Serviços	2.819.816,73	18,68
3.3.3	Depreciação	112.759,33	0,75
3.4.1	Juros e encargos de empréstimos e financiamentos	36.029,68	0,24
3.4.2	Juros e encargos de mora	68,09	0,00
3.5.1	Transferências intragovernamentais	1.613.348,40	10,69
3.5.2	Transferências intergovernamentais	1.570.710,79	10,41
3.5.3	Transferências a instituições privadas	329.907,32	2,19
3.5.5	Transferências a consórcios públicos	39.400,00	0,26
3.5.7	Execução orçamentária delegada	67.426,98	0,45
3.5.9	Outras transferências e delegações concedidas	303.707,11	2,01
3.6.5	Desincorporação de ativos	1.254.220,92	8,31
3.7.1	Impostos, taxas e contribuições	3.721,93	0,02
3.7.2	Contribuições	117.399,44	0,78
3.9.1	Premiações	18.215,00	0,12
Total		15.095.664,13	

O gasto com pessoal, representa 49,58% da receita corrente líquida.

O processo de depreciação iniciou em 2015, em atendimento as NBCASP.

O montante de R\$ 2.819.816,73 de serviços, refere-se a R\$ 90.703,18 serviços de pessoa física e R\$ 2.660.726,24 serviço de pessoa jurídica, como transporte, serviços médicos, hospitalares, odontológicos e laboratoriais, e outros.

No exercício de 2015 o Município de FORMOSA DO SUL registrou R\$ 1.254.220,92 de desincorporação de ativos, o que representa 8,31% do total das VPDs.

Movimento da conta Desincorporação de ativos:

DESCRIÇÃO	VALOR
Baixa pelo recebimento de convênios	1.254.220,92
Total	1.254.220,92

b) Variações patrimoniais aumentativas

CONTA	DESCRIÇÃO	VALOR	%
4.1.1	Impostos	745.998,40	4,25
4.1.2	Taxas	129.915,70	0,74
4.2.2	Contribuições de intervenção do domínio econômico	21.267,09	0,12
4.3.3	Exploração de bens e direitos e prestação de serviços	86.123,57	0,49
4.4.2	Juros e encargos de mora	1.974,34	0,01
4.4.5	Remuneração de depósitos bancários e aplicação	221.096,58	1,26



MUNICÍPIO DE FORMOSA DO SUL, SC

Endereço: Avenida Getúlio Vargas, 580 , Centro

CEP: 89.859-000

Telefone: (49) 3343-0043

Fax: (49) 3343-0010

financeira			
4.5.1	Transferências intragovernamentais	1.613.348,40	9,19
4.5.2	Transferências inter governamentais	11.691.227,30	66,60
4.9.7	Reversão de provisões e ajustes de perdas	221.118,07	1,26
4.9.9	Outras variações patrimoniais aumentativas	2.821.104,94	16,07
Total		17.553.174,39	

Nota-se que as transferências inter governamentais representam o maior valor entras as VPAs, 66,60%, o que torna o município refém do Governo Estadual e Federal.

Em relação as outras variações patrimoniais aumentativas, as principais movimentações da conta são:

DESCRIÇÃO	VALOR
Recebimento de convênios e transferência de capital no exercício	1.433.890,61
Incorporação de créditos a receber de convênios.	1.293.704,70

Observa-se também um valor significativo na conta reversão de provisões, que se refere principalmente por ajustes na conta de despesa com pessoal apropriada por competência, por ser o primeiro ano de mudança da política contábil e registro das provisões.

Em relação a origem e ao destino dos recursos provenientes de alienação de ativos, em atendimento ao disposto no art. 50, VI da Lei Complementar 101/2000 (LRF), o Município de FORMOSA DO SUL apresentou a seguinte movimentação:

Descrição	Valor	Obra
Receita de alienação de bens	40.000,00	arrecadação
Aplicação dos recursos de alienação de bens	5.689,90	Aquisição de móveis, equipamentos e utensílios

4 BALANÇO FINANCEIRO

O Balanço Financeiro evidencia as receitas e despesas orçamentárias, bem como os ingressos e dispêndios extraorçamentários, conjugados com os saldos de caixa do exercício anterior e os que se transferem para o início do exercício seguinte.



MUNICÍPIO DE FORMOSA DO SUL, SC

Endereço: Avenida Getúlio Vargas, 580 , Centro

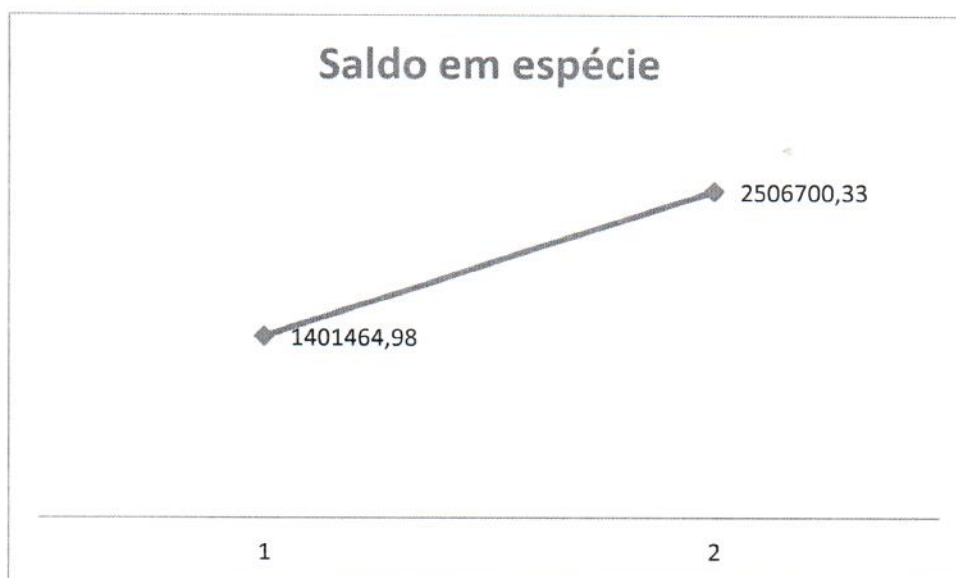
CEP: 89.859-000

Telefone: (49) 3343-0043

Fax: (49) 3343-0010

4.1 Análise de quocientes

Quociente Orçamentário do Resultado Financeiro	Receita Orçamentária – Despesa Orçamentária	12.834.207,54	15,94
	Varição do Saldo em Espécie	805.235,35	
Quociente do Resultado dos Saldos Financeiros	Saldo que passa para o Exercício Seguinte	2.506.700,33	1,47
	Saldo do Exercício Anterior	1.701.464,98	



Observa-se variação de aproximadamente 44,09% no saldo em espécie, quando comparado 2014 e 2015, aumento de R\$ 805.235,35 no saldo.

As transferências intraorçamentárias representaram R\$ 1.613.348,40, envolvendo Entidades como a Prefeitura e Fundo Municipal de Saúde.

A movimentação extraorçamentária Recebimentos de R\$ 1.254.936,81 referem-se a inscrição de restos a pagar e da movimentação de créditos a receber e obrigações, no curto prazo. Os Pagamentos no montante de R\$ 1.106.694,24, refere-se ao pagamento de restos a pagar e da movimentação de demais créditos e obrigações no curto prazo.



MUNICÍPIO DE FORMOSA DO SUL, SC

Endereço: Avenida Getúlio Vargas, 580 , Centro

CEP: 89.859-000

Telefone: (49) 3343-0043

Fax: (49) 3343-0010

5 DEMONSTRAÇÃO DOS FLUXOS DE CAIXA

A Demonstração dos Fluxos de Caixa (DFC) identificará:

- as fontes de geração dos fluxos de entrada de caixa;
- os itens de consumo de caixa durante o período das demonstrações contábeis; e
- o saldo do caixa na data das demonstrações contábeis.

Esta Demonstração permite a análise da capacidade de a entidade gerar caixa e equivalentes de caixa e da utilização de recursos próprios e de terceiros em suas atividades.

5.1 Análise de quocientes

Quociente do fluxo de caixa líquido das atividades operacionais	Caixa Líquido Gerado nas Operações	1.113.162,91	0,46
	Resultado Patrimonial	2.457.510,26	
Quociente da Capacidade de Amortização de Dívida	Caixa Líquido Gerado nas Operações	1.113.162,91	1,53
	Total do Passivo	727.771,44	
Quociente da Atividade Operacional	Caixa Líquido Gerado das Operações	1.113.162,91	1,38
	Total da Geração Líquida de Caixa	805.235,35	

O Quociente do fluxo de caixa líquido das atividades operacionais em relação ao resultado patrimonial indica a dispersão entre o fluxo de caixa operacional gerado e o resultado patrimonial do exercício.

O Quociente da Capacidade de Amortização de Dívida indica a parcela dos recursos gerados pela entidade para pagamento da dívida.

O Quociente da Atividade Operacional indica a parcela da geração líquida de caixa pela entidade atribuída as atividades operacionais.



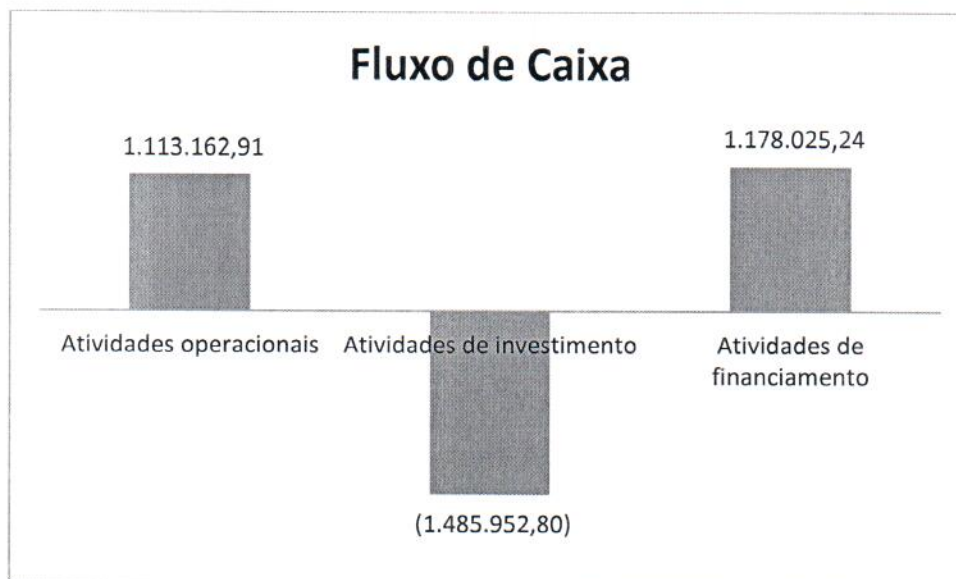
MUNICÍPIO DE FORMOSA DO SUL, SC

Endereço: Avenida Getúlio Vargas, 580 , Centro

CEP: 89.859-000

Telefone: (49) 3343-0043

Fax: (49) 3343-0010



Observa-se que o Município obteve geração de caixa das atividades operacionais da Entidade no montante de R\$ 1.113.162,91, que provém do esforço do Município em manter um resultado econômico favorável.

As atividades de investimento demonstram que houve uma redução do capital circulante líquido da Entidade, que investiu recursos líquidos de R\$ 289.701,91 em patrimônio imobilizado e R\$ 1.236.250,89 de outros desembolsos. Os ingressos de receita representaram R\$ 40.000,00.

As atividades de financiamento obtiveram resultado superavitário de R\$ 1.178.025,24, que se refere principalmente a transferências de capital (convênios) R\$ 1.433.890,61 recebidas em comparação com pagamento da dívida no montante de R\$ 255.865,37.

Não houve contratação de operação de crédito no exercício.

CONSIDERAÇÕES FINAIS

As demonstrações contábeis foram elaboradas atendendo a Lei Federal 4.320, de 17 de março de 1964, as Normas Brasileiras de Contabilidade Aplicadas ao Setor Público, conforme exigências do Tribunal de Contas de Santa Catarina, TCE/SC.



MUNICÍPIO DE FORMOSA DO SUL, SC

Endereço: Avenida Getúlio Vargas, 580 , Centro

CEP: 89.859-000

Telefone: (49) 3343-0043

Fax: (49) 3343-0010

Formosa do Sul, 31 de Dezembro de 2015.



LUIZ VARGAS DE LIMA
CONTABILIDADE


IVETE RAVARENA
AGENTE DE CONTROLE INTERNO


JORGE ANTONIO COMUNELLO
PREFEITO




Estado de Santa Catarina
Município de Formosa do Sul
Setor de Controle Interno
CNPJ: 80.637.424/0001-09



RELATÓRIO CIRCUNSTANCIADO EXERCÍCIO 2015

RELATÓRIO DO ÓRGÃO CENTRAL DO SISTEMA DE CONTROLE INTERNO DO PODER EXECUTIVO QUE ACOMPANHA AS CONTAS DO GOVERNO MUNICIPAL

O Município de Formosa do Sul – SC, vem por meio do chefe do Poder Executivo Municipal, apresentar a Prestação de Contas relativo ao Exercício Financeiro de 2015, com relação à escrituração contábil efetuada nos Sistema Orçamentário, Financeiro e Patrimonial.

Considerando, o princípio de Sistema de Controle Interno integrado, alicerçado nos princípios da Administração Pública: Legalidade, Legitimidade, Economicidade, Impessoalidade, Moralidade, Publicidade, Eficiência, Eficácia, Efetividade e Equidade;

Em cumprimento ao art. 84 do Regimento Interno do Tribunal de Contas de Santa Catarina, TCE/SC, e, com base no Relatório de Controle Interno e nos resultados apurados no balanço, emite o presente parecer sobre as contas anuais do Prefeito relativamente ao exercício de 2015.

Av. Getúlio Vargas, 580 – Centro
Formosa do Sul – SC, CEP 89859-000
Fone/Fax (49) 3343-0010





Estado de Santa Catarina
Município de Formosa do Sul
Setor de Controle Interno
CNPJ: 80.637.424/0001-09



DEMONSTRAÇÕES CONTÁBEIS

ANÁLISE DO BALANÇO 2015 CONSOLIDADO DO MUNICÍPIO DE FORMOSA DO SUL



As Demonstrações Contábeis do Município de Formosa do Sul apresentam as contas dos Poderes Executivo e Legislativo e contemplam as ações governamentais executadas.

O Município de Formosa do Sul empenhou-se para implantar a nova política contábil trazida pelas Normas Brasileiras de Contabilidade Aplicadas ao Setor Público. Um dos objetivos do NBCASP é estabelecer o tratamento contábil para ativos imobilizados, de forma que os usuários das demonstrações contábeis possam discernir a informação sobre o investimento da entidade em seus ativos imobilizados, bem como suas mutações. Assim como a atualização do imobilizado, a norma trouxe a questão das provisões, do reconhecimento da receita por competência, da despesa paga antecipadamente, do controle de estoque entre outros.

As demonstrações contábeis foram elaboradas atendendo a Lei Federal 4.320, de 17 de março de 1964, e sempre que possível, as Normas Brasileiras de Contabilidade Aplicadas ao Setor Público, conforme exigência do Tribunal de Contas de Santa Catarina - TCE/SC. OS lançamentos contábeis foram realizados conforme determinação do Tribunal de Contas de Santa Catarina – TCE/SC e Conselho Federal de Contabilidade – CFC.

Av. Getúlio Vargas, 580 – Centro
Formosa do Sul – SC, CEP 89859-000
Fone/Fax (49) 3343-0010





1 SISTEMA ORÇAMENTÁRIO

1.1 PLANEJAMENTO

A análise do Balanço possibilita a verificação quanto aos resultados e indicadores gerados pela administração pública, permitindo assim avaliação da gestão orçamentária, ou seja, o impacto da arrecadação e a execução da despesa pública.

Sabe-se, porém, que as receitas e despesas apresentadas pelo sistema orçamentário, são compostas por receitas e despesas efetivas e não efetivas, sendo necessária análise dos demonstrativos patrimoniais, para avaliar o real impacto ao patrimônio público.

A despesa, orçada na classificação até a modalidade de aplicação, foi executada por empenhamento, pelas modalidades de empenhos, ordinário, global e por estimativa, e atendendo aos seguintes estágios: empenho, liquidação e pagamento.

A receita foi realizada atendendo ao regime de caixa, sendo que um crédito vencido e não arrecadado, é efetivado o estágio de lançamento, sendo esse registrado em dívida ativa, como um direito ao Município.



A seguir, apresentam-se dados do planejamento e as análises do comportamento orçamentário, das Despesas (fixação e execução), detalhados por tipo de crédito, categoria econômica e grupo de despesas e das Receitas (previsão atualizada e realização), detalhadas por categoria e subcategoria econômica, referente ao exercício de 2015.

1.1.1 PLANO PLURIANUAL - PPA

O Plano Plurianual do Município para os exercícios financeiros de 2014 a 2017 foi aprovado pelo Poder Legislativo dando origem a Lei Municipal nº 595 de 31 de outubro de 2013, alterado pela Lei Municipal nº 630, de 08 de dezembro de 2014.

1.1.2 LEI DE DIRETRIZES ORÇAMENTÁRIAS



Estado de Santa Catarina
Município de Formosa do Sul
Setor de Controle Interno
CNPJ: 80.637.424/0001-09

A Lei de Diretrizes Orçamentárias do Município para o exercício financeiro de 2016 foi aprovada pelo Poder Legislativo dando origem a Lei Municipal N° 639 de 14 de maio de 2015, estabelecendo as diretrizes para elaboração do orçamento municipal.

1.1.3 LEI ORÇAMENTÁRIA ANUAL - LOA

A Lei Orçamentária Anual do município para o exercício financeiro de 2016 foi aprovada pelo Legislativo dando origem a Lei Municipal N° 654 de 21 de dezembro de 2015.

1.1.4 AUDIÊNCIAS PÚBLICAS

Em cumprimento ao § único do Art. 48 da Lei Complementar Federal nº 101, as Audiências Públicas referente ao planejamento e avaliação das Metas Fiscais do Município para o exercício de 2015 foram realizadas nas seguintes datas:

Especificação	Local	Data
Avaliação das Metas Fiscais 3º quadrimestre 2014	Câmara Municipal de Vereadores	18/02/2015
Avaliação das Metas Fiscais 1º quadrimestre 2015	Câmara Municipal de Vereadores	27/05/2015
Definir prioridades para a Lei de Diretrizes Orçamentárias - LDO	Foram realizadas 07 (sete) audiências, contemplando as comunidades do interior do município e também a Sede.	De 17/03/2015 a 31/03/2015
Avaliação da Metas Fiscais do 2º Quadrimestre de 2015, elaboração da Lei do Orçamento Anual - LOA, e, Avaliação do Relatório consolidado do resultado da execução financeira e orçamentária no Âmbito da Saúde e Relatório do gestor da Saúde sobre a repercussão da execução, nos termos do art. 41 da Lei Complementar nº 141/2012	Câmara Municipal de Vereadores	29/10/2015

1.1.5 ALTERAÇÕES ORÇAMENTÁRIAS

Apresenta-se os Créditos Adicionais abertos durante o exercício de 2014, criados pela Lei Orçamentária e ou específica e abertos por decreto,

DESCRIÇÃO	Valor
Total Suplementar	5.970.749,98



Total especial	78.000,00
Total Geral	6.048.749,98


1.2 RESULTADO CONSOLIDADO DA EXECUÇÃO ORÇAMENTÁRIA

O confronto entre a receita arrecadada e a despesa realizada resultou em um superávit na execução orçamentária na ordem de R\$ correspondendo a da receita arrecadada.

1.2.1 APURAÇÃO DO RESULTADO ORÇAMENTÁRIO

A execução orçamentária do município pode ser demonstrada, sinteticamente da seguinte forma:

Especificação	Previsão - autorizada	Execução	Diferenças
Receitas	11.627.705,00	12.834.207,54	1.206.502,54
Despesas	16.455.524,99	12.177.214,76	- 4.278.310,23
Déficit da Execução		656.992,78	-3.071.807,69



A despesa orçamentária empenhada no exercício de 2015 foi de R\$ 12.177.214,76 (doze milhões, cento e setenta e sete mil, duzentos e quatorze reais e setenta e seis centavos e receita arrecadada foi de R\$ 12.834.207,54 (doze milhões, oitocentos e trinta e quatro mil, duzentos e sete reais e cinquenta e quatro centavos, originando um superávit orçamentário de R\$ 656.992,78, que representa 5,12% da receita arrecadada

Considerando o orçamento centralizado – Prefeitura Municipal – e o conjunto de orçamentos das demais unidades tem-se a seguinte execução orçamentária:

Entidade	Receita	Despesa	Superávit
Prefeitura	10.319.098,02	9.938.723,92	380.374,10
Fundo de Saúde	2.515.109,52	2.238.490,84	276.618,68
Superávit/ déficit consolidado			656.992,78



1.2.1.1 RECEITA

No âmbito do Município, a receita orçamentária pode ser entendida como os recursos financeiros arrecadados para fazer frente as suas despesas.

A receita arrecadada do exercício atingiu o montante de R\$ 12.834.207,54. O que equivale a 10,38% a maior da receita orçada que foi de R\$ 11.627.705,00, quando confrontadas.

1.2.1.1.1 RECEITA POR CATEGORIA ECONÔMICA

As receitas por categoria econômica e a participação absolutamente de cada uma delas no montante da receita arrecadada, são assim demonstradas:

Especificações	2013	%	2014	%	2015	%
Receita Tributária	476.665,64	4,38%	981.813,06	8,00%	817.762,10	6,37%
Receitas de Contribuições	12.098,08	0,11%	17.021,03	0,14%	21.267,09	0,17%
Receita Patrimonial	35.067,87	0,32%	121.745,89	0,99%	222.766,92	1,74%
Receita Agropecuária	55.524,91	0,51%	32.813,08	0,27%	42.571,70	0,33%
Receita de Serviços	4.131,62	0,04%	37.416,78	0,30%	34.550,95	0,27%
Transferências Correntes	8.795.744,02	80,84%	9.716.492,34	79,15%	10.120.516,51	78,86%
Outras Receitas Correntes	73.268,44	0,67%	176.831,32	1,44%	100.881,66	0,79%
Operações de Crédito	348.802,44	3,21%	198.563,46	1,62%	0,00	0,00%
Alienação de Bens	111.633,00	1,03%	108.900,00	0,89%	40.000,00	0,31%
Amortização de Empréstimos	16.275,07	0,15%	10.080,00	0,08%	0,00	0,00%
Transferência de Capital	951.058,10	8,74%	875.138,16	7,13%	1.433.890,61	11,17%
TOTAL	10.880.269,19	100,00%	12.276.815,12	100,00%	12.834.207,54	100,00%

Conforme demonstrado no quadro acima se destaca que a principal receita e mais significativa para o município é proveniente das transferências correntes. Observa-se também que no somatório geral das receitas arrecadadas o município atingiu 109,40%



Estado de Santa Catarina
Município de Formosa do Sul
Setor de Controle Interno
CNPJ: 80.637.424/0001-09

do valor previsto, geando certa segurança na execução orçamentária, sendo que o valor arrecadado superou o valor previsto em 9,40%.

1.2.1.1.2 RECEITA TRIBUTÁRIA

A receita tributária compreende os ingressos financeiros oriundos dos tributos de competência própria do município.

Especificações	2013	%	2014	%	2015	%
Receita de Impostos	403.330,34	81,71%	903.401,45	90,24%	704.923,90	92,65%
IPTU	107.117,22	21,70%	104.998,55	10,49%	91.904,26	12,08%
IRRF	106.491,17	21,57%	125.723,80	12,56%	118.298,91	15,55%
ISSQN	141.134,14	28,59%	607.400,84	60,67%	444.428,14	58,41%
ITBI	48.587,81	9,84%	65.278,26	6,52%	50.292,59	6,61%
Taxas	90.259,52	18,29%	97.704,94	9,76%	55.902,68	7,35%
Contribuição de Melhoria	0,00	0,00%	0,00	0,00%	0,00	0,00%
TOTAL	493.589,86	100,00%	1.001.106,39	100,00%	760.826,58	100,00%

Especificações	2015
TRANSFERENCIAS CORRENTES	12.065.479,24
TRANSFERENCIAS DA UNIÃO	7.225.409,21
Cota - Parte do FPM	6.219.319,04
Cota do ITR	2.778,06
Transferência ICMS Exportação	14.942,05
Cota-Parte FEP	66.056,58
Cota-Parte cont. Inter. CIDE	4.309,26
Transferência do SUS	591.911,45
Transferências do FNAS	150.837,06
Transferência do FNDE	163.984,51
Demais transferências da União	11.271,20
TRANSFERÊNCIAS DO ESTADO	3.994.549,31
Cota - Parte do ICMS	3.553.773,85
Cota Parte do IPVA	206.672,45
Cota Parte do IPI Exportação	55.393,46
Cota Parte da CIDE	0,00
Transferência Saúde Estado	94.993,54



Outras Transferências do Estado	83.716,01
TRANSF. MULTIGOVERNAMENTAIS	825.520,72
Transferência FUNDEB	825.520,72
TRANSFERÊNCIAS DE CONVÊNIOS	20.000,00
TRANSFERÊNCIAS DE CAPITAL	1.433.890,61
TOTAL RECEITA DE TRANSF.	13.499.369,85
Dedução das receitas de Transferência	1.944.962,73
TOTAL DA RECEITA ARRECADADA	11.554.407,12

1.2.1.1.4 RECEITA DA DÍVIDA ATIVA

A dívida ativa origina-se dos créditos da fazenda pública, lançados e não arrecadados até a data dos seus vencimentos. A arrecadação a título de dívida ativa no exercício foi na ordem de R\$ 3.592,82 conforme demonstrado no quadro abaixo:

Especificações	2013	2014	2015
Receita da dívida ativa	9.361,09	7.349,70	3.592,82

1.2.1.1.5 RECEITA DE OPERAÇÕES DE CRÉDITO

Operações de crédito compreendem obrigações decorrentes de financiamentos ou empréstimos financeiros, cuja realização depende de autorização legislativa. No exercício de 2015 não foram realizadas novas operações de crédito, o município contabilizou o valor de R\$ 145.984,48, por conta de operações contratadas em exercícios anteriores.

1.2.1.2 DESPESAS

A despesa realizada no exercício de 2015, considerando a liquidação, atingiu um valor de R\$ 11.682.306,17, equivalente a 70,90% em relação Dotação de despesas Atualizadas. Em relação a receita arrecadada no exercício, o município gastou 90,91% do valor arrecadado, isso significa que para cada R\$ 1,00 arrecadado o município gastou R\$ 0,91.

1.2.1.2.1 DESPESAS POR FUNÇÃO DE GOVERNO



Estado de Santa Catarina
Município de Formosa do Sul
Setor de Controle Interno
CNPJ: 80.637.424/0001-09

No quadro abaixo, demonstramos as despesas orçadas (incluindo alterações orçamentárias) e as executadas no exercício.

DESPESA POR FUNÇÃO DE GOVERNO	AUTORIZAÇÃO (R\$)	EXECUÇÃO (R\$)	%
			EXECUTADO
01 – Legislativa	586.000,00	557.426,91	95,12%
04 – Administração	3.603.093,75	1.969.769,44	54,67%
08 – Assistência Social	710.166,51	434.877,70	61,24%
10 – Saúde	2.815.099,50	2.238.490,84	79,52%
12 – Educação	3.263.060,98	2.654.879,70	81,36%
13 – Cultura	567.470,62	491.067,81	86,54%
15 – Urbanismo	1.781.886,77	1.018.014,41	57,13%
16 – Habitação	49.279,00	43.539,70	88,35%
17 - Saneamento	20.100,00	18.888,00	93,97%
18 - Gestão Ambiental	15.000,00	13.635,31	90,90%
20 – Agricultura	1.201.000,00	1.140.425,44	94,96%
22 – Industria	30.000,00	29.612,14	98,71%
26 – Transportes	1.395.965,86	1.189.584,39	85,22%
27 – Desporto e Lazer	110.000,00	85.107,92	77,37%
28 – Encargos Especiais	297.402,00	291.895,05	98,15%
99 – Reserva de Contingência	10.000,00		0,00%
TOTAL DA DESPESA	16.455.524,99	12.177.214,76	74,00%

As despesas por funções de governo e as participações absoluta e relativa de cada uma delas no montante da despesa empenhada, são assim demonstradas:

Especificações	2013	%	2014	%	2015	%
Legislativa	407.978,42	3,82%	450.620,98	3,88%	557.426,91	4,58%
Gabinete do Prefeito	332.232,06	3,11%	343.002,60	2,96%	443.225,79	3,64%
Secretaria de Administração, Finanças e Planejamento	1.643.340,54	15,40%	1.997.437,78	17,21%	1.902.546,14	15,62%
Secretaria de Educação, Cultura, Esportes e Turismo	2.405.187,02	22,54%	3.279.091,98	28,26%	3.146.947,99	25,84%
Secretaria de	1.451.404,46	13,60%	1.267.086,91	10,92%	1.154.060,75	9,48%

Av. Getúlio Vargas, 580 – Centro
Formosa do Sul – SC, CEP 89859-000
Fone/Fax (49) 3343-0010





Estado de Santa Catarina
Município de Formosa do Sul
Setor de Controle Interno
CNPJ: 80.637.424/0001-09

Agricultura e Meio Ambiente						
Fundo Mun. da Assistência Social	337.292,54	3,16%	375.433,16	3,24%	423.409,30	3,48%
Fundo da Infância e da Adolescência	4.773,22	0,04%	4.767,00	0,04%	11.468,40	0,09%
Secretaria de Transportes Obras e Serviços Públicos	1.942.657,61	18,21%	1.666.931,76	14,37%	2.299.638,64	18,88%
Fundo Municipal de Saúde	2.144.271,32	20,10%	2.219.261,75	19,13%	2.238.490,84	18,38%
TOTAL GERAL	10.669.137,19	100,00%	11.603.633,92	100,00%	12.177.214,76	100,00%



Nota-se excesso de arrecadação no valor de R\$ 1.194.315,73 quando comparada a receita prevista com a executada, que reflete o esforço na arrecadação do município pela gestão atual. Da mesma forma, observa-se economia orçamentária de R\$ 4.278.310,23, no sentido de garantir

o equilíbrio das contas públicas do tesouro municipal, quando comparamos a despesa fixada com o gasto realizado. Ainda, a despesa orçamentária empenhada foi de R\$ 12.177.214,76 e a receita arrecadada R\$ 12.834.207,54 gerando assim superávit orçamentário no valor de R\$ 656.992,78.

As contas de interferências financeiras, não passam pelo sistema orçamentário, no momento da contabilização, porém, são demonstradas, de caráter informativo, no Balanço Orçamentário do Ente, representando o repasse financeiro necessário, para que a entidade recebedora possa executar o seu orçamento de despesas.

Apresentamos a seguir os coeficientes alcançados por meio da gestão orçamentária dos recursos, durante o exercício de 2014:

$$\text{Quociente da execução da receita} = \frac{\text{receita executada} = \text{R\$ } 12.834.207,54}{\text{Receita prevista} = \text{R\$ } 11.627.705,00} = \text{R\$ } 1,10$$



Estado de Santa Catarina
Município de Formosa do Sul
Setor de Controle Interno
CNPJ: 80.637.424/0001-09

Ou seja, para cada R\$ 1,00 previsto, foi realizado R\$ 1,10.

Quociente de equilíbrio orçamentário = $\frac{\text{despesa fixada} = \text{R\$ } 16.455.524,99}{\text{Receita prevista} = \text{R\$ } 11.627.705,00}$ R\$1,41

Dessa forma, observa-se que para cada R\$ 1,00 de receita prevista, estavam fixadas despesas de R\$ 1,41 e isso se deve a abertura de créditos adicionais.

Quociente da execução da despesa = $\frac{\text{despesa executada} = \text{R\$ } 12.177.214,76}{\text{despesa fixada} = \text{R\$ } 16.455.524,99}$ R\$ 0,74

Representa a economia orçamentária do município, ou seja, para cada real previsto, foi gasto R\$ 0,74 centavos.

Quociente do resultado orçamentário = $\frac{\text{Receita executada} = \text{R\$ } 12.834.207,54}{\text{Despesa executada} = \text{R\$ } 12.177.214,76}$ R\$ 1,05

Este resultado demonstra o superávit na execução orçamentária, onde para cada real gasto foi arrecadado R\$ 1,06 reais.

2 ANÁLISE FINANCEIRA

O Anexo 13 da Lei nº 4.320/64, define a estrutura do Balanço Financeiro, onde Receita e a Despesa Orçamentária são desdobradas segundo as Categorias Econômicas.

A verificação e análise do Balanço Financeiro é um instrumento para definição de indicadores que servirão para avaliar a gestão financeira do patrimônio público.

Os Ingressos e os Dispendios do Balanço Financeiro demonstram o movimento das operações financeiras do exercício, evidenciando a Receita e a Despesa Orçamentária, os recebimentos e os pagamentos de natureza Extra Orçamentária, bem como os saldos financeiros provenientes do exercício anterior e os que se transferem para o exercício seguinte.



No exercício financeiro de 2015, foi registrado um saldo financeiro no valor de R\$ 2.506.700,33, equivalente a 19,53% da receita arrecadada, este superávit vem em decorrência

Av. das Vargas, 580 – Centro
Formosa do Sul – SC, CEP 89859-000
Fone/Fax (49) 3343-0010



Estado de Santa Catarina
Município de Formosa do Sul
Setor de Controle Interno
CNPJ: 80.637.424/0001-09

do equilíbrio das contas públicas nos últimos exercícios.

Em análise ao Anexo 13 da Lei 4.320/1964, o Balanço Financeiro, observou-se que o saldo financeiro passou de R\$ 1.701.464,98 para R\$ 1.927.491,48 de 201 para 2015, representando um aumento de 13,28% no período, no Ativo disponível. Essa situação demonstra que o município possui uma ótima capacidade de pagamento.

Já as receitas orçamentárias somaram R\$ 12.834.207,54 para despesas orçamentárias de R\$ 12.177.214,76, gerando assim aumento no disponível da Entidade, pela entrada maior de recursos em relação as saídas, demonstrando que o município foi prudente ao gastar a menor que o arrecadado.

Das receitas, as correntes representam 88,52% e as de Capital 11,48% do total da receita líquida arrecadada. Das despesas, as correntes representam 83,74% e as de Capital 16,26%. Esse resultado demonstra superávit corrente de R\$ 1.162.761,90 e déficit de capital de R\$ 505.772,12 no resultado do exercício de 2015.

As transferências financeiras recebidas e concedidas representaram no ano R\$ 1.613.348,40, para o Fundo Municipal de Saúde.

O fluxo financeiro no exercício de 2015 foi o seguinte:

FLUXO FINANCEIRO	R\$
Saldo Anterior	1.701.464,98
(+) ENTRADAS	15.702.492,75
Receitas Correntes	11.360.316,93
Receitas de Capital	1.473.890,61
Transf. Financeiras Recebidas	1.613.348,40
Recebimentos Extra-Orçamentários	1.254.936,81
(-) SAÍDAS	14.897.257,39
Despesas Correntes	10.197.552,03
Despesas de Capital	1.979.662,73
Transf. Financeiras Concedidas	1.613.348,40
Pgtos Extra-Orçamentários	1.106.694,24
(=) SALDO PARA O EXERCÍCIO SEGUINTE	2.506.700,33

2.1 RESTOS A PAGAR

Os valores inscritos em Restos a Pagar e depósitos, como Passivo Financeiro do Exercício, referente ao ano de 2015 e anteriores, no montante de R\$ 500.374,48 referem-se a compromissos liquidados e a liquidar.

Entidade	Restos a Pagar do Exercício	Restos a Pagar Exercícios anteriores	Total
----------	-----------------------------	--------------------------------------	-------



Estado de Santa Catarina
Município de Formosa do Sul
Setor de Controle Interno
CNPJ: 80.637.424/0001-09

Município	R\$ 500.374,48	R\$ 54.300	R\$ 554.674,48
-----------	----------------	------------	----------------

As disponibilidades financeiras do município são as seguintes:

Entidade	Ordinário C/C	Vinculado C/C	Ordinário Aplicação	Vinculado Aplicação	Total Entidade
Prefeitura	139.928,92	735,16	964.349,20	822.478,20	1.927.491,48
Fundo de Saúde	0,00	0,00	0,00	579.208,85	579.208,85
Total Geral	140.664,08	0,00	964.349,20	1.401.687,05	2.506.700,33

Observa-se que a situação financeira do município é equilibrada, demonstrando saldo positivo, garantindo assim disponibilidades para saldar seus débitos com restos a pagar. Verifica-se assim, ingressos maiores que os dispêndios, atendendo o princípio do Equilíbrio das contas públicas.

3 ANÁLISE PATRIMONIAL

O Balanço Patrimonial evidencia a situação patrimonial, ou seja, é possível conhecer qualitativa e quantitativamente a composição patrimonial composta por Bens, Direitos e Obrigações. Os Ativos segregam-se circulante e Não Circulante, assim como o Passivo que é composto por Circulante, Não Circulante e pelo Patrimônio Líquido. A situação Patrimonial do município de Formosa do Sul está assim demonstrada:

Ativo	R\$	Passivo	R\$
ATIVO CIRCULANTE	4.764.418,47	PASSIVO CIRCULANTE	623.774,76
Disponível	2.506.700,33	Obrigações Trabalhistas, Previdenciária e Assistencial.	456.232,57
Caixa e Equivalente de Caixa	2.506.700,33	Pessoal a Pagar	397.681,32
Créditos em Circulação	37.359,95	Encargos Sociais a Pagar	58.551,25
Créditos tributário a Receber	42.054,69	Empréstimos e Finan. em circulação	41.990,80
Dívida Ativa Tributária	38,12	Empréstimos	4.359,53
Dívida Ativa Não Tributária	46,14	Financiamentos	37.631,27
(-) Ajuste para Perdas de Crédito a Curto Prazo	-4.779,00	Fornecedores e contas a pagar	2.873,00
Demais Créditos e Valores em Circulação	2.083.817,81	Obrigações Fiscais	2.592,89
Adiantamentos Concedidos a Pessoal e terceiros	2.687,40	Provisões	120.085,50
Outros Créditos e Valores a Curto Prazo	2.081.130,41	PASSIVO NÃO CIRCULANTE	103.996,68
Estoques	133.727,18	Empréstimos	20.658,85
VPD Pagas	2.813,20	Financiamentos	83.337,83



Estado de Santa Catarina
Município de Formosa do Sul
Setor de Controle Interno
CNPJ: 80.637.424/0001-09

Antecipadamente			
ATIVO NÃO CIRCULANTE	21.284.038,66	PATRIMÔNIO LÍQUIDO	
Créditos Realizáveis a Longo Prazo	47.358,57		
Empréstimos e Financiamentos Concedidos	978,98		
Dívida Ativa Tributária	52.240,13		
Dívida Ativa Não Tributária	49.545,51	Patrimônio/Capital	10.472.227,75
(-) Ajustes para Perda de Crédito	-55.406,05		
Imobilizado	21.236.680,09	Resultados Acumulados	14.848.457,94
Bens Móveis	4.476.962,31	Resultado do Exercício	2.457.510,26
Bens Imóveis	16.872.477,11	Resultado de Exercícios Anteriores	12.390.947,68
(-) Depreciação Acumulada	-112.759,33		0,00
ATIVO REAL	26.048.457,13	PASSIVO REAL	26.048.457,13
Ativo Financeiro	2.513.277,58	Passivo Financeiro	59.765,89
Ativo Permanente	23.535.179,55	Passivo Permanente	722.305,55
SALDO PATRIMONIAL			25.266.385,69

No exercício de 2015, foi registrado um superávit financeiro no valor de R\$ 4.140.643,71, resultado da equação (Ativo Circulante – Passivo Circulante), conforme dados do Balanço Patrimonial.

Este resultado cumulativo superavitário equivale a 32,26% da receita arrecadada em 2015, e é decorrente do equilíbrio das contas públicas nos últimos exercícios.

4 NORMAS BRASILEIRA DE CONTABILIDADE – NBCASP

No exercício de 2015, o município expandiu alguns controles já adotados em 2014, visando avançar a cada exercício e demonstrar de forma adequada e real a situação financeira, patrimonial e econômica da Entidade. Para tal, manteve um controle mais eficiente no patrimônio em geral, dando ênfase a localização correta dos bens imobilizados, devidamente etiquetados e registrados em sistema próprio, onde por meio de documentação hábil (NF de aquisição) registra-se o valor de





Estado de Santa Catarina
Município de Formosa do Sul
Setor de Controle Interno
CNPJ: 80.637.424/0001-09

aquisição e de acordo com a definição da comissão do patrimônio, classifica-se em grupo correto de bens, onde é informado o valor residual e aplicada a tabela de depreciação definida no município.

O controle de estoques está sendo inserido de forma gradual e organizado, já atinge grande parte das secretarias. O município precisou se adequar aos novos controles: Por não haver espaço disponível para a centralização de almoxarifado, foram criados vários pontos de estoque, com sala própria, pessoal responsável pelo recebimento e entrega de mercadorias, sistema informatizado para todas as transações e supervisão do controle interno no treinamento e execução da entrada de estoques. Para 2016 planeja-se atingir a totalidade do controle, com a criação de mais pontos de estoques e treinamento de novos responsáveis.



5 CUMPRIMENTOS DE LIMITES

A Legislação estabelece limites para aplicação de recursos na Educação e Saúde, bem como os limites máximos para despesas com pessoal e remuneração de agentes políticos.

5.1 RECEITA

Total das receitas de impostos e transferências p/ fins de cálculo	Até o Bimestre	%
Impostos Municipais	706.569,94	6,57%
IPTU	91.904,26	0,85%
IRRF	118.298,91	1,10%
ITBI	50.292,59	0,47%
ISSQN	444.428,14	4,13%
Multas/juros de Mora sobre IPTU	314,23	0,00%
Multas/juros de Mora sobre ITBI	0,00	0,00%
Multas/juros de Mora sobre ISS	951,14	0,01%
Multas/juros de Mora Dív. Ati. IPTU	362,25	0,00%
Multas/juros de Mora Dív. Ati. ISS	18,42	0,00%
(+) Transferências federais	5.908.984,99	54,91%
FPM	5.891.264,88	54,75%
ITR	2.778,06	0,03%
ICMS/IPI Lei 87/96	14.942,05	0,14%
(+) Transferências estaduais	3.815.839,76	35,46%
ICMS	3.553.773,85	33,03%



Estado de Santa Catarina
Município de Formosa do Sul
Setor de Controle Interno
CNPJ: 80.637.424/0001-09

IPVA	206.672,45	1,92%
IPI	55.393,46	0,51%
(+) Dívida ativa	1.246,45	0,01%
IPTU	1.246,45	0,01%
ISSQN	0,00	0,00%
TOTAL DAS RECEITAS	10.432.641,14	96,95%
Parcela 0,5 e 1%	328.054,16	3,05%
Base para Educação	10.760.695,30	100,00%

5.2 APLICAÇÃO DE 25% - EDUCAÇÃO

COMPONENTES	Exercício 2016
Total das receitas de impostos e transferências p/ fins de cálculo	10.760.695,30
(+) Total das despesas com Ensino Fundamental Recursos próprios	2.029.158,18
Fonte 118 - FUNDEB	599.849,99
Fonte 119 - FUNDEB	219.135,37
Fonte 101 - Recursos de transferências	931.172,82
Fonte 301 - Recursos de transferências	279.000,00
(+) Repasse ao FUNDEB	1.944.962,33
(-) Retorno do FUNDEB	825.520,72
Total das Despesas para efeito de Cálculo	3.148.599,79
Valor Mínimo de 25% das receitas com impostos	2.690.173,83
Valor Acima/Abaixo do Limite (25%)	458.425,97
(%) Percentual aplicado	29,26%

O demonstrativo evidencia que o município aplicou o montante de R\$ 3.148.599,79 em gastos com a manutenção e desenvolvimento de ensino, o que corresponde a 29,26% da receita proveniente de impostos, sendo aplicado a maior o valor de R\$ 458.425,97, **CUMPRINDO** o exposto no artigo 212 da Constituição Federal.

5.3 APLICAÇÃO DO PERCENTUAL MÍNIMO DE 60% DO FUNDEB NA REMUNERAÇÃO DOS PROFISSIONAIS DO MAGISTÉRIO

APLICAÇÃO FUNDEB	Exercício 2016
Recursos oriundos do FUNDEB	825.520,72
Rendimentos Aplicação Financeira	2.924,49
Totais Recursos do FUNDEB	828.445,21
60% dos Recursos Oriundos do FUNDEB	497.067,13
Total dos Gastos Efetuados c/ Profissionais do Magistério em Efetivo Exercício pago com recursos do FUNDEB	599.849,99
Fonte 01.08 - FUNDEB	599.849,99
Fonte 01.09 - FUNDEB	-



Estado de Santa Catarina
Município de Formosa do Sul
Setor de Controle Interno
CNPJ: 80.637.424/0001-09

Valor Acima/Abaixo do Limite (60% do FUNDEB c/ Profissionais do Magistério)	102.782,86
Percentual aplicado (mínimo de 60%)	72,41%
Outras despesas FUNDEB - Fonte- 01.19	219.135,37

Conforme demonstrado acima, evidencia-se que o município aplicou o valor de R\$ 497.067,13, equivalente a 72,41% dos recursos do FUNDEB, em gastos com a remuneração dos profissionais do magistério, CUMPRINDO o estabelecido no artigo 60, inciso XII do Ato das disposições Constitucionais Transitórias (ADCT) e artigo 22 da Lei nº 11.494/2007.

5.4 APLICAÇÃO DO PERCENTUAL MÍNIMO DE 95% DOS RECURSOS ORIUNDOS DO FUNDEB

APLICAÇÃO FUNDEB EXERCÍCIO	R\$
FUNDEB Recebido em 2014	825.520,72
Rendimento FUNDEB	2.924,49
Total FUNDEB	828.445,21
Aplicação recursos Fonte 01.18 e 01.19	818.985,36
Totais	818.985,36
% aplicado no exercício	98,86%

Conforme demonstrado, evidencia-se que o município aplicou o valor de R\$ 818.985,36, equivalente a 98,86% dos recursos oriundos do FUNDEB em despesas com a manutenção e desenvolvimento da Educação Básica, CUMPRINDO o estabelecido no artigo 21 da Lei nº 11.494/2007.

Em relação ao saldo financeiro referente ao exercício anterior, o município cumpriu a aplicação no primeiro trimestre conforme segue;

	Pagamentos	Janeiro	Fevereiro	Março
Saldo bancário 2014	32.378,14			
Fonte 01.18 - Orçamentário				31.964,03
Fonte 01.19 - Orçamentário				414,11
Saldo Financeiro Líquido (fonte 01.19)	32.378,14			

5.5 DESPESAS COM AÇÕES E SERVIÇOS PÚBLICOS NA SAÚDE

ESPECIFICAÇÕES	Exercício 2016
Total das receitas de impostos e transferências p/ fins de cálculo	10.690.969,44



Estado de Santa Catarina
Município de Formosa do Sul
Setor de Controle Interno
CNPJ: 80.637.424/0001-09

Total das despesas liquidadas p/ efeito de cálculo	2.275.925,51
(-) Deduções: Pagamento com receitas vinculadas à saúde	463.342,88
(-) Deduções: Pagamento com receitas de Convênios - 123	-
(=) Total líquido das despesas liquidadas Recursos Próprios	1.812.582,63
Fonte 01.02	1.782.582,63
Fonte 03.02	30.000,00
Valor Mínimo de 15% das receitas com impostos	1.603.645,42
Valor acima/abaixo do Limite (15%)	208.937,21
% Despesa / Receita p/fins de cálculo	16,95%

Pelo demonstrativo, constata-se que o montante aplicado foi na ordem de R\$ 1.812.582,63 correspondendo a um percentual de 16,95% da receita de impostos, ficando evidenciado que o Município CUMPRIU o estabelecido no inciso II do Artigo 77 do Ato das Disposições Constitucionais Transitórias – ADCT.

5.6 GASTOS COM PESSOAL

COMPONENTES	R\$	%
Receita Corrente Líquida	10.312.871,90	
Limite de 60% da RCL	6.187.723,14	
Total Despesa Pessoal Executivo	4.764.227,35	46,20
Total Despesa Legislativo	348.390,87	3,38
Total Despesas com Pessoal	5.112.618,22	49,58

O demonstrativo comprova que no exercício em exame o município aplicou 49,58% do total da Receita Corrente Líquida em despesas com pessoal, CUMPRINDO a norma contida no artigo 169 da Constituição Federal, regulamentada pela Lei Federal nº 101/2000.

Os gastos com pessoal do Poder Executivo importou em R\$ 4.764.227,35, equivalendo a 46,20% da Receita Corrente Líquida, CUMPRINDO a norma contida no artigo 20, III “b” da Lei Complementar 101/2000.

O gasto de pessoal do Poder Legislativo importou em R\$ 348.390,87, equivalendo a 3,38% da Receita Corrente Líquida, CUMPRINDO a norma contida no artigo 20, III, “a” da Lei Complementar nº 101/2000.



5.7 LIMITES DO PODER LEGISLATIVO

Receita Tributária e Transferências Constitucionais do Exercício Anterior	R\$	%
Receita Total	10.464.698,99	
Despesa Total do Poder Legislativo	557.426,91	5,33%
Valor máximo a ser Aplicado	732.528,93	7%
Valor abaixo do Limite	175.102,02	1,67%

O montante da despesa do Poder Legislativo foi na ordem de R\$ 557.426,91, representando 5,33% da receita tributária do município e das transferências previstas no §5º do artigo 153 e artigos 158 e 159 do Constituição Federal, arrecadadas em 2014. Dessa forma fica evidenciado que o Poder Legislativo CUMPRIU o limite de 7% conforme estabelecido no artigo 29 – A da Constituição Federal.

5.8 LIMITE MÁXIMO DE 70% DA RECEITA DA CÂMARA PARA O TOTAL DAS DESPESAS COM FOLHA DE PAGAMENTO

Repasse recebido do Poder Executivo	Despesa com Folha de Pagamento	%
557.426,91	348.390,87	62,50

O montante da folha de pagamento foi na ordem de R\$ 348.390,87 representando 62,50 da despesa total do Poder Legislativo. Considerando o estabelecido no artigo 29-A, §1º da Constituição Federal que prevê o repasse de até 7 % das receitas tributárias e transferências constitucionais do exercício anterior, considerando que a Câmara de Vereadores de Formosa do Sul se apresenta ainda na forma orçamentária e dessa forma não foram transferidos o montante máximo, considerando ainda que se o cálculo fosse realizado sobre a receita de R\$ 732.528,93 que representa os 7% acima previstos, os gastos com folha de pagamento representariam 47,56%, CUMPRINDO também o que prevê a legislação.

6 INFORMAÇÕES AO TCE

As informações contábeis, abrangendo os componentes patrimoniais, informações de Pessoal, Licitações e Contratos bem como a movimentação orçamentária referente ao



Estado de Santa Catarina
Município de Formosa do Sul
Setor de Controle Interno
CNPJ: 80.637.424/0001-09

exercício de 2015 foram enviadas ao TCE por meio do sistema e-Sfinge. Devido as mudanças estabelecidas pela NBCASP, as informações passaram por ajustes e correções e sofreram alguns atrasos no envio, problema que afetou os municípios catarinenses no envio das remessas.

7 RELATÓRIO CONTROLE INTERNO

Os Relatórios Bimestrais do Controle Interno referentes ao exercício 2015 seguiram as datas de envio das demais informações ao TCE.

8 ATIVIDADES DO PODER LEGISLATIVO

O Poder Legislativo Municipal no desempenho das suas funções de legislar, fiscalizar e julgar. Consumiu R\$ 557.426,91 (Quinhentos e cinquenta e sete mil, quatrocentos e vinte e seis reais e noventa e um centavos) do orçamento da despesa, em porcentagem 3,39% do Orçamento geral. Realizou 47 Sessões Ordinárias, discutiu e votou 27 Projetos de Leis do Executivo, votou 09 Indicações, 01 Moção e 03 Requerimentos.

9 DO CUMPRIMENTO DA LEI COMPLEMENTAR Nº 131/2009 E DO DECRETO FEDERAL Nº 7.185/2010

A transparência da gestão fiscal, entendida como a produção e divulgação sistemática de informações, é um dos pilares em que se assenta a Lei Complementar nº 101/2000. Para assegurar essa transparência a Lei Complementar nº 131/2009 acrescentou dispositivos a referida Lei a fim de determinar a disponibilização, em tempo real, de informações pormenorizadas sobre a execução orçamentária e financeira, referentes à receita e à despesa, da União, dos Estados, do Distrito Federal e dos Municípios, bem como definiu prazos para a implantação.



**Acesso à
Informação
Municipal**

Av. Getúlio Vargas, 580 – Centro
Formosa do Sul – SC, CEP 89859-000
Fone/Fax (49) 3343-0010



Estado de Santa Catarina
Município de Formosa do Sul
Setor de Controle Interno
CNPJ: 80.637.424/0001-09

QUANTO A FORMA	
Disponibilização de informações de todas as unidades municipais (art. 2º, § 1º, do Decreto Federal nº 7.185/2010)	Cumpriu
Disponibilização até o primeiro dia útil subsequente à data do registro contábil municipal (art. 2º, § 2º, II, do Decreto Federal nº 7.185/2010)	Cumpriu
Disponibilização em meio eletrônico que possibilite amplo acesso público na internet, sem exigências de cadastramento de usuários ou utilização de senhas para acesso (art. 2º, § 2º, III, do Decreto Federal nº 7.185/2010)	Cumpriu
Permitir o armazenamento, a importação e a exportação de dados (art. 4º, II, do Decreto Federal nº 7.185/2010)	Cumpriu

QUANTO AO CONTEÚDO	
DESPESA	
a) Valor do empenho, liquidação e pagamento	Cumpriu
b) O número do empenho	Cumpriu
c) A classificação orçamentária, especificando a unidade orçamentária, função, subfunção, natureza da despesa e a fonte de recursos que financiaram o gasto.	Cumpriu
d) A pessoa física ou jurídica beneficiária do pagamento, inclusive nos desembolsos de operações independentes da execução orçamentária, exceto no caso de folha de pagamento de pessoal e de benefícios previdenciários.	Cumpriu
e) O procedimento licitatório realizado, bem como a sua dispensa ou inexigibilidade, quando for o caso, com o número do correspondente processo.	Cumpriu
f) O bem fornecido ou serviço prestado, quando for o caso.	Cumpriu
RECEITA	
a) Previsão	Cumpriu
b) Lançamento	Não Cumpriu
c) Arrecadação	Cumpriu



10 ÍNTESE DO EXERCÍCIO 2015

1- BALANÇO ANUAL CONSOLIDADO	As Demonstrações Contábeis apresentam a posição financeira, Orçamentária e Patrimonial do exercício em análise.	
2 - RESULTADO ORÇAMENTÁRIO	Déficit	-3.071.807,69
3 - RESULTADO FINANCEIRO	Superávit	656.992,78
4 - LIMITES	PARÂMETRO MÍNIMO	REALIZADO
4.1 - Saúde	15%	16,95%
4.2 - Ensino	25%	29,26%
4.3 - FUNDEB	60%	72,41%
	95%	98,86%
4.4 - Despesa com Pessoal	PARÂMETRO MÁXIMO	REALIZADO
a - Município	60%	49,58%
b - Poder Executivo	54%	46,20%
c - Poder Legislativo	6%	3,38%
4.5 - L.C. nº 131/2009 e dec. 7.185/2010	Cumpriu	

11 PARECER CONCLUSIVO

Considerando, que foram feitas recomendações nas áreas contábil, financeira, setor de compras e setor administrativo e que o resultado das verificações revelou apenas irregularidades e falhas de ordem formal sem prejuízos ao erário;

Considerando que o executivo acata as recomendações e providencia mudanças evitando futuras falhas;

Considerando, as medidas determinadas pelo prefeito municipal no sentido de que o Controle Interno notifique os servidores responsáveis pelas falhas e promova reuniões com o objetivo de ajustar normas de Controle Interno no cumprimento dos princípios que regem a administração pública;



Estado de Santa Catarina
Município de Formosa do Sul
Setor de Controle Interno
CNPJ: 80.637.424/0001-09

Considerando, as medidas que serão adotadas para corrigir e prevenir novas irregularidades e falhas da mesma natureza;

Considerando, que o cumprimento das metas fiscais estabelecidas na LDO pode ser entendida como satisfatória;

Considerando, o resultado financeiro superavitário em atendimento ao princípio do equilíbrio de caixa, inclusive por fontes de recursos;

Considerando, as medidas efetivas adotadas para cobrança dos créditos inscritos em dívida ativa;

Considerando, o cumprimento dos gastos mínimos com saúde e ensino;

Considerando, a observância aos limites de gastos com pessoal e endividamento;

Considerando, a observância aos limites e condições imposta Lei de Responsabilidade Fiscal;

Considerando, o cumprimento dos princípios fundamentais da contabilidade na execução orçamentária, financeira e patrimonial; e

Considerando, que a abertura de créditos adicionais atendeu ao princípio da legalidade e as normas constitucionais e legais vigentes,

O CONTROLE INTERNO DO MUNICÍPIO DE FORMOSA DO SUL CONCLUI POR RECONHECER COMO ADEQUADA AS CONTAS DO EXERCÍCIO DE 2015 EXPRESSAS NO BALANÇO GERAL, E SATISFATÓRIO OS CONTROLE INTERNOS PRATICADOS COM VISTAS A PREVINIR ERROS, FALHAS, ILEGALIDADES, FRAUDES E DESPÉRDÍCIOS.

Formosa do Sul, 18 de março de 2016

Ivete Ravarena
Agente de Controle Interno

Av. Getúlio Vargas, 580 – Centro
Formosa do Sul – SC, CEP 89859-000
Fone/Fax (49) 3343-0010



Conselho Municipal do Fundo de Manutenção e Desenvolvimento de Educação Básica e de Valorização dos Profissionais da Educação - FUNDEB, do Município de Formosa do Sul, Estado de Santa Catarina.

PARECER

Nós, membros do Conselho Municipal do Fundo de Manutenção e Desenvolvimento da Educação Básica e da Valorização dos Profissionais da Educação – FUNDEB do Município de Formosa do Sul, Estado de Santa Catarina, instituídos pelo decreto nº 3717, 04 de março de 2015, realizamos a análise dos demonstrativos gerais mensais e anuais relativos aos recursos financeiros recebidos à conta do FUNDEB, onde constatamos que os recursos recebidos no exercício de 2015 foram na ordem de R\$ 825.520,72 e R\$ 2.924,49 de rendimentos de aplicação financeira.

Com base nos demonstrativos analisamos e verificamos a aplicabilidade dos recursos do FUNDEB, sendo:

- Recursos do FUNDEB – 72,41% do valor recebido foi aplicado na remuneração dos profissionais do Magistério, conforme determina a Lei nº 9.424/96 e,

- Recursos do FUNDEB – 12,41% do valor recebido foi aplicado no pagamento dos servidores de apoio, na capacitação para docentes, aquisição, manutenção e conservação de instalações e equipamentos necessários ao ensino, materiais didáticos e pedagógicos, manutenção de veículos que fazem transporte dos alunos ao ensino fundamental e pagamentos transporte escolar terceirizado.

Os gastos mínimos dos recursos arrecadados no exercício de 2015 perfizeram o montante de 98,86% dos recursos arrecadados.

Conforme previsão legal, recursos de superávit financeiro de exercício anterior deverão ser gastos no primeiro trimestre do exercício seguinte. Constatamos que o município atendeu ao que prevê a legislação.

Após uma análise detalhada dos relatórios, este conselho está de acordo e emite parecer favorável à aplicação dos recursos do FUNDEB no Exercício 2015.

Membros do Conselho

Rosemeri Santin	<i>Rosmeri Santin</i>
Valdemar Lorenset	<i>Valdemar Lorenset</i>
Odetede Cesaro Rodrigues	<i>Odetede C. Rodrigues</i>
Juciliane Grigol	<i>Juciliane Grigol</i>
Marcos Antonio Furlaneto	
Cleonise Fernandes Siqueira	
Tatiana Gonçalves da Silva	<i>Tatiana Gonçalves da Silva</i>
Daniela Tomazini Menon	<i>Daniela Tomazini Menon</i>
Alessandra Hillesheim	<i>Alessandra</i>
Dilvane de Cezaro	<i>Dilvane de Cezaro</i>

CONSELHO MUNICIPAL DE SAÚDE
MUNICÍPIO DE FORMOSA DO SUL
ESTADO DE SANTA CATARINA

PARECER SOBRE A APLICAÇÃO DE RECURSOS PELO MUNICÍPIO

Nós, membros do Conselho Municipal de Saúde de Formosa do Sul – SC, Em conformidade com o Artigo 71 da Lei Orgânica, em conformidade com a Lei Municipal nº 357 de 24/12/2005 e Lei Municipal nº 516, de 18 de maio de 2011, de acordo com o Decreto Municipal nº 3810, de 07 de julho de 2015, que nomeou a composição do Conselho Municipal de Saúde; realizamos mensalmente as análises dos balancetes e ao final de cada exercício financeiro analisamos todo o conjunto de valores e desempenho anual. Para fins de cálculo, mensalmente consideramos como aplicação efetiva as despesas liquidadas e quando do encerramento de exercício para fins de aplicação de percentual mínimo obrigatório em Serviços de Saúde, consideramos o valor de despesa empenhada.

Constatamos que o município contabilizou em receitas de Impostos - vinculada conforme a LC 141/2012, o valor de R\$ 10.432.640,34 e aplicou em despesas com Recursos Próprios em Ação e Serviços de Saúde o valor de R\$ 1.778.518,53 representando o percentual de 17,05%, atendendo o previsto na LC 141/2012 que prevê a aplicação de 15% , conforme quadro abaixo.

ITENS	EXECUTADO NO EXERCÍCIO
Receita de Impostos – Vinculada Conforme a LC 141/2012	R\$ 10.432.640,34
Despesas com Recursos Próprios em Ações e Serviços de Saúde	R\$ 1.778.518,53
Recursos Próprios aplicados em Ações e Serviços de Saúde	17,05 %
Despesa com Recursos Próprios em Ações e Serviços de Saúde por Habitante	R\$ 690,42
Total de Despesas, incluindo as despesas realizadas utilizando as Transferências Legais Vinculadas à	R\$ 2.203.759,54







Saúde.	
Despesa Total com Ações e Serviços de Saúde por Habitante	R\$ 868,98

Ainda em análise aos dados financeiros, constatamos que o Fundo Municipal de Saúde não possui saldo de Restos a Pagar e que o saldo financeiro disponível em contas correntes e aplicações financeiras em 31/12/2015 foi de R\$ 579.208,85.

Também foram feitas análises sobre a produção de serviços executados pelo município através do Fundo Municipal de Saúde e após tais análises, este conselho emite parecer favorável à aplicação dos recursos destinados à Saúde.

Formosa do Sul, 26 de abril de 2016

MEMBROS DO CONSELHO


ESTADO DE SANTA CATARINA
MUNICIPIO DE FORMOSA DO SUL
CONSELHO MUNICIPAL DE ASSISTÊNCIA SOCIAL – CMAS

PARECER REFERENTE A PRESTAÇÃO DE CONTAS ANO 2015.

O Conselho Municipal de Assistência Social – CMAS do Município de Formosa do Sul/SC, no uso das atribuições que lhe confere a Lei Municipal nº120/96, de 27 de fevereiro de 1996, e alterações pela Lei Municipal nº487/2010 de 09/06/2010, e considerando a reunião ordinária do conselho em 13 de janeiro de 2016; Resolve, aprovar a prestação de contas ano 2014, referente aos recursos federais e municipais pactuados para o cofinanciamento dos serviços, programas e benefícios da rede socioassistencial em Proteção Social Básica e Especial de média complexidade que foram investidos durante o ano nas ações, num total de R\$ 423.409,30 (quatrocentos e vinte e tres mil, quatrocentos e nove reais e trinta centavos). Os recursos foram aplicados em conformidade com a legislação vigente e as normativas do MDS, sendo observados também quanto à prestação de contas.


Outro documento que também embasou o CMAS para o parecer, foi o Plano Plurianual Municipal de Assistência Social, que tem como objetivo consolidar o Sistema Único de Assistência Social do município de Formosa do Sul, visando a viabilização de direitos aos usuários da Assistência Social nos diferente níveis de proteção, tendo como fundamento legal a Política Nacional de Assistência Social (PNAS) – 2004, a Norma Operacional Básica (NOB SUAS) e a Lei Orgânica de Assistência Social (LOAS 8.742/93).


Formosa do Sul, 13 de Janeiro de 2016.



Nelson Menon
Presidente CMAS

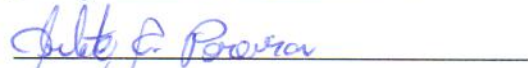
Membros do Conselho:













ESTADO DE SANTA CATARINA
MUNICIPIO DE FORMOSA DO SUL
CONSELHO MUNICIPAL DE ALIMENTAÇÃO ESCOLAR – CAE.

PARECER CONCLUSIVO DO CONSELHO MUNICIPAL DE ALIMENTAÇÃO ESCOLAR – CAE SOBRE A EXECUÇÃO DO PROGRAMA REFERENTE AO ANO DE 2015.

Nós membros do Conselho Municipal de Alimentação Escolar – CAE do município de Formosa do Sul do estado de Santa Catarina, instituído pela Lei nº 226 de 25 de setembro de 2000 realizamos análise dos demonstrativos gerais, mensais e anuais relativos aos recursos financeiros recebidos a conta do FNDE, constatamos que o município recebeu no ano de 2015 o valor de R\$ 23.112,00 para aquisição da merenda escolar, neste período houve um rendimento de aplicação financeira de R\$ 683,55 além do superávit de 2014 no valor de R\$ 2.590,22, totalizando R\$ 26.385,77.

Da aplicabilidade do recurso do FNDE: Considerando o valor total gasto, foram destinados R\$13.881,30 – 91,24% com produtos da agricultura familiar e R\$1.332,10 – 8,76% destinaram-se a produtos do comércio, totalizando um gasto de R\$15.213,40 – 57,66% da receita arrecadada no ano de 2015 e superávit de 2014. Constatamos que no encerramento do exercício a conta bancária possuía saldo de R\$ 11.172,37 – 42,34%, reprogramado para o exercício de 2016.

O município em contrapartida destinou ainda R\$ 34.796,58 para a compra da alimentação escolar.

Para a aquisição de produtos para alimentação escolar foram realizadas licitações, sendo estas na modalidade de pregão presencial e chamada pública, onde os alimentos adquiridos foram baseados no cardápio elaborado pela nutricionista responsável técnica e aprovado pelo conselho de alimentação escolar. Os alimentos adquiridos foram variados e de qualidade.

Os cardápios passaram pelo teste de aceitabilidade onde foram observados a adesão a estes alimentos e houve alimentos suficientes para atender a todos.

Após análise detalhada, conclui-se que os recursos foram aplicados em conformidade com a legislação vigente. Sendo assim, este conselho está de acordo e emite parecer favorável.

Membros do Conselho

NOME	ASSINATURA
T. Ivone Terezinha Szczepanski S. Ivone de Cezaro	Ivone T. Szczepanski Ivone de Cezaro
T. Neimar Consoli S. Valdemar Lorensset	Valdemar Lorensset
T. Fátima Terezinha Bragalda Baggio S. Aldesira de Lourdes Moterle Dall' Agnol	Fátima T. B. Baggio Aldesira Dall' Agnol
T. Maria Ana Frizon S. Lauro Werner	
T. Maria Dal Bosco Conte S. Lair Borgues	
T. Sonia Francieli Bortot S. Samara Regina A. Milan	
T. Taise Gris S. Luizete Rohling Lorensset	Taise Gris

MUNICIPIO DE FORMOSA DO SUL
SECRETARIA DE SAÚDE E ASSISTÊNCIA SOCIAL
DEPARTAMENTO DE ASSISTÊNCIA SOCIAL
CONSELHO MUNICIPAL DO IDOSO

PARECER REFERENTE A PRESTAÇÃO DE CONTAS 2015.

O Conselho Municipal do Idoso de Formosa do Sul, no uso de suas atribuições legais e conforme reunião ordinária de 27 de abril resolve aprovar a prestação de contas dos recursos utilizados para a manutenção das atividades com os idosos do município.

O grupo de idosos é um dos grupos com o qual o Departamento de Assistência Social e o Centro de Referência de Assistência Social mais desenvolve atividades. Durante o ano de 2015, as atividades desenvolvidas foram:

1. Encontros quinzenais nos quais a equipe do Cras trabalham temas relacionados ao Serviço de Convivência e Fortalecimento de Vínculos, com dinâmicas de grupo e atividades de convivência com vistas a fortalecer os momentos de entrosamento e contato com outras pessoas da mesma idade. Atividades de orientações e informações com vistas a garantir aos idosos qualidade de vida e saúde na velhice.
2. Atividades esportivas em parceria com o departamento municipal de esportes com campeonatos da terceira idade, onde cada idoso escolhe um esporte ou jogo com o qual mais se identifica, organiza-se grupos, duplas ou trios e eles competem entre si, as modalidades foram as seguintes: jogos de carta (bisca, canastra e truco) bocha, dominó, entre outros.
3. Também foi realizado diversos momentos festivos para comemorar datas importantes para os idosos como o dia das mães, dia dos pais, festa junina, dia nacional do idoso.
4. Foi desenvolvida também uma oficina de dança de salão e dança coreográfica. Um grupo de aproximadamente 20 idosos ensaiaram durante o ano todo e fazem apresentações nas atividades promovidas pelos diversos setores do município.




O Conselho Municipal do Idoso avalia que todas essas atividades garantem aos idosos formosense qualidade de vida e uma velhice dinâmica, com momentos de valorização da sua cultura, seus saberes e sua condição etária.





No que se refere aos valores aplicados nessas atividades, o resultado foi: o SCFV recebeu um total de repasses federais de 60.266,66 (Sessenta mil, duzentos e sessenta e seis reais e sessenta e seis centavos) destes 13.739,57 (treze mil, setecentos e trinta e nove reais e cinquenta e sete centavos) foram investidos com os idosos. No que se refere a recursos advindos do caixa municipal foram investidos nas atividades com os idosos o valor de 28.919,50 (vinte e oito mil, novecentos e dezenove reais e cinquenta centavos). O valor total de recursos federais e municipais investidos as atividades com os idosos do municipio de Formosa do Sul foram: 42.659,07 (quarenta e dois mil, seiscentos e cinquenta e nove reais e sete centavos).

O Conselho Municipal do Idoso avaliou que todos os recursos foram investidos em conformidade com a lei e sobretudo em itens essenciais para o desenvolvimento do trabalho com os idosos, dessa forma o CMI de Formosa do Sul, aprova a prestação de contas referente o ano de 2015.

Formosa do Sul, 27 de Abril de 2016.



Carlos Valiatti
Presidente CMI


**ESTADO DE SANTA CATARINA
MUNICIPIO DE FORMOSA DO SUL
CONSELHO MUNICIPAL DOS DIREITOS DAS CRIANÇAS E DO
ADOLESCENTE - CMDCA**


PARECER REFERENTE A PRESTAÇÃO DE CONTAS 2015.

O Conselho Municipal os Direitos da Criança e do Adolescente - CMDCA de Formosa do sul/SC, no uso das atribuições que lhe confere a lei municipal nº 033/93 de 27 de julho de 1993, e considerando também a reunião extraordinária do conselho realizada dia 25 de fevereiro de 2016, resolve aprovar a prestação de contas do ano de 2015, referente aos recursos municipais alocados no FIA (Fundo para a Infância e Adolescência), totalizando um investimento de R\$ 11.468,40 (Onze mil, quatrocentos e sessenta e oito reais e quarenta centavos).

Os recursos foram aplicados em conformidade com a legislação vigente e as normativas do MDS (Ministério do Desenvolvimento Social e Combate a Fome) e o CONANDA (Conselho Nacional dos Direitos da Criança e do Adolescente), sendo observados também quanto à prestação de contas.

A aplicação de recursos, de acordo com o plano de ação e aplicação do Fundo Municipal dos Direitos da Criança e do Adolescente ano de 2015 teve como objetivo atender adolescentes crianças em situações de vulnerabilidade social, com ações educativas, culturais, observando sua legalidade e constitucionalidade e estando em sua consonância com as necessidades das crianças do município.


Formosa do Sul, 25 de Fevereiro de 2016.


Fernanda Wilkos
Presidente CMDCA

Membros do Conselho:







CONSÓRCIO INTERMUNICIPAL DE SAÚDE DO OESTE DE SANTA CATARINA - CISAMOSC

Aplicação no exercício de 2015 dos recursos recebidos dos Municípios

	Município:	FORMOSA DO SUL				
	Valor empenhado	Valor liquidado	Valor pago	Fonte de Recurso	N. contrato de rateio	Ano do contrato de rateio
Serviços Especializados	R\$ 298.035,69	R\$ 298.035,69	R\$ 249.820,82	0	09	2014
Rateio de Manutenção	R\$ 9.000,00	R\$ 9.000,00	R\$ 9.000,00	0		
Total	R\$ 307.035,69	R\$ 307.035,69	R\$ 258.820,82			

	Restos a pagar não processados	Restos a pagar processados	Fonte de Recurso	N. Contrato de Rateio	Ano Contrato de Rateio
	R\$ 0,00	R\$ 48.214,87	0	09	2014
Total					

Paulo Utzig - Diretor Executivo

Geísa Muller de Oliveira - Gerente de Programa

Chapecó, SC, em 25 de fevereiro de 2016

MUNICÍPIO DE FORMOSA DO SUL

REPASSE DE RECURSOS AO CONSÓRCIO INTERMUNICIPAL DE SAÚDE - CISAMOSC

Nota de Empenho	Valor NE (pago)	Valor Contrato Rateio	Nº Contrato de Rateio	Ano do Contrato de Rateio
2015/0066	3.240,00	273.000,00	9	2014
2015/0067	5.760,00			
2015/0068	2.400,00			
2015/0069	45.000,00			
2015/0214	5.000,00			
2015/0215	185.000,00			
2015/0216	30.000,00			
TOTAL	276.400,00	273.000,00		

RESTOS A PAGAR EM 2015 EM RAZÃO DOS REPASSES PREVISTOS EM CONTRATO DE RATEIO SAÚDE

Nº de Nota de Empenho	Código da Especificação por Fonte de Recurso	Valor dos Restos a Pagar Processados	Valor dos Restos a Pagar Ñ Processados	Nº Contrato de Rateio	Ano do Contrato de Rateio
0	0	0	0	0	0
TOTAL	0	0	0		

Jorge Antonio Comunello
Prefeito Municipal



BALANÇO FINANCEIRO - ANEXO 13

Unidade Gestora: (305 / Prefeitura Municipal de Formosa do Sul)

Competência: 06/2015

INGRESSOS

	Exercício Atual
Receita Orçamentária (I)	11.987.870,20
Ordinária	9.259.652,91
Vinculada	2.728.217,29
Transferências Financeiras Recebidas (II)	0,00
Transferências Recebidas para a Execução Orçamentária	
Transferências Recebidas Independentes da Execução Orçamentária	
Transferências Recebidas para Aporte de recursos para o RPPS	
Recebimentos Extraorçamentários (III)	1.095.411,74
Inscrição de Restos a Pagar Não Processados	494.908,59
Inscrição de Restos a Pagar Processados	5.465,89
Depósitos Restituíveis e Valores Vinculados	595.037,26
Outros Recebimentos Extraorçamentários	0,00
Saldo em Espécie do Exercício Anterior (IV)	1.304.872,05
Caixa e Equivalentes de Caixa	1.298.294,80
Depósitos Restituíveis e Valores Vinculados	6.577,25
Investimentos e aplicações temporárias a curto prazo	
TOTAL(V) = (I + II + III + IV)	14.388.153,99



**BALANÇO FINANCEIRO - ANEXO 13**

Unidade Gestora: (305 / Prefeitura Municipal de Formosa do Sul)

Competência: 06/2015

DISPÊNDIOS

	Exercício Atual
Despesa Orçamentária (VI)	9.938.723,92
Ordinária	7.407.532,28
Vinculada	2.531.191,64
Transferências Financeiras Concedidas (VII)	1.613.348,40
Transferências Concedidas para a Execução Orçamentária	1.613.348,40
Transferências Concedidas Independentes da Execução Orçamentária	
Transferências Concedidas para Aporte de recursos para o RPPS	
Pagamentos Extraorçamentários (VIII)	902.012,94
Pagamentos de Restos a Pagar Não Processados	278.849,30
Pagamentos de Restos a Pagar Processados	28.126,38
Depósitos Restituíveis e Valores Vinculados	595.037,26
Outros Pagamentos Extraorçamentários	0,00
Saldo em Espécie para o Exercício Seguinte (IX)	1.934.068,73
Caixa e Equivalentes de Caixa	1.927.491,48
Depósitos Restituíveis e Valores Vinculados	6.577,25
Investimentos e aplicações temporárias a curto prazo	
TOTAL(X) = (VI + VII + VIII + IX)	14.388.153,99





Unidade Gestora: (305 / Prefeitura Municipal de Formosa do Sul)

Receitas Orçamentárias segundo as Fontes de Recursos - Anexo 1 ao Balanço Financeiro

Competência: 06/2015

Código	Especificação	Valor
6.2.1.2.0.00.00	RECEITA REALIZADA - RECURSOS ORDINÁRIOS	
	00 - Recursos Ordinários	6.567.143,52
	01 - Receitas de Impostos e Transf de Impostos: Educação	2.984.554,56
	02 - Receitas de Impostos e Transf de impostos: Saúde	1.671.774,54
	Total das Receitas Orçamentárias - Recursos Ordinários (I)	11.223.472,62
6.2.1.2.0.00.00	RECEITA ORÇAMENTÁRIAS - RECURSOS VINCULADOS	
	07 - Contribuição de Intervenção no Domínio Econômico - CIDE	4.413,54
	08 - Contribuição para o Custeio dos Serviços de Iluminação Pública - COSIP	21.267,09
	10 - Convênio de Trânsito - Militar	1.591,28
	11 - Convênio de Trânsito - Civil	1.768,65
	12 - Convênio de Trânsito - Prefeitura	1.659,19
	18 - Transf. do FUNDEF/FUNDEB - (aplic. remuneração dos prof. do Magist. em efet exercício na Ed. Bá	581.039,72
	19 - Transferências do FUNDEF/FUNDEB - (aplicação em outras despesas da Educação Básica)	247.405,49
	32 - Transferências de Convênios – União/Educação	343.511,54
	34 - Transferências de Convênios – União/Outros (não relacionados à educação/saúde/assistência socia	267.781,92
	35 - Transferências do Sistema Único de Assistência Social – SUAS/União	154.973,47
	36 - Salário-Educação	110.716,10
	37 - Outras Transferências do Fundo Nacional de Desenvolvimento da Educação – FNDE (não repassadas p	113.168,07
	39 - Fundo Especial do Petróleo e Transferências Decorrentes de Compensação Financeira pela Exploraç	67.262,94
	64 - Transferências de Convênios – Estado/Outros (não relacionados àeducação/saúde/assistência socia	779.303,51
	65 - Transferências do Sistema Único de Assistência Social – SUAS/Estado	28.301,14
	87 - Alienações de Bens destinados a Programas da Educação Básica	108,52
	89 - Alienações de Bens destinados a Outros Programas	3.945,12
	Total das Receitas Orçamentárias - Recursos Vinculados (II)	2.728.217,29
	TOTAL GERAL (I + II)	13.951.689,91

**Unidade Gestora: (305 / Prefeitura Municipal de Formosa do Sul)**

Deduções da Receita Orçamentária segundo as Fontes de Recurso - Anexo 2 ao Balanço Financeiro

Competência: 06/2015

Código	Especificação	Valor
6.2.1.3.0.00.00	DEDUÇÃO RECEITA REALIZADA - RECURSOS ORDINÁRIOS	
	00 - Recursos Ordinários	10.788,73
	01 - Receitas de Impostos e Transf de Impostos: Educação	1.950.028,62
	02 - Receitas de Impostos e Transf de impostos: Saúde	3.002,36
	Total das Deduções de Receitas Orçamentárias - Recursos Ordinários (I)	1.963.819,71
6.2.1.3.0.00.00	DEDUÇÃO RECEITA ORÇAMENTÁRIAS - RECURSOS VINCULADOS	
	Total das Deduções de Receitas Orçamentárias - Recursos Vinculados (II)	
	TOTAL GERAL (I + II)	1.963.819,71




Unidade Gestora: (305 / Prefeitura Municipal de Formosa do Sul)

Despesas Orçamentárias segundo as Fontes de Recurso - Anexo 3 ao Balanço Financeiro

Competência: 06/2015

Código	Especificação	Valor
6.2.2.1.3.00.00	DESPESAS ORÇAMENTÁRIAS - RECURSOS ORDINÁRIOS	
	00 - Recursos Ordinários	6.197.359,46
	01 - Receitas de Impostos e Transf de Impostos: Educação	1.210.172,82
	Total das Despesas Orçamentárias - Recursos Ordinários (I)	7.407.532,28
6.2.2.1.3.00.00	DESPESAS ORÇAMENTÁRIAS - RECURSOS VINCULADOS	
	07 - Contribuição de Intervenção no Domínio Econômico - CIDE	4.394,72
	08 - Contribuição para o Custeio dos Serviços de Iluminação Pública - COSIP	21.267,09
	10 - Convênio de Trânsito - Militar	1.685,85
	12 - Convênio de Trânsito - Prefeitura	1.678,08
	18 - Transf. do FUNDEF/FUNDEB - (aplic. remuneração dos prof. do Magist. em efet exercício na Ed. Bá	631.814,02
	19 - Transferências do FUNDEF/FUNDEB - (aplicação em outras despesas da Educação Básica)	219.549,48
	32 - Transferências de Convênios – União/Educação	241.891,22
	34 - Transferências de Convênios – União/Outros (não relacionados à educação/saúde/assistência socia	232.658,80
	35 - Transferências do Sistema Único de Assistência Social – SUAS/União	142.899,54
	36 - Salário-Educação	126.794,34
	37 - Outras Transferências do Fundo Nacional de Desenvolvimento da Educação – FNDE (não repassadas p	104.585,92
	39 - Fundo Especial do Petróleo e Transferências Decorrentes de Compensação Financeira pela Exploraç	57.313,11
	64 - Transferências de Convênios – Estado/Outros (não relacionados àeducação/saúde/assistência socia	733.390,96
	65 - Transferências do Sistema Único de Assistência Social – SUAS/Estado	2.045,61
	87 - Alienações de Bens destinados a Programas da Educação Básica	3.533,00
	89 - Alienações de Bens destinados a Outros Programas	5.689,90
	Total das Despesas Orçamentárias - Recursos Vinculados (II)	2.531.191,64
	TOTAL GERAL (I + II)	9.938.723,92


Unidade Gestora: (305 / Prefeitura Municipal de Formosa do Sul)

Saldos em espécie do exercício anterior, segundo as Fontes de Recursos - Anexo 4, ao balanço Financeiro

Competência: 06/2015

Código	Especificação	Valor
1.1.1.0.0.00.00	CAIXA E EQUIVALENTES DE CAIXA - RECURSOS ORDINÁRIOS	
	00 - Recursos Ordinários	741.069,44
	01 - Receitas de Impostos e Transf de Impostos: Educação	883,09
	Total de Caixa e Equivalentes de Caixa - Recursos Ordinários (I)	741.952,53
1.1.1.0.0.00.00	CAIXA E EQUIVALENTES DE CAIXA - RECURSOS VINCULADOS	
	07 - Contribuição de Intervenção no Domínio Econômico - CIDE	32,02
	10 - Convênio de Trânsito - Militar	1.361,02
	11 - Convênio de Trânsito - Civil	2.628,03
	12 - Convênio de Trânsito - Prefeitura	185,88
	18 - Transf. do FUNDEF/FUNDEB - (aplic. remuneração dos prof. do Magist. em efet exercício na Ed. Bá	31.964,03
	19 - Transferências do FUNDEF/FUNDEB - (aplicação em outras despesas da Educação Básica)	414,11
	32 - Transferências de Convênios – União/Educação	66.589,92
	34 - Transferências de Convênios – União/Outros (não relacionados à educação/saúde/assistência socia	185.783,75
	35 - Transferências do Sistema Único de Assistência Social – SUAS/União	25.316,51
	36 - Salário-Educação	27.547,09
	37 - Outras Transferências do Fundo Nacional de Desenvolvimento da Educação – FNDE (não repassadas p	2.590,22
	39 - Fundo Especial do Petróleo e Transferências Decorrentes de Compensação Financeira pela Exploraç	94,84
	64 - Transferências de Convênios – Estado/Outros (não relacionados à educação/saúde/assistência socia	202.230,29
	87 - Alienações de Bens destinados a Programas da Educação Básica	3.610,81
	89 - Alienações de Bens destinados a Outros Programas	5.993,75
	Total de Caixa e Equivalentes de Caixa - Recursos Vinculados (II)	556.342,27
	TOTAL GERAL (I + II)	1.298.294,80



Unidade Gestora: (305 / Prefeitura Municipal de Formosa do Sul)

Saldos em espécie do exercício anterior, segundo as Fontes de Recursos - Anexo 4, ao balanço Financeiro

Competência: 06/2015

Código	Especificação	Valor
1.1.3.5.1.04.00 a	DEPÓSITOS RESTITUÍVEIS E VALORES VINCULADOS - RECURSOS	
1.1.3.5.1.08.00	ORDINÁRIOS	
	00 - Recursos Ordinários	6.577,25
	Total de Depósitos Restituíveis e Valores Vinculados - Recursos Ordinários (I)	6.577,25
1.1.3.5.1.04.00 a	DEPÓSITOS RESTITUÍVEIS E VALORES VINCULADOS - RECURSOS	
1.1.3.5.1.08.00	VINCULADOS	
	Total de Depósitos Restituíveis e Valores Vinculados - Recursos Vinculados (II)	
	TOTAL GERAL (I + II)	6.577,25




Unidade Gestora: (305 / Prefeitura Municipal de Formosa do Sul)

Saldos em espécie para o exercício seguinte, segundo as Fontes de Recursos - Anexo 5, ao Balanço Financeiro

Competência: 06/2015

Código	Especificação	Valor
1.1.1.0.0.00.00	CAIXA E EQUIVALENTES DE CAIXA - RECURSOS ORDINÁRIOS	
	00 - Recursos Ordinários	1.006.719,45
	Total de Caixa e Equivalentes de Caixa - Recursos Ordinários (I)	1.006.719,45
1.1.1.0.0.00.00	CAIXA E EQUIVALENTES DE CAIXA - RECURSOS VINCULADOS	
	07 - Contribuição de Intervenção no Domínio Econômico - CIDE	50,84
	10 - Convênio de Trânsito - Militar	1.266,45
	11 - Convênio de Trânsito - Civil	4.396,68
	12 - Convênio de Trânsito - Prefeitura	166,99
	19 - Transferências do FUNDEF/FUNDEB - (aplicação em outras despesas da Educação Básica)	9.459,85
	32 - Transferências de Convênios – União/Educação	128.566,48
	34 - Transferências de Convênios – União/Outros (não relacionados à educação/saúde/assistência socia	178.616,75
	35 - Transferências do Sistema Único de Assistência Social – SUAS/União	37.390,44
	36 - Salário-Educação	11.468,85
	37 - Outras Transferências do Fundo Nacional de Desenvolvimento da Educação – FNDE (não repassadas p	11.172,37
	39 - Fundo Especial do Petróleo e Transferências Decorrentes de Compensação Financeira pela Exploraç	10.044,67
	64 - Transferências de Convênios – Estado/Outros (não relacionados à educação/saúde/assistência socia	497.480,83
	65 - Transferências do Sistema Único de Assistência Social – SUAS/Estado	26.255,53
	87 - Alienações de Bens destinados a Programas da Educação Básica	186,33
	89 - Alienações de Bens destinados a Outros Programas	4.248,97
	Total de Caixa e Equivalentes de Caixa - Recursos Vinculados (II)	920.772,03
	TOTAL GERAL (I + II)	1.927.491,48





Unidade Gestora: (305 / Prefeitura Municipal de Formosa do Sul)

Saldos em espécie para o exercício seguinte, segundo as Fontes de Recursos - Anexo 5, ao Balanço Financeiro

Competência: 06/2015

Código	Especificação	Valor
1.1.3.5.1.04.00 a	DEPÓSITOS RESTITUÍVEIS E VALORES VINCULADOS - RECURSOS	
1.1.3.5.1.08.00	ORDINÁRIOS	
	00 - Recursos Ordinários	6.577,25
	Total de Depósitos Restituíveis e Valores Vinculados - Recursos Ordinários (I)	6.577,25
1.1.3.5.1.04.00 a	DEPÓSITOS RESTITUÍVEIS E VALORES VINCULADOS - RECURSOS	
1.1.3.5.1.08.00	VINCULADOS	
	Total de Depósitos Restituíveis e Valores Vinculados - Recursos Vinculados (II)	
	TOTAL GERAL (I + II)	6.577,25



Unidade Gestora: (305 / Prefeitura Municipal de Formosa do Sul)

Competência: 06/2015

ATIVO	Exercício Atual	PASSIVO	Exercício Atual
ATIVO CIRCULANTE	3.895.506,29	PASSIVO CIRCULANTE	543.408,09
Caixa e Equivalentes de Caixa	1.927.491,48	Obrigações Trabalhistas, Previdenciárias e Assistenciais a Pagar a Curto Prazo	375.865,90
Créditos a Curto Prazo	37.359,95	Empréstimos e Financiamentos a Curto Prazo	41.990,80
Créditos Tributários a Receber	42.054,69	Fornecedores e Contas a Pagar a Curto Prazo	2.873,00
Clientes	0,00	Obrigações Fiscais a Curto Prazo	2.592,89
Créditos de Transferências a Receber		Provisões a Curto Prazo	120.085,50
Empréstimos e Financiamentos Concedidos	0,00	Demais Obrigações a Curto Prazo	0,00
Dívida Ativa Tributária	38,12		
Dívida Ativa Não Tributária	46,14		
(-) Ajuste de Perdas de Créditos a Curto Prazo	-4.779,00		
Demais Créditos e Valores a Curto Prazo	1.890.967,81		
Investimentos e Aplicações Temporárias a Curto Prazo	0,00		
Títulos e valores mobiliários			
Investimento do RPPS			
Aplicações em segmentos de Imóveis			
(-) Ajustes de Perdas e Investimentos de aplicações temporários			
Estoques	37.527,13		
Variação Patrimoniais Diminutivas Pagas Antecipadamente	2.159,92		

BALANÇO PATRIMONIAL - ANEXO 14

Unidade Gestora: (305 / Prefeitura Municipal de Formosa do Sul)

Competência: 06/2015

ATIVO NÃO CIRCULANTE	19.708.782,65	PASSIVO NÃO CIRCULANTE	103.996,68
Ativo Realizável a Longo Prazo	47.358,57	Obrigações Trabalhistas, Previdenciárias e Assistenciais a Pagar a Longo Prazo	
Créditos a Longo Prazo	47.358,57	Empréstimos e Financiamentos a Longo Prazo	103.996,68
Créditos Tributários a Receber		Fornecedores a Longo Prazo	
Clientes		Obrigações Fiscais a Longo Prazo	
Empréstimos e Financiamentos Concedidos	978,98	Provisões a Longo Prazo	0,00
Dívida Ativa Tributária	52.240,13	Provisões Matemáticas Previdenciárias	
Dívida Ativa Não Tributária	49.545,51	Demais Provisões a Longo Prazo	
(-) Ajuste de Perdas de Créditos a Longo Prazo	-55.406,05	Demais Obrigações a Longo Prazo	
Demais Créditos e Valores a Longo Prazo	0,00	Resultado Diferido	
Investimentos e Aplicações Temporárias a Longo Prazo			
Estoque			
VPD Pagas Antecipadamente			
Investimentos	0,00		
Participações Permanentes	0,00	TOTAL DO PASSIVO	647.404,77
Participações Avaliadas pelo Método de Equivalência Patrimonial			
Participações Avaliadas pelo Método de Custo		PATRIMÔNIO LÍQUIDO	22.956.884,17
(-) Redução ao Valor Recuperável de Participação Permanente			
Propriedades para Investimento			



BALANÇO PATRIMONIAL - ANEXO 14

Unidade Gestora: (305 / Prefeitura Municipal de Formosa do Sul)

Competência: 06/2015

(-) Depreciação acumulada de Investimentos		Patrimônio Social e Capital Social	9.682.797,98
(-) Redução do Valor Recuperável de Propriedade para Investimento		Adiantamento para Futuro Aumento de Capital	
Investimento do RPPS de Longo Prazo		Reservas de Capital	
(-) Redução ao Valor Recuperável de Investimento do RPPS		Ajustes de Avaliação Patrimonial	
Demais Investimentos Permanentes		Reservas de Lucros	
(-) Redução ao Valor Recuperável de Investimento - Demais		Demais Reservas	
Imobilizado	19.661.424,08	Resultados Acumulados	13.274.086,19
Bens Móveis	3.967.519,33	Resultado do Exercício	2.260.732,42
(-) Depreciação, exaustão e amortizações acumuladas - Bens Móveis	-78.047,54	Resultado de Exercícios Anteriores	11.013.353,77
(-) Redução ao valor recuperável do imobilizado - Bens Móveis		Ajustes de exercícios anteriores	0,00
Bens Imóveis	15.778.960,11	outros Resultados	
(-) Depreciação, exaustão e amortizações acumuladas Imóveis	-7.007,82	(-) Ações/Cotas em Tesouraria	
(-) Redução ao valor recuperável do imobilizado - Bens Imóveis			
Intangível			
Diferido			
TOTAL	23.604.288,94	TOTAL	23.604.288,94





QUADRO DOS ATIVOS E PASSIVOS FINANCEIROS E PERMANENTES

Unidade Gestora: (305 / Prefeitura Municipal de Formosa do Sul)

Competência: 06/2015

	Exercício Atual
ATIVO	23.604.288,94
ATIVO FINANCEIRO	1.934.068,73
ATIVO PERMANENTE	21.670.220,21
PASSIVO	1.196.613,36
PASSIVO FINANCEIRO	554.674,48
PASSIVO PERMANENTE	641.938,88
SALDO PATRIMONIAL	22.407.675,58





QUADRO DAS CONTAS DE COMPENSAÇÃO

Unidade Gestora: (305 / Prefeitura Municipal de Formosa do Sul)

Competência: 06/2015

ATOS POTENCIAIS ATIVOS	Exercício Atual	ATOS POTENCIAIS PASSIVOS	Exercício Atual
Garantias e Contragarantias Recebidas		Garantias e Contragarantias Concedidas	
Direitos Conveniados e Outros Instrumentos Congêneres		Obrigações Conveniadas e Outros Instrumentos Congêneres	
Direitos Contratuais		Obrigações Contratuais	3.420.075,75
Outros Atos Potenciais Ativos		Outros Atos Potenciais Passivos	
TOTAL	0,00	TOTAL	3.420.075,75





BALANÇO PATRIMONIAL - ANEXO 14
DEMONSTRATIVO DO SUPERÁVIT/DÉFICIT FINANCEIRO

Unidade Gestora: (305 / Prefeitura Municipal de Formosa do Sul)

Competência: 06/2015

Destinação de Recursos	Superávit/Déficit Financeiro
00 - Recursos Ordinários	966.995,81
07 - Contribuição de Intervenção no Domínio Econômico - CIDE	50,84
10 - Convênio de Trânsito - Militar	1.266,45
11 - Convênio de Trânsito - Civil	4.396,68
12 - Convênio de Trânsito - Prefeitura	166,99
19 - Transferências do FUNDEF/FUNDEB - (aplicação em outras despesas da Educação Básica)	9.459,85
32 - Transferências de Convênios – União/Educação	128.566,48
34 - Transferências de Convênios – União/Outros (não relacionados à educação/saúde/assistência socia	124.316,75
35 - Transferências do Sistema Único de Assistência Social – SUAS/União	37.390,44
36 - Salário-Educação	11.468,85
37 - Outras Transferências do Fundo Nacional de Desenvolvimento da Educação – FNDE (não repassadas p	11.172,37
39 - Fundo Especial do Petróleo e Transferências Decorrentes de Compensação Financeira pela Exploraç	10.044,67
64 - Transferências de Convênios – Estado/Outros (não relacionados à educação/saúde/assistência socia	43.407,24
65 - Transferências do Sistema Único de Assistência Social – SUAS/Estado	26.255,53
87 - Alienações de Bens destinados a Programas da Educação Básica	186,33
89 - Alienações de Bens destinados a Outros Programas	4.248,97





BALANÇO PATRIMONIAL - ANEXO 14
DEMONSTRATIVO DO SUPERÁVIT/DÉFICIT FINANCEIRO

Unidade Gestora: (305 / Prefeitura Municipal de Formosa do Sul)

Competência: 06/2015

TOTAL

1.379.394,25





[Página inicial](#) > [Receitas](#)

[Glossário](#) A- A+ AC

Receitas

Fazer nova consulta

Última atualização: 07/03/2016 08:46:26

Receitas referentes a Dezembro de 2015 Imprimir Exportar

Total de receitas da Entidade: PREFEITURA MUNICIPAL FORMOSA DO SUL **R\$ 11.987.870,20**

Rubrica	Descrição	Valor orçado (R\$)	Arrecadado (R\$)		Realizado (%)
			No mês	Até o mês	
4.0.0.0.0.00.00.00.00.00	RECEITAS	13.082.776,00	2.147.968,39	13.951.689,91	106,64
9.0.0.0.0.00.00.00.00.00	DEDUÇÕES DA RECEITA	-2.127.500,00	-170.244,32	-1.963.819,71	

segunda-feira, 7 de março de 2016

março de 2016

D	S	T	Q	Q	S	S
28	29	1	2	3	4	5
6	7	8	9	10	11	12
13	14	15	16	17	18	19
20	21	22	23	24	25	26
27	28	29	30	31	1	2
3	4	5	6	7	8	9

13:20:19

[Alterar configurações de data e hora...](#)



TRIBUNAL DE CONTAS DO ESTADO DE SANTA CATARINA

LOTAÇÃO: DMU/COPR/DIV9


PROCESSO Nº: @PCP 16/00294062
INTERESSADO: Jorge Antonio Comunello
UNIDADE GESTORA: Prefeitura Municipal de Formosa do Sul

TERMO DE JUNTADA

Por determinação do Sr. Diretor, juntei aos autos, na presente data, os documentos(s) de folha(s) 199 à 200.

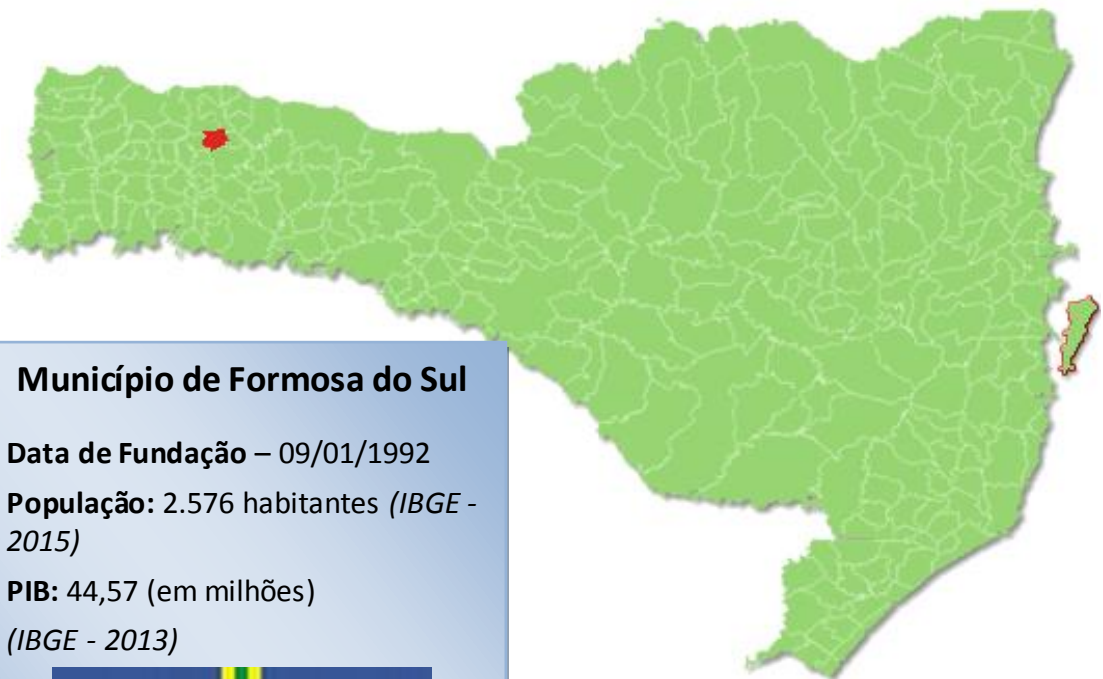
Florianópolis, 26 de agosto de 2016.

MOEMA RIBEIRO DAUX



TRIBUNAL
DE CONTAS
DE SANTA
CATARINA

PRESTAÇÃO DE CONTAS DO PREFEITO EXERCÍCIO DE 2015



Município de Formosa do Sul

Data de Fundação – 09/01/1992

População: 2.576 habitantes (IBGE - 2015)

PIB: 44,57 (em milhões)
(IBGE - 2013)



SUMÁRIO

INTRODUÇÃO.....	4
2. CARACTERIZAÇÃO DO MUNICÍPIO	5
3. ANÁLISE DA GESTÃO ORÇAMENTÁRIA	6
3.1. Apuração do resultado orçamentário	7
3.2. Análise do resultado orçamentário.....	7
3.3. Análise das receitas e despesas orçamentárias	8
4. ANÁLISE DA GESTÃO PATRIMONIAL E FINANCEIRA	16
4.1. Situação Patrimonial	16
4.2. Análise do resultado financeiro	17
4.2.1. Análise do resultado financeiro por especificação de fontes de recursos	18
4.3. Análise da evolução patrimonial e financeira.....	21
5. ANÁLISE DO CUMPRIMENTO DE LIMITES	24
5.1. Saúde	24
5.2. Ensino	26
5.2.1. Limite de 25% das receitas de impostos e transferências.....	26
5.2.2. FUNDEB.....	28
5.3. Limites de gastos com pessoal (LRF)	31
5.3.1. Limite máximo para os gastos com pessoal do Município	31
5.3.2. Limite máximo para os gastos com pessoal do Poder Executivo	32
5.3.3. Limite máximo para os gastos com pessoal do Poder Legislativo.....	34
6. CONSELHOS MUNICIPAIS	35
6.1. Conselho Municipal de Acompanhamento e Controle Social do FUNDEB (CACS – FUNDEB).....	36
6.2. Conselho Municipal de Saúde (CMS)	38
6.3. Conselho Municipal dos Direitos da Criança e do Adolescente	41
6.4. Conselho Municipal de Assistência Social (CMAS)	42
6.5. Conselho Municipal de Alimentação Escolar (CMAE)	42
6.6. Conselho Municipal do Idoso (ou da Pessoa Idosa ou dos Direitos da Pessoa Idosa)	44

7. DO CUMPRIMENTO DA LEI COMPLEMENTAR Nº 131/2009 E DO DECRETO FEDERAL Nº 7.185/2010.....	44
8. RESTRIÇÕES APURADAS.....	49
9. SÍNTESE DO EXERCÍCIO DE 2015	50
CONCLUSÃO	51
ANEXO.....	53
APÊNDICE	54

PROCESSO	PCP 16/00294062
UNIDADE	Município de Formosa do Sul
RESPONSÁVEL	Sr. Jorge Antônio Comunello - Prefeito Municipal
ASSUNTO	Prestação de Contas do Prefeito referente ao ano de 2015
RELATÓRIO N°	2106/2016

INTRODUÇÃO

O Tribunal de Contas de Santa Catarina, no uso de suas competências para a efetivação do controle externo consoante disposto no artigo 31, § 1º, da Constituição Federal e dando cumprimento às atribuições assentes nos artigos 113 da Constituição Estadual e 50 e 54 da Lei Complementar nº 202/2000, procedeu ao exame das Contas apresentadas pelo Município de Formosa do Sul, relativas ao exercício de 2015.

O presente Relatório abrange a análise do Balanço Anual do exercício financeiro de 2015 e as informações dos registros contábeis e de execução orçamentária enviadas por meio eletrônico, buscando evidenciar os resultados alcançados pela Administração Municipal, em atendimento às disposições dos artigos 20 a 26 da Resolução nº TC-16/94, alterada pela Resolução nº TC-77/2013, e artigo 22 da Instrução Normativa nº TC-02/2001, bem como o artigo 3º, I da Instrução Normativa nº TC-04/2004.

A referida análise deu-se basicamente na situação Patrimonial, Financeira e na Execução Orçamentária do Município, não envolvendo o exame de legalidade e legitimidade dos atos de gestão, o resultado de eventuais auditorias oriundas de denúncias, representações e outras, que devem integrar processos específicos, a serem submetidos à apreciação deste Tribunal de Contas.

No que tange a análise da situação Patrimonial e Financeira foram abordados aspectos sobre a composição do Balanço, apuração do resultado financeiro e de quocientes patrimoniais e financeiros para auxiliar a análise dos resultados ao longo dos últimos cinco exercícios.

Registre-se que a média regional indicada no presente relatório corresponde à respectiva Associação de Municípios que abrange Formosa do Sul, sendo que as médias do exercício em análise foram geradas em 26/08/2016 conforme base de dados constituída a partir das informações bimestrais

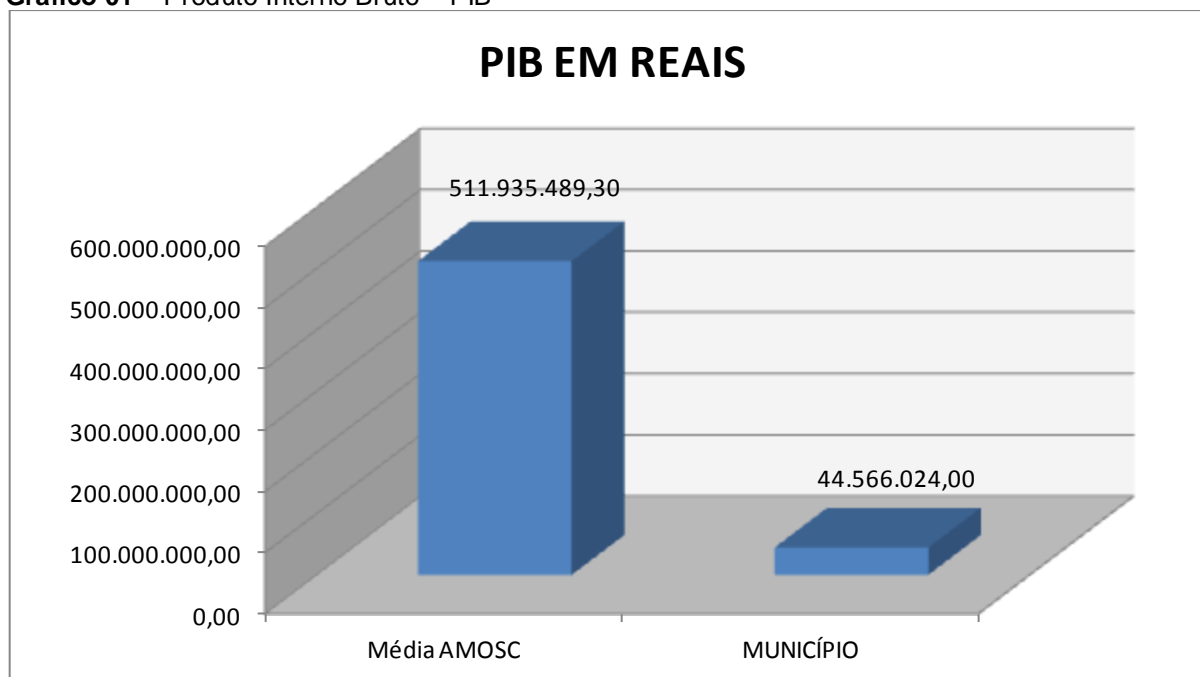
encaminhadas pelos municípios através do Sistema e-Sfinge e as médias dos exercícios anteriores a partir dos dados analisados, julgados ou apreciados por este Tribunal.

Com referência a análise da Gestão Orçamentária tomou-se por base os instrumentos legais do processo orçamentário, a execução do orçamento de forma consolidada a apuração e a evolução do resultado orçamentário, atentando-se para o cumprimento dos limites constitucionais e legais estabelecidos no ordenamento jurídico vigente.

2. CARACTERIZAÇÃO DO MUNICÍPIO

O Município de Formosa do Sul tem uma população estimada em 2.576¹ habitantes e Índice de Desenvolvimento Humano de 0,72². O Produto Interno Bruto alcançava o valor de R\$ 44.566.024,00³, revelando um PIB per capita à época de R\$ 17.121,02, considerando uma população estimada em 2013 de 2.603 habitantes.

Gráfico 01 – Produto Interno Bruto – PIB



Fonte: IBGE – 2013

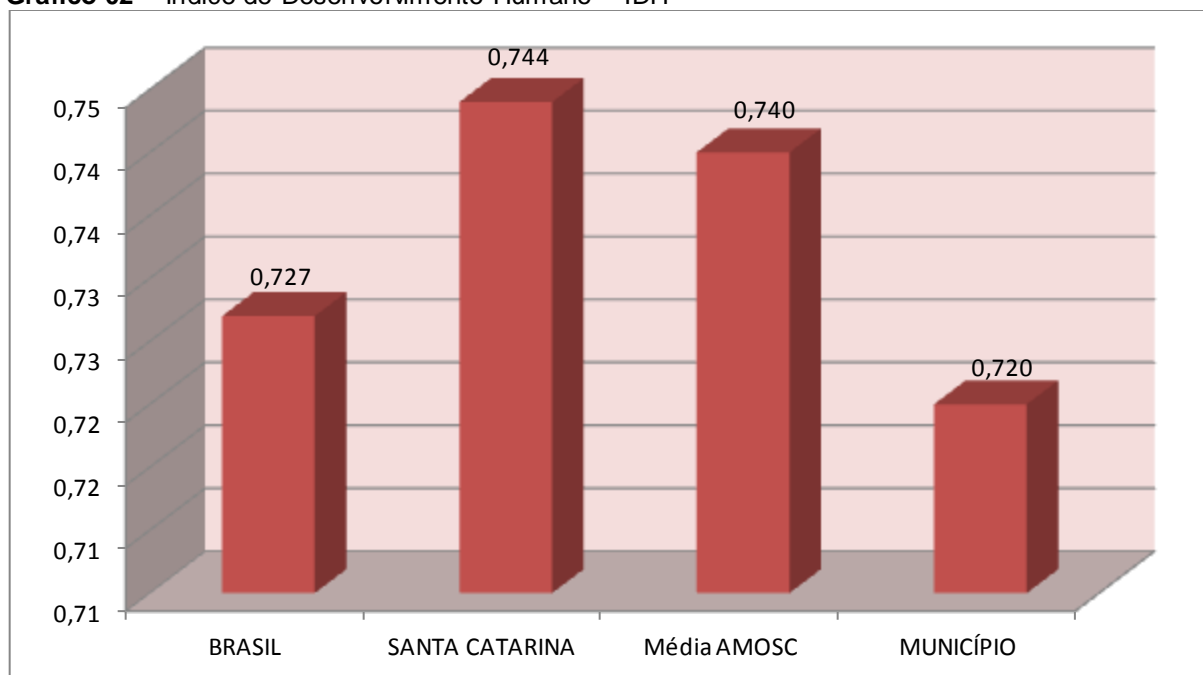
No tocante ao desenvolvimento econômico e social mensurado pelo IDH/PNUD/2010, o Município de Formosa do Sul encontra-se na seguinte situação:

¹ IBGE - 2015

² PNUD - 2010

³ Produto Interno Bruto dos Municípios – IBGE/2013

Gráfico 02 – Índice de Desenvolvimento Humano – IDH



Fonte: PNUD – 2010

3. ANÁLISE DA GESTÃO ORÇAMENTÁRIA

A análise da gestão orçamentária envolve os seguintes aspectos: demonstração da apuração do resultado orçamentário do presente exercício, com a demonstração dos valores previstos ou autorizados pelo Poder Legislativo; apurando-se quocientes que demonstram a evolução relativa do resultado da execução orçamentária do Município; a demonstração da execução das receitas e despesas, cotejando-as com os valores orçados, bem como a evolução do esforço tributário, IPTU per capita e o esforço de cobrança da dívida ativa. Por fim, apura-se o total da receita com impostos (incluindo as transferências de impostos) e a receita corrente líquida.

Segue abaixo os instrumentos de planejamento aplicáveis ao exercício em análise, as datas das audiências públicas realizadas e o valor da receita e despesa inicialmente orçadas:

Quadro 01 – Leis Orçamentárias

LEIS		DATA DAS AUDIÊNCIAS	RECEITA ESTIMADA	11.627.705,00
PPA	595/2013	20/03/2013	DESPESA FIXADA	11.627.705,00
LDO	625/2014	14/08/2014		
LOA	631/2014	14/08/2014		

3.1. Apuração do resultado orçamentário

O confronto entre a receita arrecadada e a despesa realizada, resultou no Superávit de execução orçamentária da ordem de **R\$ 656.992,78**, correspondendo a **5,12%** da receita arrecadada.

Salienta-se que o resultado consolidado, Superávit de R\$ 656.992,78, é composto pelo resultado do Orçamento Centralizado - Prefeitura Municipal, Superávit de R\$ 435.797,88 e do conjunto do Orçamento das demais Unidades Municipais Superávit de R\$ 221.194,90.

Assim, a execução orçamentária do Município pode ser demonstrada, sinteticamente, da seguinte forma:

Quadro 02 – Demonstração do Resultado da Execução Orçamentária (em Reais) – 2015

Descrição	Previsão/Autorização	Execução	% Executado
RECEITA	11.627.705,00	12.834.207,54	110,38
DESPESA (considerando as alterações orçamentárias)	16.455.524,99	12.177.214,76	74,00
Superávit de Execução Orçamentária		656.992,78	

Fonte: Demonstrativos do Balanço Geral consolidado.

Obs.: A divergência, no valor de R\$ 18.739,12, apurada entre a variação do saldo patrimonial financeiro (R\$ 697.116,47) e o resultado da execução orçamentária – Superávit (R\$ 656.992,78), considerando o cancelamento de restos a pagar de R\$ 21.384,57, esta anotada no item Restrições de Ordem Legal do capítulo Restrições Apuradas, deste Relatório.

3.2. Análise do resultado orçamentário

A análise da evolução do resultado orçamentário é facilitada com o uso de quocientes, pois os resultados absolutos expressos nas demonstrações contábeis são relativizados, permitindo a comparação de dados entre exercícios e Municípios distintos.

A seguir é exibido quadro que evidencia a evolução do Quociente de Resultado Orçamentário do Município de Formosa do Sul nos últimos 5 anos:

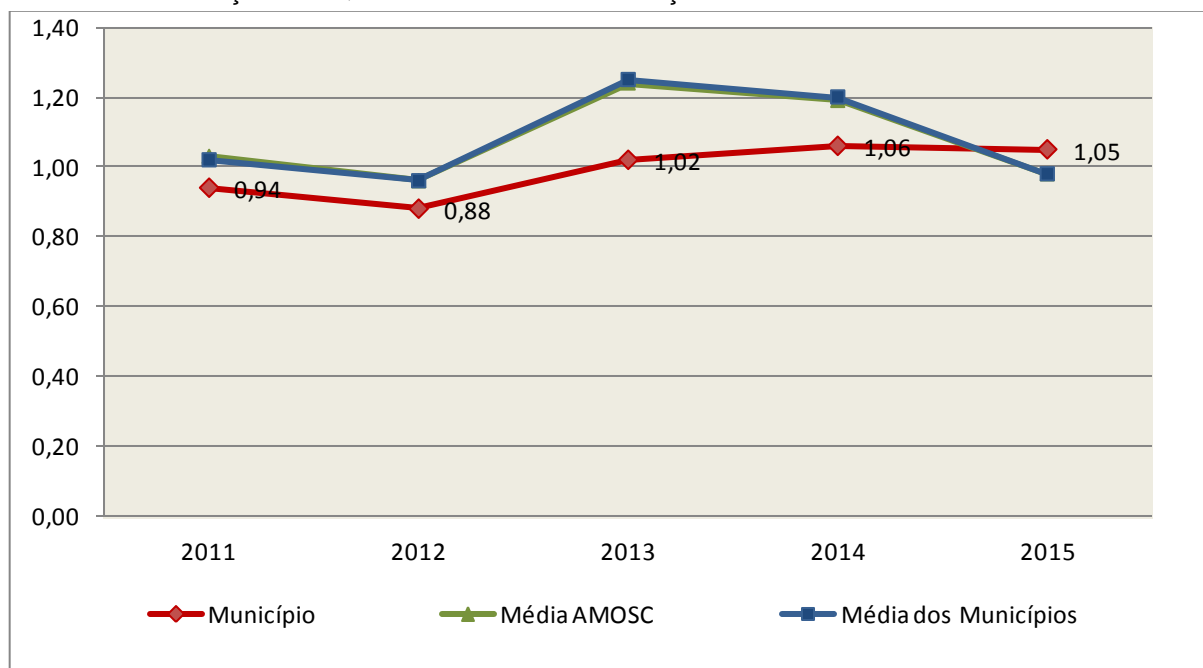
Quadro 03 – Quocientes de Resultado Orçamentário – 2011-2015

ITENS / ANO	2011	2012	2013	2014	2015
1 Receita realizada	8.926.600,18	9.396.689,17	10.880.269,19	12.276.815,12	12.834.207,54
2 Despesa executada	9.455.101,35	10.711.123,64	10.669.137,19	11.603.633,92	12.177.214,76
QUOCIENTE	2011	2012	2013	2014	2015
Resultado Orçamentário (1÷2)	0,94	0,88	1,02	1,06	1,05

Fonte: Demonstrativos do Balanço Geral Consolidado e análise técnica.

O resultado orçamentário pode ser verificado por meio do quociente entre a receita orçamentária e a despesa orçamentária. Quando esse indicador for superior a 1,00 tem-se que o resultado orçamentário foi superavitário (receitas superiores às despesas).

Gráfico 03 – Evolução dos Quocientes de Resultado Orçamentário: 2011 – 2015



Fonte: Demonstrativos dos Balanços Gerais consolidados e análise técnica.

3.3. Análise das receitas e despesas orçamentárias

Os quadros que sintetizam a execução das receitas e despesas no exercício trazem também os valores previstos ou autorizados pelo Legislativo Municipal, de forma que se possa avaliar a destinação de recursos pelo Poder Executivo, bem como o cumprimento de imposições constitucionais.

No âmbito do Município, a receita orçamentária pode ser entendida como os recursos financeiros arrecadados para fazer frente às suas despesas.

A receita arrecadada do exercício em exame atingiu o montante de **R\$ 12.834.207,54**, equivalendo a **110,38%** da receita orçada.

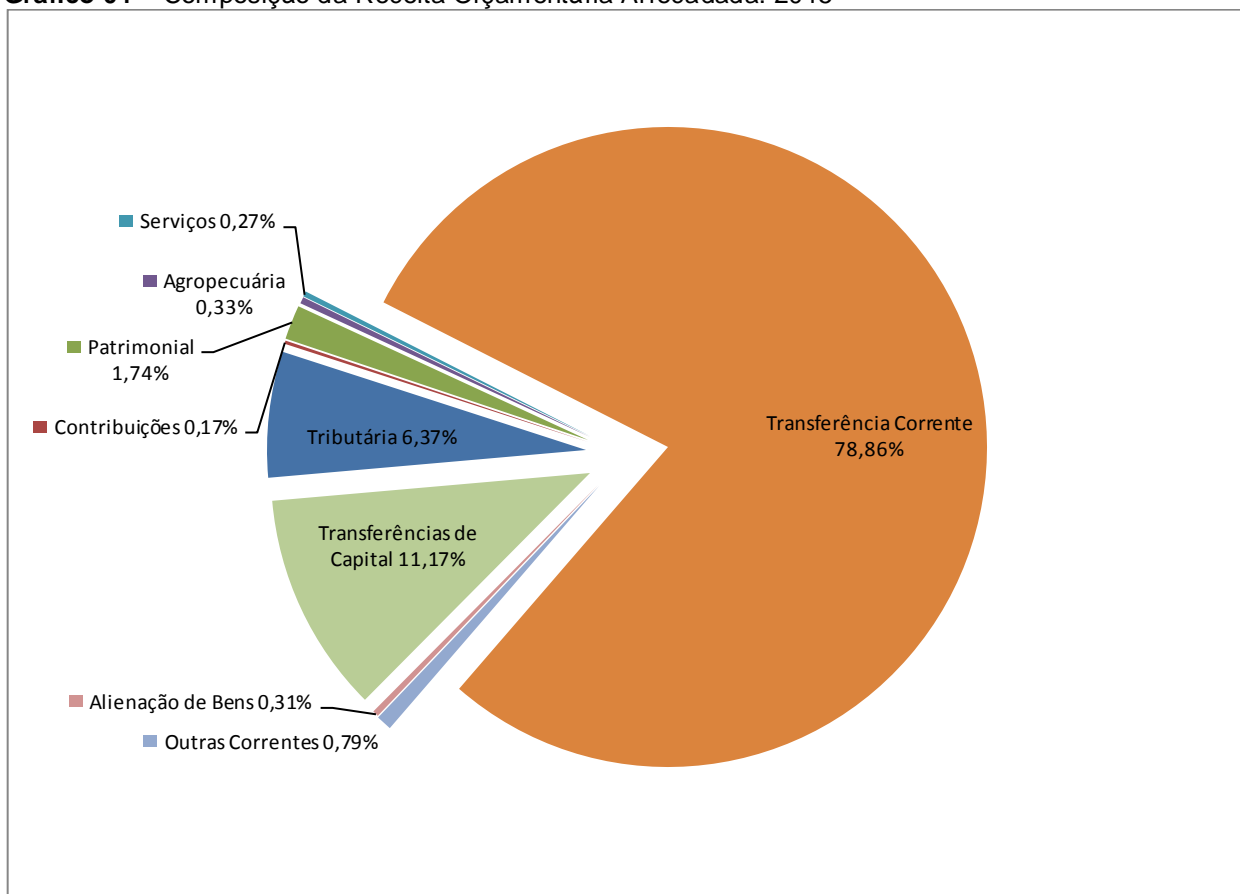
As receitas por origem e o cotejamento entre os valores previstos e os arrecadados são assim demonstrados:

Quadro 04 – Comparativo da Receita Orçamentária Prevista e Arrecadada (em Reais): 2015

RECEITA POR ORIGEM	PREVISÃO	ARRECADÇÃO	% ARRECADADO
Receita Tributária	851.700,00	817.762,10	96,02
Receita de Contribuições	18.385,00	21.267,09	115,68
Receita Patrimonial	64.289,00	222.766,92	346,51
Receita Agropecuária	4.400,00	42.571,70	967,54
Receita de Serviços	54.150,00	34.550,95	63,81
Transferências Correntes	10.508.850,00	10.120.516,51	96,30
Outras Receitas Correntes	101.431,00	100.881,66	99,46
RECEITA CORRENTE	11.603.205,00	11.360.316,93	97,91
Operações de Crédito	1.000,00	-	-
Alienação de Bens	11.600,00	40.000,00	344,83
Amortização de Empréstimos	1.100,00	-	-
Transferências de Capital	9.700,00	1.433.890,61	14.782,38
Outras Receitas de Capital	1.100,00	-	-
RECEITA DE CAPITAL	24.500,00	1.473.890,61	6.015,88
TOTAL DA RECEITA	11.627.705,00	12.834.207,54	110,38

Fonte: ¹Dados do Sistema e-Sfinge – Módulo Planejamento e ²Demonstrativos do Balanço Geral consolidado.

Gráfico 04 – Composição da Receita Orçamentária Arrecadada: 2015

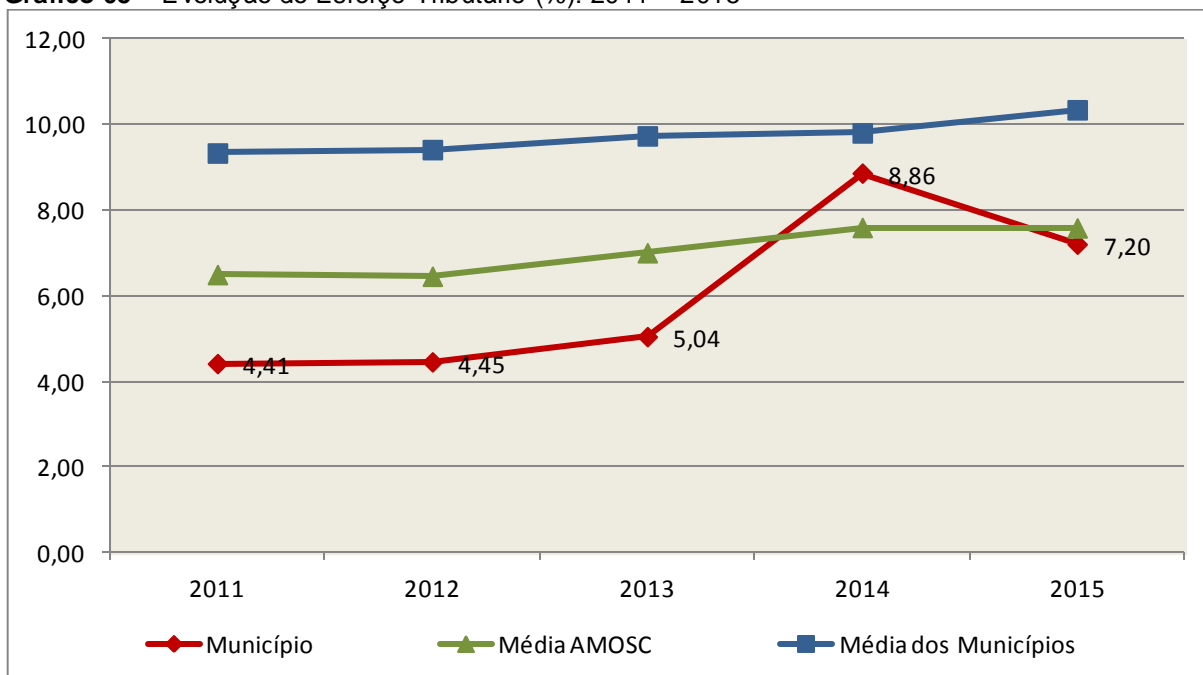


Fonte: Demonstrativos do Balanço Geral consolidado.

O gráfico anterior apresenta a relação de cada receita por origem com o total arrecadado no exercício. Destaca-se que parcela significativa da receita, **78,86%**, está concentrada nas transferências correntes.

Um aspecto importante a ser analisado na gestão da receita orçamentária pode ser traduzido como “esforço tributário”. O gráfico que segue mostra a evolução da receita tributária em relação ao total das receitas correntes do Município.

Gráfico 05 – Evolução do Esforço Tributário (%): 2011 – 2015

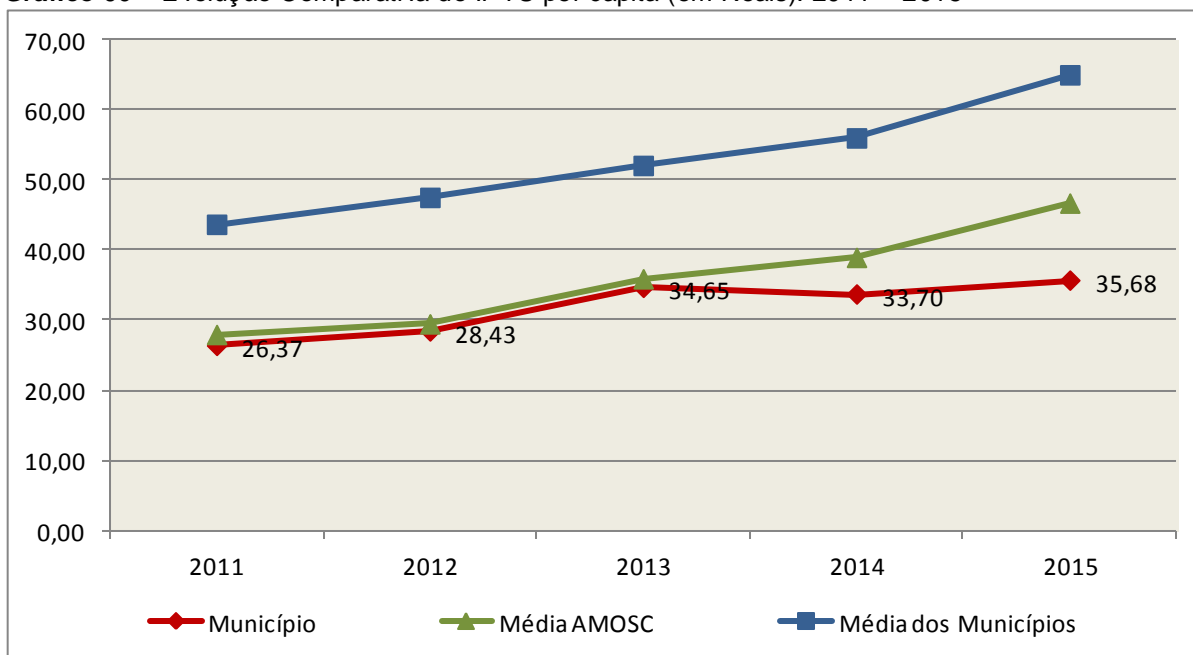


Fonte: Demonstrativos dos Balanços Gerais consolidados e análise técnica.

Relativamente às receitas arrecadadas, deve-se dar destaque às receitas próprias com impostos no exercício da competência tributária estabelecida constitucionalmente e exigida pela Lei de Responsabilidade Fiscal.

Nesse sentido, destaca-se no gráfico a seguir a evolução do IPTU arrecadado *per capita* nos últimos 5 (cinco) anos.

Gráfico 06 – Evolução Comparativa do IPTU per capita (em Reais): 2011 – 2015



Fonte: Demonstrativos dos Balanços Gerais consolidados, IBGE e análise técnica.

A Dívida Ativa apresentou o seguinte comportamento no exercício em análise:

Quadro 05 – Movimentação da Dívida Ativa (em Reais): 2015

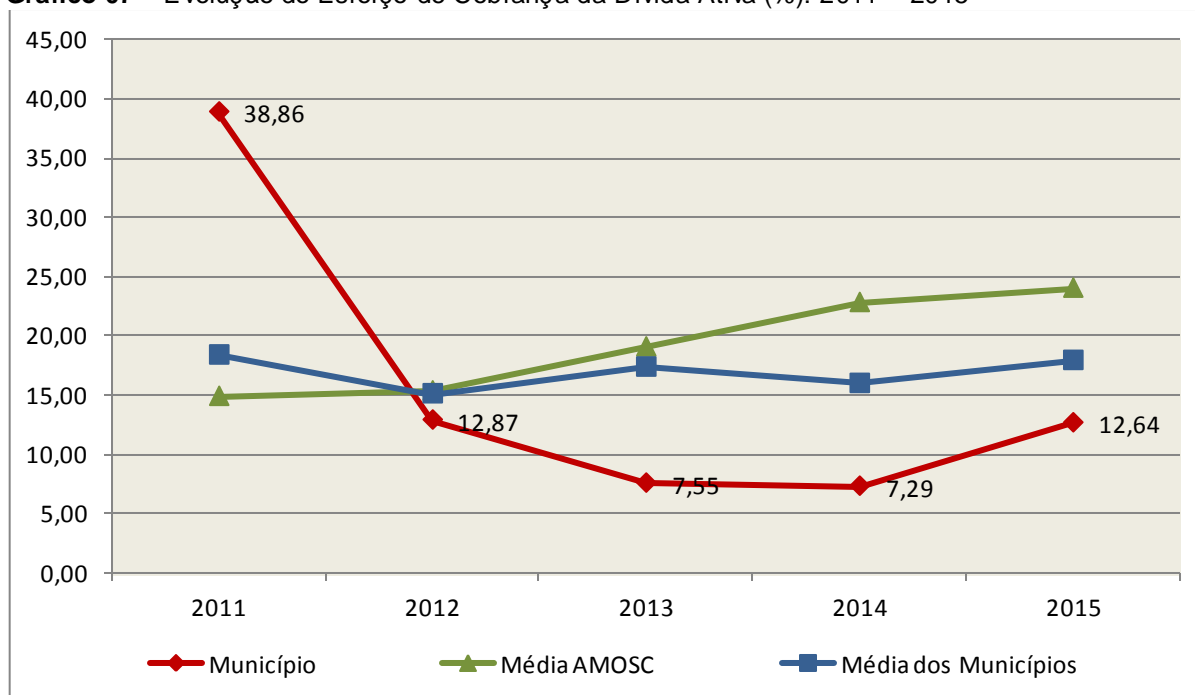
Saldo Anterior	Inscrição/Transferências/Atualização	Recebimento	Transferências/Outras Baixas	Saldo Final
38.549,94	133.490,13	4.873,66	65.296,51	101.869,90

Fonte: Demonstrativos dos Balanços Gerais consolidados.

Obs.: O montante de R\$ 43.800,00, relativo à movimentação da conta Ajuste de Perdas de Dívida Ativa, foi acrescentado na coluna Inscrição/Transferências/Atualização, para que o saldo final represente todos os valores a receber registrados em contas de Dívida Ativa, desconsideradas as provisões.

Importante também analisar a eficiência na cobrança da dívida ativa ao longo dos últimos cinco anos. O gráfico seguinte mostra o percentual de dívida ativa recebida em relação ao saldo do exercício anterior:

Gráfico 07 – Evolução do Esforço de Cobrança da Dívida Ativa (%): 2011 – 2015



Fonte: Demonstrativos dos Balanços Gerais consolidados e análise técnica.

No tocante as despesas executadas em contraposição às orçadas (incluindo as alterações orçamentárias), segundo a classificação funcional, tem-se a demonstração do próximo quadro:

Quadro 06 – Comparativo entre a Despesa por Função de Governo Autorizada e Executada:
2015

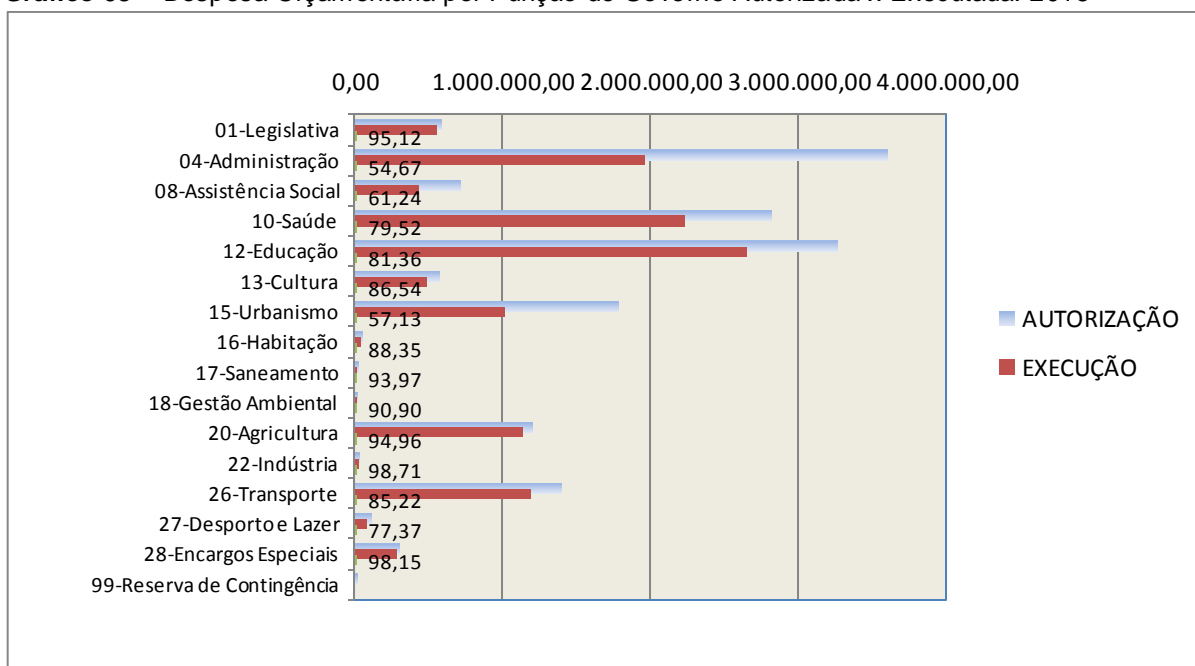
DESPESA POR FUNÇÃO DE GOVERNO	AUTORIZAÇÃO¹ (R\$)	EXECUÇÃO² (R\$)	% EXECUTADO
01-Legislativa	586.000,00	557.426,91	95,12
04-Administração	3.603.093,75	1.969.769,44	54,67
08-Assistência Social	710.166,51	434.877,70	61,24
10-Saúde	2.815.099,50	2.238.490,84	79,52
12-Educação	3.263.060,98	2.654.879,70	81,36
13-Cultura	567.470,62	491.067,81	86,54
15-Urbanismo	1.781.886,77	1.018.014,41	57,13
16-Habituação	49.279,00	43.539,70	88,35
17-Saneamento	20.100,00	18.888,00	93,97
18-Gestão Ambiental	15.000,00	13.635,31	90,90
20-Agricultura	1.201.000,00	1.140.425,44	94,96
22-Indústria	30.000,00	29.612,14	98,71
26-Transporte	1.395.965,86	1.189.584,39	85,22
27-Desporto e Lazer	110.000,00	85.107,92	77,37
28-Encargos Especiais	297.402,00	291.895,05	98,15
99-Reserva de Contingência	10.000,00	-	-
TOTAL DA DESPESA	16.455.524,99	12.177.214,76	74,00

Fonte: ¹Dados do Sistema e-Sfinge – Módulo Planejamento e ²Demonstrativos do Balanço Geral consolidado.

A análise entre despesa autorizada e executada configura-se importante quando se tem como objetivo subsidiar o parecer prévio, permitindo identificar quais funções foram priorizadas ou contingenciadas em relação à deliberação legislativa no tocante ao orçamento municipal.

O gráfico seguinte demonstra o cotejamento entre as despesas autorizadas e executadas segundo as funções de governo. Trata-se de uma representação gráfica do Quadro anterior.

Gráfico 08 – Despesa Orçamentária por Função de Governo Autorizada x Executada: 2015



Fonte: Demonstrativos do Balanço Geral consolidado e análise técnica.

A evolução das despesas executadas por função de governo está demonstrada no quadro a seguir:

Quadro 07 – Evolução das Despesas Executadas por Função de Governo (em Reais): 2011 – 2015

DESPESA POR FUNÇÃO DE GOVERNO	2011	2012	2013	2014	2015
01-Legislativa	330.692,50	373.782,67	407.978,42	450.620,98	557.426,91
04-Administração	1.400.747,00	1.452.665,60	1.892.014,41	2.083.926,75	1.969.769,44
08-Assistência Social	390.514,78	375.459,07	342.065,76	380.200,16	434.877,70
10-Saúde	1.760.462,60	1.872.089,30	2.144.271,32	2.219.261,75	2.238.490,84
12-Educação	1.815.107,12	2.842.376,40	2.133.735,24	2.740.175,07	2.654.879,70
13-Cultura	288.174,22	187.593,03	179.027,37	453.897,59	491.067,81
15-Urbanismo	639.221,12	529.844,26	790.525,47	504.466,53	1.018.014,41
16-Habitação	55.650,00	101.908,95	20.900,72	7.132,65	43.539,70
17-Saneamento	-	-	-	-	18.888,00
18-Gestão Ambiental	1.300,00	4.080,00	8.557,00	14.914,67	13.635,31
20-Agricultura	1.169.434,97	1.461.682,62	1.442.847,46	1.252.172,24	1.140.425,44
22-Indústria	129.251,68	236.647,91	69.098,12	28.116,10	29.612,14
26-Transporte	1.369.911,16	1.124.603,06	1.062.133,30	1.127.216,48	1.189.584,39
27-Desporto e Lazer	59.927,27	134.508,07	92.424,41	85.019,32	85.107,92
28-Encargos Especiais	44.706,93	13.882,70	83.558,19	256.513,63	291.895,05

DESPESA POR FUNÇÃO DE GOVERNO	2011	2012	2013	2014	2015
TOTAL DA DESPESA REALIZADA	9.455.101,35	10.711.123,64	10.669.137,19	11.603.633,92	12.177.214,76

Fonte: Demonstrativos do Balanço Geral consolidado.

No quadro a seguir, demonstra-se a apuração das receitas decorrente de impostos, informação utilizada no cálculo dos limites com saúde e educação.

Quadro 08 – Apuração da Receita com Impostos: 2015

RECEITAS COM IMPOSTOS (incluídas as transferências de impostos)	Valor (R\$)	%
Imposto Predial e Territorial Urbano	91.904,26	0,85
Imposto sobre Serviços de Qualquer Natureza	444.428,14	4,13
Imposto sobre a Renda e Proventos de qualquer Natureza	118.298,65	1,10
Imposto s/Transmissão Inter vivos de Bens Imóveis e Direitos Reais sobre Bens Imóveis	50.292,59	0,47
Cota do ICMS	3.553.773,85	33,03
Cota-Parte do IPVA	206.672,45	1,92
Cota-Parte do IPI sobre Exportação	55.393,46	0,51
Cota-Parte do FPM	5.891.264,88	54,75
Cota-Parte do FPM (1%, entregue no mês de julho) - art. 159, I, alínea “e” da C.F. e Emenda Constitucional nº 84, de 2014	69.725,86	0,65
Cota-Parte do FPM (1%, entregue no mês de dezembro) - art. 159, I, alínea “d” da C.F.	258.328,30	2,40
Cota do ITR	2.778,06	0,03
Transferências Financeiras do ICMS - Desoneração L.C. nº 87/96	14.942,05	0,14
Receita de Dívida Ativa Proveniente de Impostos	1.246,45	0,01
Receita de Multas e Juros provenientes de impostos, inclusive da dívida ativa decorrente de impostos	1.645,50	0,02
TOTAL DA RECEITA COM IMPOSTOS (Base de cálculo para a Educação)	10.760.694,50	100,00
(-) Cota-Parte do FPM (1%, entregue no mês de julho) - art. 159, I, alínea “e” da C.F. e Emenda Constitucional nº 84, de 2014	69.725,86	
(-) Cota-Parte do FPM (1%, entregue no mês de dezembro) - art. 159, I, alínea “d” da C.F.	258.328,30	
TOTAL DA RECEITA COM IMPOSTOS (Base de cálculo para a Saúde)	10.432.640,34	100,00

Fonte: Demonstrativos do Balanço Geral consolidado.

O ingresso de recursos provenientes de impostos tem importância na gestão orçamentária municipal, eis que serve como denominador dos percentuais mínimos de aplicação em saúde e educação.

Da mesma forma, o total da Receita Corrente Líquida (RCL), demonstrado no quadro seguinte, serve como parâmetro para o cálculo dos

percentuais máximos das despesas de pessoal estabelecidos na Lei de Responsabilidade Fiscal.

Quadro 09 – Apuração da Receita Corrente Líquida: 2015

DEMONSTRATIVO DA RECEITA CORRENTE LÍQUIDA DO MUNICÍPIO	Valor (R\$)
Receitas Correntes Arrecadadas	13.305.279,66
(-) Dedução das receitas para formação do FUNDEB	1.944.962,73
TOTAL DA RECEITA CORRENTE LÍQUIDA	11.360.316,93

Fonte: Demonstrativos do Balanço Geral consolidado.

4. ANÁLISE DA GESTÃO PATRIMONIAL E FINANCEIRA

A análise compreendida neste capítulo consiste em demonstrar a situação patrimonial existente ao final do exercício, em contraposição à situação existente no final do exercício anterior; discriminando especificamente a variação da situação financeira do Município e sua capacidade de pagamento de curto prazo.

4.1. Situação Patrimonial

A situação patrimonial do Município está assim demonstrada:

Quadro 10 – Balanço Patrimonial do Município de Formosa do Sul (em Reais): 2015

ATIVO	2015	PASSIVO	2015
ATIVO CIRCULANTE	4.764.418,47	PASSIVO CIRCULANTE	623.774,76
<u>Caixa e Equivalentes de Caixa</u>	2.506.700,33	Obrigações Trabalhistas, Previdenciárias e Assistenciais a Pagar a Curto Prazo	456.232,57
<u>Créditos a Curto Prazo</u>	37.359,95	Empréstimos e Financiamentos a Curto Prazo	41.990,80
Créditos Tributários a Receber	42.054,69	Fornecedores e Contas a Pagar a Curto Prazo	2.873,00
Dívida Ativa Tributária	38,12	Obrigações Fiscais a Curto Prazo	2.592,89
Dívida Ativa Não Tributária	46,14	Provisões a Curto Prazo	120.085,50
(-) Ajuste de Perdas de Créditos a Curto Prazo	-4.779,00		
<u>Demais Créditos e Valores a Curto Prazo</u>	2.083.817,81		
<u>Estoque</u>	133.727,18		
<u>Variação Patrimoniais Diminutivas Pagas Antecipadamente</u>	2.813,20		

ATIVO	2015	PASSIVO	2015
ATIVONÃO CIRCULANTE	21.284.038,66	PASSIVO NÃO CIRCULANTE	103.996,68
<u>Ativo Realizável a Longo Prazo</u>	47.358,57	Empréstimos e Financiamentos a Longo Prazo	103.996,68
Créditos a Longo Prazo	47.358,57		
Empréstimos e Financiamentos Concedidos	978,98		
Dívida Ativa Tributária	52.240,13	TOTAL DO PASSIVO	727.771,44
Dívida Ativa Não Tributária	49.545,51		
(-) Ajuste de Perdas de Créditos a Longo Prazo	-55.406,05		
<u>Imobilizado</u>	21.236.680,09		
Bens Móveis	4.476.962,31		
(-) Depreciação, exaustão e amortizações acumuladas - Bens Móveis)	-105.751,51		
Bens Imóveis	16.872.477,11		
(-) Depreciação, exaustão e amortizações acumuladas Imóveis	-7.007,82		
TOTAL	26.048.457,13	PATRIMONIO LIQUIDO	25.320.685,69
		Patrimônio Social e Capital Social	10.472.227,75
		Resultados Acumulados	14.848.457,94
		Resultado do Exercício	2.457.510,26
		Resultado de Exercícios Anteriores	12.390.947,68
		TOTAL	26.048.457,13

Fonte: Demonstrativos do Balanço Geral Consolidado.

Obs.: A divergência, no valor de R\$ 6.577,25, entre o saldo do grupo Disponível do Balanço Patrimonial do exercício anterior – Anexo 14 (R\$ 1.701.464,98) e o saldo inicial do Balanço Financeiro do exercício atual – Anexo 13 (R\$ 1.708.042,23), refere-se ao saldo do Realizável no exercício de 2014.

4.2. Análise do resultado financeiro

Dentre os componentes patrimoniais é relevante no processo de análise das contas municipais, para fins de emissão do parecer prévio, a verificação da evolução do patrimônio financeiro e, sobretudo, a apuração da situação financeira no final do exercício, eis que a existência de passivos financeiros superiores a ativos financeiros revela restrições na capacidade de pagamento do Município frente às suas obrigações financeiras de curto prazo.

O confronto entre o Ativo Financeiro e o Passivo Financeiro do exercício encerrado resulta em Superávit Financeiro de **R\$ 1.958.603,10** e a sua correlação demonstra que para cada R\$ 1,00 (um real) de recursos financeiros existentes, o Município possui **R\$ 0,22** de dívida de curto prazo.

Em relação ao exercício anterior, ocorreu variação positiva de **R\$ 697.116,47** passando de um Superávit de R\$ 1.261.486,63 para um Superávit de **R\$ 1.958.603,10**.

Registre-se que a Prefeitura apresentou um Superávit de **R\$ 1.379.394,25**.

Dessa forma, a variação do patrimônio financeiro do Município durante o exercício é demonstrada no quadro seguinte:

Quadro 11 – Variação do patrimônio financeiro do Município (em Reais) – 2014 - 2015

Grupo Patrimonial	Saldo inicial	Saldo final	Varição
Ativo Financeiro	1.708.042,23	2.513.277,58	805.235,35
Passivo Financeiro	446.555,60	554.674,48	108.118,88
Saldo Patrimonial Financeiro	1.261.486,63	1.958.603,10	697.116,47

Fonte: Demonstrativos do Balanço Geral consolidado.

Obs.: A divergência entre a variação do Saldo Patrimonial Financeiro e o Resultado da Execução Orçamentária consta como restrição anotada no item Restrições de Ordem Legal do capítulo Restrições Apuradas, deste Relatório.

4.2.1. Análise do resultado financeiro por especificação de fontes de recursos

A situação financeira analisada neste item tem como objetivo demonstrar o confronto entre os recursos financeiros e as respectivas obrigações financeiras, segregadas por vínculo de recurso.

Referida análise atende ao que determina o artigo 8º, 50, I da Lei de Responsabilidade Fiscal – LRF, ou seja, vincular os recursos a sua disponibilidade específica.

Para o cálculo utilizou-se os seguintes critérios:

a) FR – Fonte de Recursos: refere-se à discriminação das especificações das fontes de recursos, conforme tabela de destinação de receita deste Tribunal de Contas;

b) Disponibilidade de Caixa Bruta: constitui-se dos saldos recursos financeiros (caixa, bancos, aplicações financeiras e outras disponibilidades financeiras) em 31/12/2015, segregados por especificações de fontes de recursos;

c) Obrigações financeiras: representa os valores, igualmente por disponibilidade de fontes de recursos, dos depósitos de terceiros e resultantes de consignações, cauções, outros depósitos de diversas origens e dos restos a pagar, sendo que, este último refere-se às despesas empenhadas, liquidadas ou não, e que estão pendentes de pagamento.

Ressalta-se, todavia, que em razão da análise técnica decorrente de auditorias, levantamentos, ofícios circulares encaminhados aos jurisdicionados,

entre outros instrumentos de verificações, poderá haver ajustes na disponibilidade de caixa e nas obrigações financeiras apresentadas pelo ente.

d) Disponibilidade de Caixa líquida/resultado financeiro: evidencia o resultado financeiro por especificações de fontes de recursos, apurado entre o confronto dos recursos financeiros e as obrigações financeiras, levando-se em consideração os possíveis ajustes.

No tocante ao Samae - Serviço Autônomo Municipal de Água e Esgoto, Autarquias e Empresas Públicas, suas disponibilidades de caixa serão consideradas como recursos vinculados, mesmo que registradas contabilmente com especificação de Fonte de Recursos 00 - recursos ordinários. O mesmo procedimento será adotado com relação às obrigações financeiras.

A seguir, expõe-se resumo da situação constatada do Município de Formosa do Sul, sendo que no Apêndice, deste Relatório, encontra-se o cálculo de forma detalhada.

Quadro 11- A – Demonstrativo do Resultado Financeiro por especificações de Fonte de Recurso.

FONTE DE RECURSOS	DISPONIBILIDADE DE CAIXA LÍQUIDA / INSUFICIÊNCIA FINANCEIRA	Superávit / Déficit
RECURSOS VINCULADOS		
00 - Recursos Ordinários	0,00	SUPER AVIT
01- Receitas e Transferências de Impostos - Educação	0,00	SUPER AVIT
02 - Receitas e Transferências de Impostos - Saúde	0,00	SUPER AVIT
03 - Contribuição para Fundo Previdenciário do Regime Próprio de Previdência Social – RPPS (patronal, servidores e compensação financeira)	0,00	SUPER AVIT
04 - Contribuição para Fundo Financeiro do Regime Próprio de Previdência Social – RPPS (patronal, servidores e compensação financeira)	0,00	SUPER AVIT
05 - Aporte para Cobertura de Déficit Atuarial ao RPPS	0,00	SUPER AVIT
06 - Recursos Diretamente Arrecadados pela Administração Indireta e Fundos	16.415,14	SUPER AVIT
07 - Contribuição de Intervenção no Domínio Econômico - CIDE	50,84	SUPER AVIT
08 - Contribuição para o Custeio dos Serviços de Iluminação Pública - COSIP	0,00	SUPER AVIT
09 - FIA Imposto de Renda	0,00	SUPER AVIT
10 - Convênio de Trânsito - Militar	1.266,45	SUPER AVIT
11 - Convênio de Trânsito - Civil	4.396,68	SUPER AVIT
12 - Convênio de Trânsito - Prefeitura	166,99	SUPER AVIT
18 - Transferências do FUNDEB - (aplicação na remuneração dos profissionais do Magistério da Educação Básica em efetivo exercício) - R\$ 0,00	9.459,85	SUPER AVIT
19 - Transferências do FUNDEB - (aplicação em outras despesas da Educação Básica) - R\$ 9.459,85		
31 - Transferências de Convênios – União/Assistência Social	0,00	SUPER AVIT

FONTE DE RECURSOS	DISPONIBILIDADE DE CAIXA LÍQUIDA / INSUFICIÊNCIA FINANCEIRA	Superávit / Déficit
32 - Transferências de Convênios – União/Educação	128.566,48	SUPER AVIT
33 - Transferências de Convênios – União/Saúde	0,00	SUPER AVIT
34 - Transferências de Convênios – União/Outros (não relacionados à educação/saúde/assistência social)	124.316,75	SUPER AVIT
35 - Transferências do Sistema Unico de Assistência Social – SUAS/União	37.390,44	SUPER AVIT
36 - Salário-Educação	11.468,85	SUPER AVIT
37 - Outras Transferências do Fundo Nacional de Desenvolvimento da Educação – FNDE (não repassadas por meio de convênios)	11.172,37	SUPER AVIT
38 - Transferências do Sistema Unico de Saúde – SUS/União	512.305,60	SUPER AVIT
39 - Fundo Especial do Petróleo e Transferências Decorrentes de Compensação Financeira pela Exploração de Recursos Naturais	10.044,67	SUPER AVIT
40 - Royalties de Petróleo – Educação - Lei nº 12.858/2013	0,00	SUPER AVIT
41 - Royalties de Petróleo – Saúde - Lei nº 12.858/2013	0,00	SUPER AVIT
42 - Outras Transferências Legas e Constitucionais – União	0,00	SUPER AVIT
61 - Transferências de Convênios – Estado/Assistência Social	0,00	SUPER AVIT
62 - Transferências de Convênios – Estado/Educação	0,00	SUPER AVIT
63 - Transferências de Convênios – Estado/Saúde	0,00	SUPER AVIT
64 - Transferências de Convênios – Estado/Outros (não relacionados à educação/saúde/assistência social)	43.407,24	SUPER AVIT
65 - Transferências do Sistema Unico de Assistência Social – SUAS/Estado	26.255,53	SUPER AVIT
66 - Transferências Legas e Constitucionais do Estado para o Desenvolvimento da Educação	0,00	SUPER AVIT
67 - Transferências do Sistema Unico de Saúde – SUS/Estado	50.488,11	SUPER AVIT
68 - Outras Transferências Legas e Constitucionais - Estado	0,00	SUPER AVIT
80 - Outras Especificações	0,00	SUPER AVIT
81 - Operações de Crédito Internas para Programas da Educação Básica	0,00	SUPER AVIT
82 - Operações de Crédito Internas para Programas de Saúde	0,00	SUPER AVIT
83 - Operações de Crédito Internas - Outros Programas	0,00	SUPER AVIT
84 - Operações de Crédito Externas para Programas da Educação Básica	0,00	SUPER AVIT
85 - Operações de Crédito Externas para Programas de Saúde	0,00	SUPER AVIT
86 - Operações de Crédito Externas - Outros Programas	0,00	SUPER AVIT
87 - Alienações de Bens destinados a Programas da Educação Básica	186,33	SUPER AVIT
88 - Alienações de Bens destinados a Programas de Saúde	0,00	SUPER AVIT
89 - Alienações de Bens destinados a Outros Programas	4.248,97	SUPER AVIT
93 - Outras Receitas Não-Primárias	0,00	SUPER AVIT
TOTAL RECURSOS VINCULADOS	991.607,29	
00 - Recursos Ordinários	966.995,81	SUPER AVIT
01- Receitas de Impostos e de Transferência de Impostos - Educação	0,00	SUPER AVIT
02 - Receitas de Impostos e de Transferência de Impostos - Saúde	0,00	SUPER AVIT

FONTE DE RECURSOS	DISPONIBILIDADE DE CAIXA LÍQUIDA / INSUFICIÊNCIA FINANCEIRA	Superávit / Déficit
TOTAL RECURSOS NAO VINCULADOS	966.995,81	

Fonte: e-Sfinge

4.3. Análise da evolução patrimonial e financeira

A presente análise está baseada na demonstração de quocientes e/ou índices, os quais podem ser definidos como números comparáveis obtidos a partir da divisão de valores absolutos, destinados a medir componentes patrimoniais, financeiros e orçamentários existentes nas demonstrações contábeis.

Os quocientes escolhidos para viabilizar a análise da evolução patrimonial e financeira do Município, nos últimos cinco anos, estão dispostos no quadro a seguir, com a devida memória de cálculo:

Quadro 12 – Quocientes de Situação Patrimonial e Financeira – 2011 – 2015

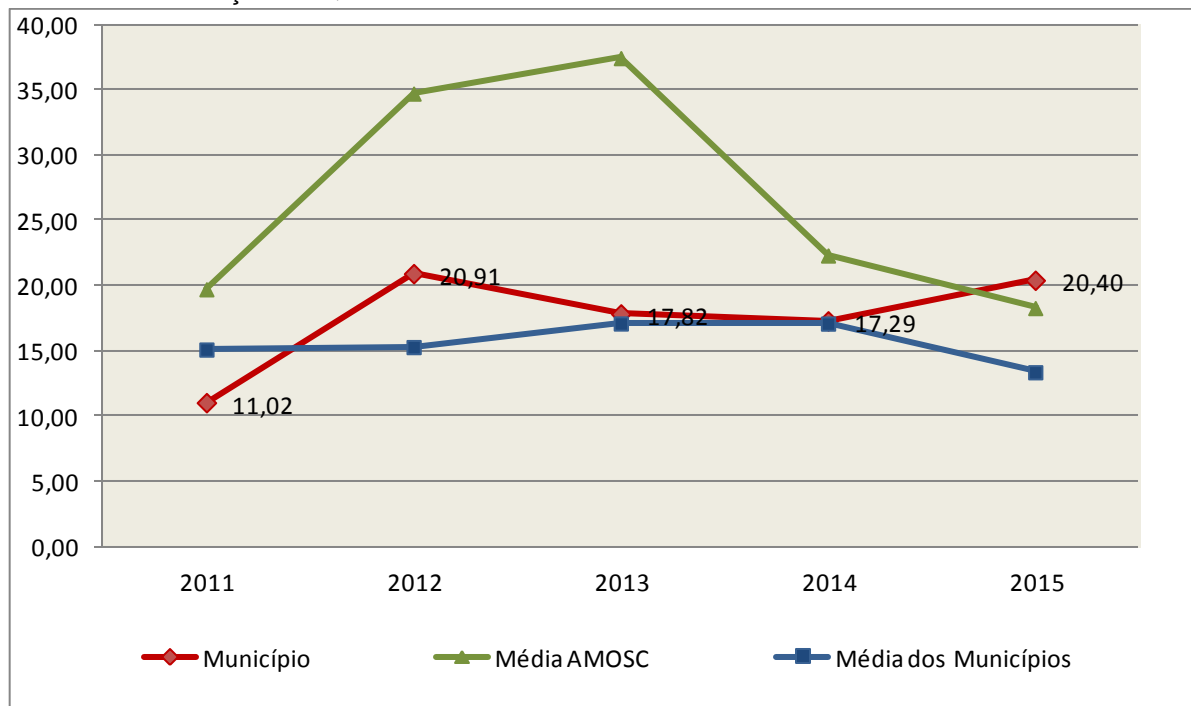
ITENS / ANO	2011	2012	2013	2014	2015
1 Despesa Executada	9.455.101,35	10.711.123,64	10.669.137,19	11.603.633,92	12.177.214,76
2 Restos a Pagar	596.230,13	293.636,12	166.024,77	446.555,60	54.300,00
3 Ativo Financeiro Ajustado	2.274.448,76	667.718,69	753.712,61	1.708.042,23	2.513.277,58
4 Passivo Financeiro Ajustado	617.829,98	315.128,09	191.440,01	446.555,60	554.674,48
5 Ativo Real	7.751.628,47	7.806.922,11	9.183.244,73	23.646.123,30	26.048.457,13
6 Passivo Real	703.224,79	373.318,17	515.371,31	1.367.605,28	1.276.980,03
QUOCIENTES	2011	2012	2013	2014	2015
Resultado Patrimonial (5÷6)	11,02	20,91	17,82	17,29	20,40
Situação Financeira (3÷4)	3,68	2,12	3,94	3,82	4,53
Restos a Pagar (2÷1)*100	6,31	2,74	1,56	3,85	0,45

Fonte: Demonstrativos do Balanço Geral consolidado e análise técnica.

O Quociente do Resultado Patrimonial é resultante da relação entre o Ativo Real e o Passivo Real.

Não há um parâmetro mínimo definido, mas se o resultado deste quociente apresentar-se inferior a 1,00 será indicativo da existência de dívidas (curto e longo prazo) sem ativos suficientes para cobri-las.

Gráfico 09 – Evolução do Quociente de Resultado Patrimonial: 2011 – 2015



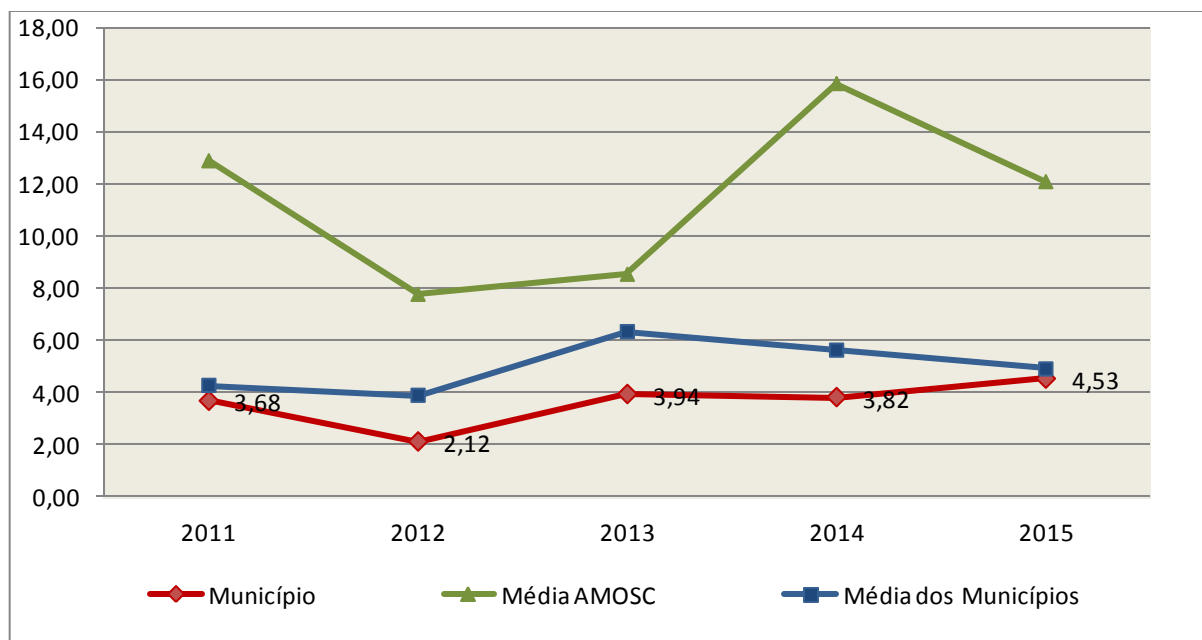
Fonte: Demonstrativos dos Balanços Gerais consolidados e análise técnica.

Como demonstra o gráfico anterior, no final do exercício de 2015 o Ativo Real apresenta-se **20,40** vezes maior que o Passivo Real (dívidas).

O Quociente da Situação Financeira é resultante da relação entre o Ativo Financeiro e o Passivo Financeiro, demonstrando a capacidade de pagamento de curto prazo do Município.

O ideal é que esse quociente apresente valor maior que 1,00, pois assim indicará que as obrigações financeiras de curto prazo podem ser cobertas pelos ativos financeiros do Município.

Gráfico 10 – Evolução do Quociente da Situação Financeira: 2011 – 2015



Fonte: Demonstrativos dos Balanços Gerais consolidados e análise técnica.

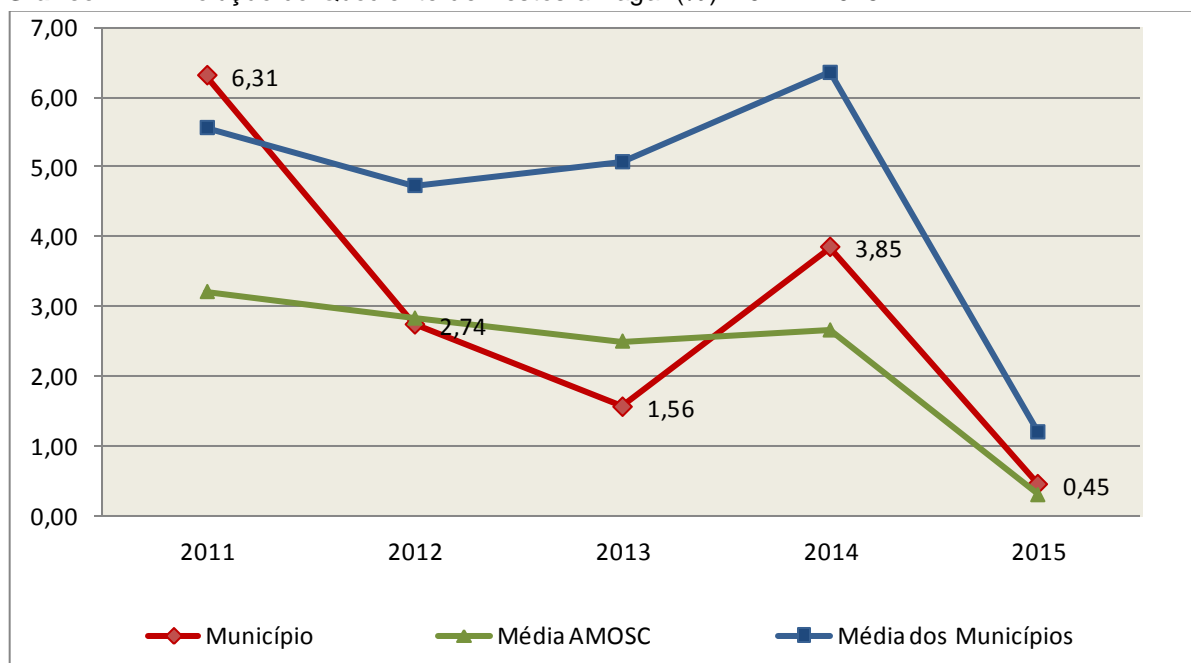
Como demonstra o gráfico, a situação financeira do Município apresenta-se Superavitária, sendo que no final do exercício de 2015 o Ativo Financeiro representa **4,53** vezes o valor do Passivo Financeiro.

O Quociente de Restos a Pagar (processados e não processados) expressa em termos percentuais à relação entre o saldo final dos restos a pagar e o total da Despesa Orçamentária.

Quanto menor esse quociente, menos comprometida será a gestão orçamentária e o fluxo financeiro do Município. Aumentos significativos deste quociente podem indicar que o Município não está conseguindo pagar no exercício as despesas que nele empenhou.

A situação apresentada pelo Município de Formosa do Sul é demonstrada no gráfico a seguir:

Gráfico 11 – Evolução do Quociente de Restos a Pagar (%): 2011 – 2015



Fonte: Demonstrativos dos Balanços Gerais consolidados e análise técnica.

Verifica-se no gráfico anterior que o saldo final de Restos a Pagar corresponde a **0,45%** da despesa orçamentária do exercício.

5. ANÁLISE DO CUMPRIMENTO DE LIMITES

O ordenamento vigente estabelece limites mínimos para aplicação de recursos na Educação e Saúde, bem como os limites máximos para despesas com pessoal.

5.1. Saúde

Limite: mínimo de 15% das receitas com impostos, inclusive transferências, de aplicação em Ações e Serviços Públicos de Saúde para o exercício de 2015 – artigo 77, III, e § 4º, do Ato das Disposições Constitucionais Transitórias - ADCT.

Constatou-se que o Município aplicou o montante de **R\$ 1.782.243,14** em gastos com Ações e Serviços Públicos de Saúde, o que corresponde a **17,08%** da receita proveniente de impostos, sendo aplicado A MAIOR o valor de **R\$ 217.347,09**, representando **2,08%** do mesmo parâmetro, **CUMPRINDO** o disposto no artigo 77, III, e § 4º, do Ato das Disposições Constitucionais Transitórias - ADCT.

A apuração das despesas com Ações e Serviços Públicos de Saúde, pode ser demonstrada da seguinte forma:

Quadro 13 – Apuração das Despesas com Ações e Serviços Públicos de Saúde: 2015

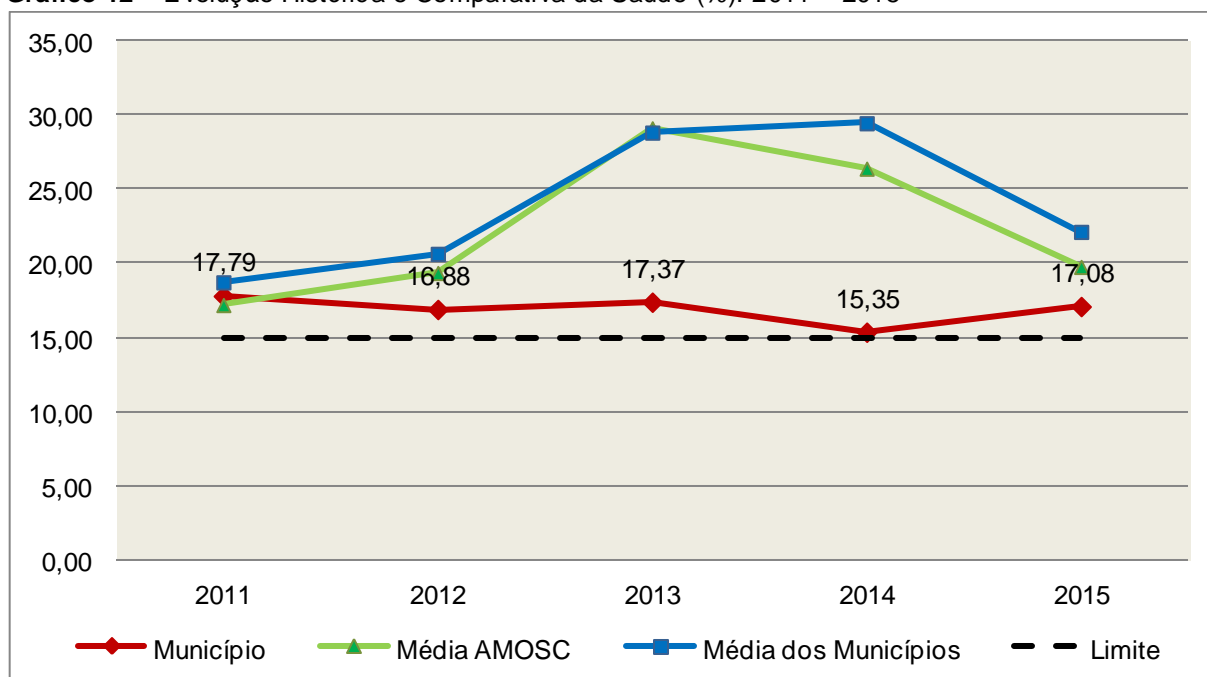
COMPONENTE	VALOR (R\$)	%
Total da Receita com Impostos	10.432.640,34	100,00
Total das Despesas com Ações e Serviços Públicos de Saúde	2.238.490,84	21,46
Atenção Básica	2.238.490,84	21,46
(-) Total das Deduções com Ações e Serviços Públicos de Saúde*	456.247,70	4,37
Total das Despesas para Efeito do Cálculo	1.782.243,14	17,08
Valor Mínimo a ser Aplicado	1.564.896,05	15,00
Valor Acima do Limite	217.347,09	2,08

Fonte: Demonstrativos do Balanço Geral consolidado.

*Deduções, incluindo-se os convênios, dispostas no Anexo deste Relatório.

O gráfico seguinte apresenta a evolução histórica e comparativa da aplicação em Ações e Serviços Públicos de Saúde:

Gráfico 12 – Evolução Histórica e Comparativa da Saúde (%): 2011 – 2015



Fonte: Demonstrativos dos Balanços Gerais consolidados e análise técnica.

O gráfico anterior demonstra que o Município de Formosa do Sul em 2015 aumentou seus gastos com Ações e Serviços Públicos de Saúde, em termos percentuais, quando comparado ao exercício anterior.

5.2. Ensino

5.2.1. Limite de 25% das receitas de impostos e transferências

Limite: mínimo de 25% proveniente de impostos, compreendida a proveniente de transferências, em gastos com Manutenção e Desenvolvimento do Ensino (exercício de 2015) – art. 212 da Constituição Federal.

Apurou-se que o Município aplicou o montante de **R\$ 3.096.042,88** em gastos com manutenção e desenvolvimento do ensino, o que corresponde a **28,77%** da receita proveniente de impostos, sendo aplicado A MAIOR o valor de **R\$ 405.869,25**, representando **3,77%** do mesmo parâmetro, **CUMPRINDO** o disposto no artigo 212 da Constituição Federal.

A apuração das despesas com a Manutenção e Desenvolvimento do Ensino, pode ser demonstrada da seguinte forma:

Quadro 14 – Apuração das Despesas com Manutenção e Desenvolvimento do Ensino: 2015

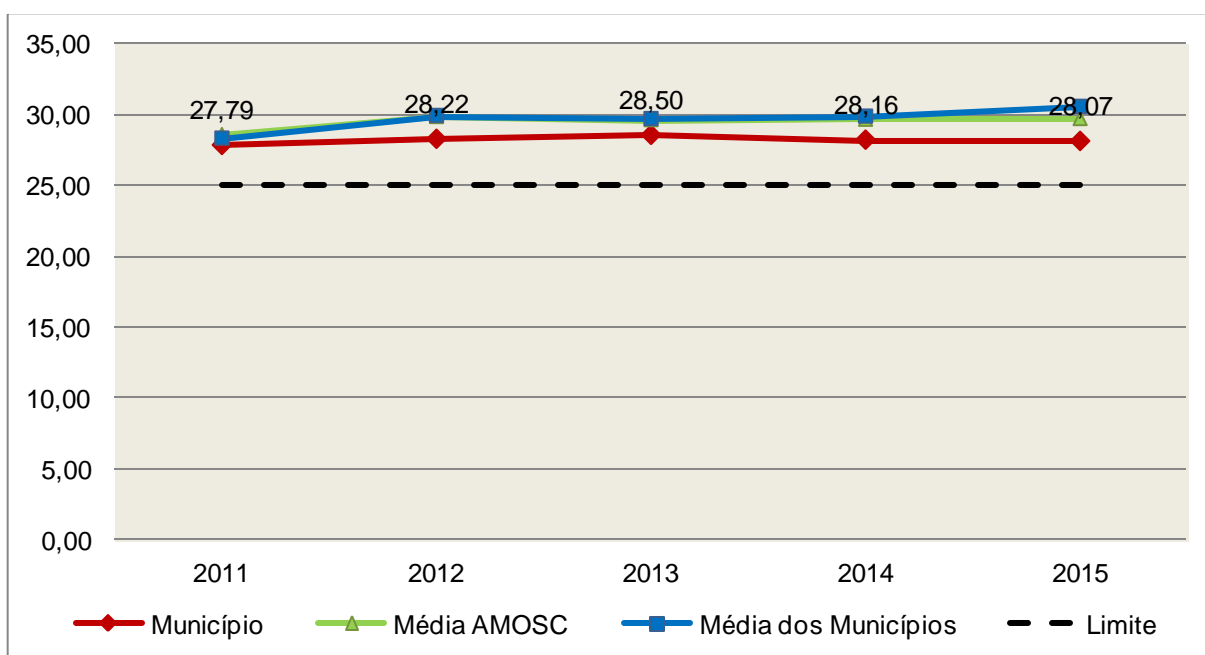
COMPONENTE	VALOR (R\$)	%
Total da Receita com Impostos	10.760.694,50	100,00
Valor Aplicado Educação Infantil	484.469,29	4,50
Educação Infantil	484.469,29	4,50
Valor Aplicado Ensino Fundamental	2.038.658,11	18,95
Ensino Fundamental	2.038.658,11	18,95
(-) Total das Deduções consideradas para fins de apuração do Limite Constitucional*	-572.915,48	-5,32
Total das Despesas para efeito de Cálculo	3.096.042,88	28,77
Valor Mínimo a ser Aplicado	2.690.173,63	25,00
Valor Acima do Limite (25%)	405.869,25	3,77

Fonte: Demonstrativos do Balanço Geral consolidado e análise técnica.

*Deduções, incluindo-se os convênios, dispostas no Anexo deste Relatório.

O gráfico seguinte apresenta a evolução histórica e comparativa da aplicação em Manutenção e Desenvolvimento do Ensino:

Gráfico 13 – Evolução Histórica e Comparativa do Ensino (%): 2011 – 2015



Fonte: Demonstrativos dos Balanços Gerais consolidados e análise técnica.

O gráfico anterior demonstra que o Município de Formosa do Sul em 2015 reduziu seus gastos com Manutenção e Desenvolvimento do Ensino, em termos percentuais, quando comparado ao exercício anterior.

5.2.2. FUNDEB

Limite 1: mínimo de 60% dos recursos oriundos do FUNDEB na remuneração dos profissionais do magistério em efetivo exercício – art. 60, XII, do Ato das Disposições Constitucionais Transitórias - ADCT c/c art. 22 da Lei nº 11.494/07.

Verificou-se que o Município aplicou o valor de **R\$ 599.849,99**, equivalendo a **72,41%** dos recursos oriundos do FUNDEB, em gastos com a remuneração dos profissionais do magistério em efetivo exercício, **CUMPRINDO** o estabelecido no artigo 60, inciso XII do Ato das Disposições Constitucionais Transitórias (ADCT) e artigo 22 da Lei nº 11.494/2007.

A apuração das despesas com profissionais do magistério em efetivo exercício pode ser demonstrada da seguinte forma:

Quadro 15 – Apuração das Despesas com Profissionais do Magistério em Efetivo Exercício – FUNDEB: 2015

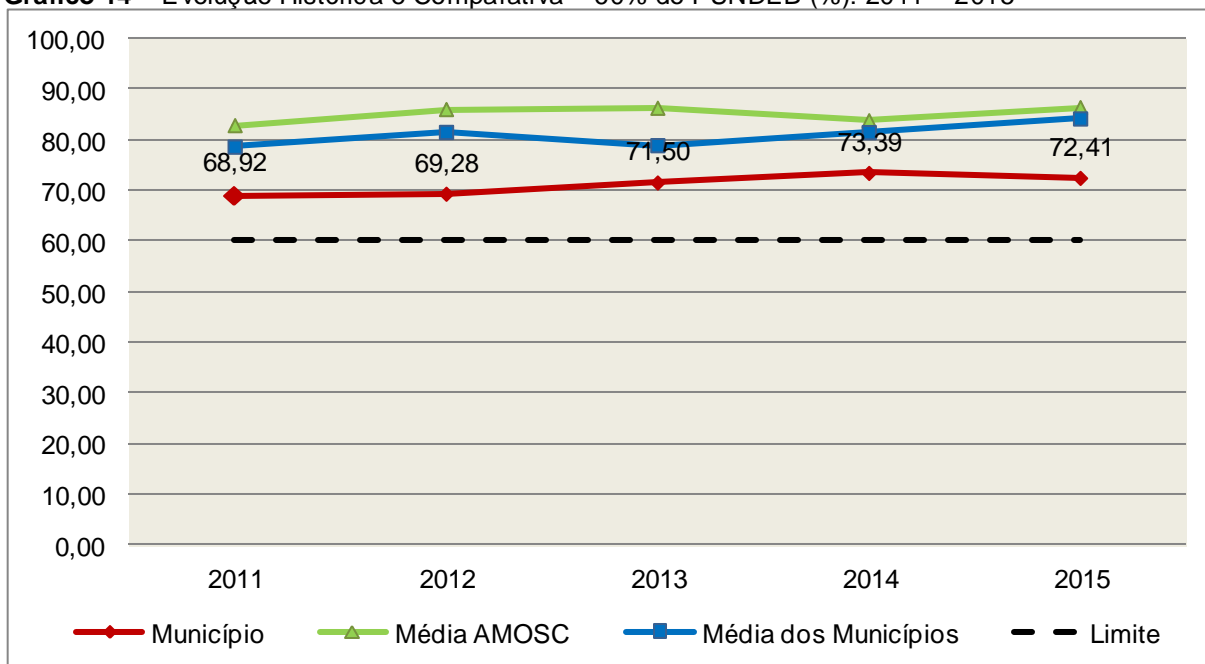
COMPONENTE	VALOR (R\$)
Transferências do FUNDEB	825.520,72
(+) Rendimentos de Aplicações Financeiras das Contas do FUNDEB	2.924,49
Total dos recursos oriundos do FUNDEB	828.445,21

60% dos Recursos Oriundos do FUNDEB	497.067,13
Despesas com Profissionais do Magistério em Efetivo Exercício aplicadas com Recursos do FUNDEB	599.849,99
Valor Acima do Limite	102.782,86

Fonte: Demonstrativos do Balanço Geral consolidado e da análise técnica.

O gráfico seguinte apresenta a evolução histórica e comparativa da aplicação em despesas com Profissionais do Magistério em Efetivo Exercício:

Gráfico 14 – Evolução Histórica e Comparativa – 60% do FUNDEB (%): 2011 – 2015



Fonte: Demonstrativos dos Balanços Gerais consolidados e análise técnica.

Limite 2: mínimo de 95% dos recursos oriundos do FUNDEB (no exercício financeiro em que forem creditados), em despesas com Manutenção e Desenvolvimento da Educação Básica – art. 21 da Lei nº 11.494/07.

Constatou-se que o Município aplicou o valor de **R\$ 818.985,36**, equivalendo a **98,86%** dos recursos oriundos do FUNDEB, em despesas com Manutenção e Desenvolvimento da Educação Básica, **CUMPRINDO** o estabelecido no artigo 21 da Lei nº 11.494/2007.

A apuração das despesas com Manutenção e Desenvolvimento da Educação Básica com recursos oriundos do FUNDEB pode ser demonstrada da seguinte forma:

Quadro 16 – Apuração das Despesas com FUNDEB: 2015

COMPONENTE	VALOR (R\$)
------------	-------------

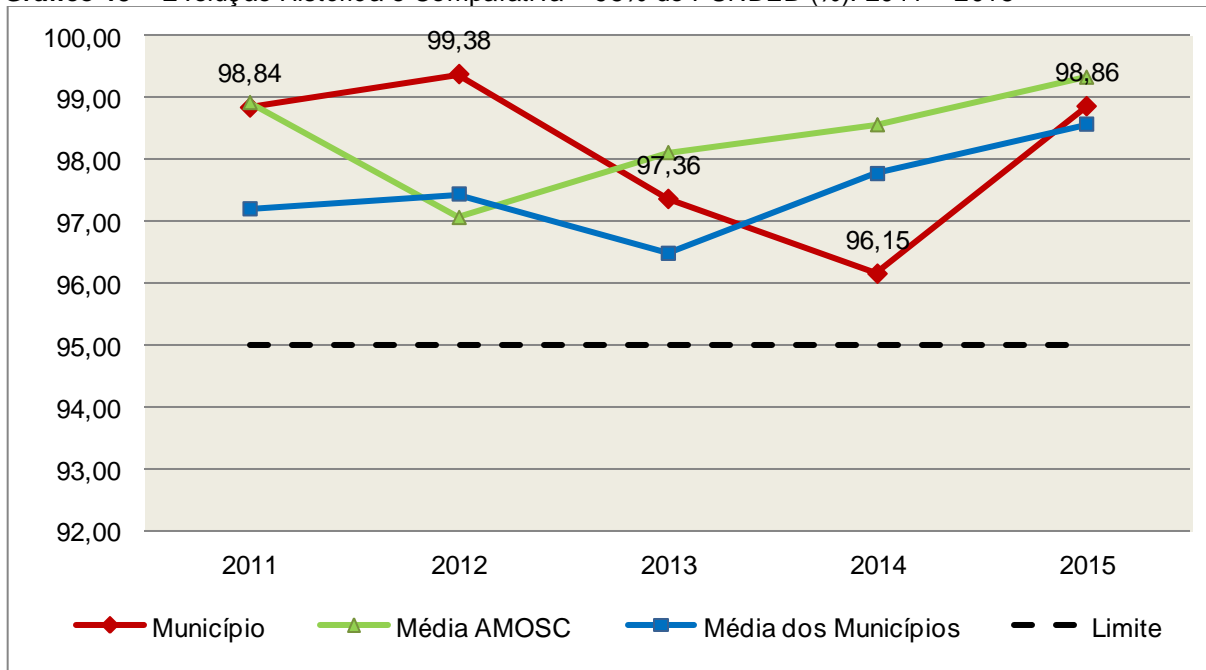
Total dos Recursos Oriundos do FUNDEB	828.445,21
95% dos Recursos do FUNDEB	787.022,95
Despesas com manutenção e desenvolvimento da educação básica aplicadas no exercício com recursos do FUNDEB *	818.985,36
Valor Acima do Limite	31.962,41

Fonte: Demonstrativos do Balanço Geral consolidado e análise técnica.

Obs.: * Apuração efetuada com base na execução orçamentária (despesas empenhadas, liquidadas e pagas e os restos a pagar inscritos no exercício com disponibilidade financeira, considerando-se ainda as possíveis exclusões relativas às despesas impróprias, entre outras).

O gráfico seguinte apresenta a evolução histórica e comparativa da aplicação em Manutenção e Desenvolvimento da Educação Básica com recursos oriundos do FUNDEB:

Gráfico 15 – Evolução Histórica e Comparativa – 95% do FUNDEB (%): 2011 – 2015



Fonte: Demonstrativos dos Balanços Gerais consolidados e análise técnica.

Com relação às despesas com Manutenção e Desenvolvimento da Educação Básica custeadas com recursos do FUNDEB, no exercício em análise, o Município de Formosa do Sul ampliou sua aplicação, quando comparado ao exercício anterior.

Limite 3: utilização dos recursos do FUNDEB, no exercício seguinte ao do recebimento e mediante abertura de crédito adicional - artigo 21, § 2º da Lei nº 11.494/2007.

O Município utilizou, no 1º trimestre mediante a abertura de crédito adicional, integralmente o saldo anterior dos recursos do FUNDEB, no valor de **R\$ 32.378,14, CUMPRINDO** o estabelecido no artigo 21, § 2º da Lei nº 11.494/2007.

Superávit financeiro do FUNDEB em 31/12/2015: No tocante ao controle da utilização dos recursos do FUNDEB para o exercício seguinte apresenta-se o Quadro abaixo:

Quadro 16A – Controle da utilização de recursos para o exercício subsequente (art. 21, § 2º da Lei nº 11.494/2007)

COMPONENTE	VALOR (R\$)
Saldo Financeiro do FUNDEB em 31/12/2015	9.459,85
(-) Despesas inscritas em Restos a Pagar no exercício e em exercícios anteriores pendentes de pagamento e/ou despesas registradas em DDO no exercício, com disponibilidade dos recursos do FUNDEB	0,00
(=) Recursos do FUNDEB que não foram utilizados	9.459,85

Fonte: Dados do Sistema e-Sfinge e análise técnica.

5.3. Limites de gastos com pessoal (LRF)

5.3.1. Limite máximo para os gastos com pessoal do Município

Limite: 60% da Receita Corrente Líquida para os gastos com pessoal do Município – art. 169 da Constituição Federal c/c o art. 19, III da Lei Complementar nº 101/2000 (LRF).

Quadro 17 – Apuração das Despesas com Pessoal do Município: 2015

COMPONENTE	VALOR (R\$)	%
TOTAL DA RECEITA CORRENTE LÍQUIDA	11.360.316,93	100,00
LIMITE DE 60% DA RECEITA CORRENTE LÍQUIDA	6.816.190,16	60,00

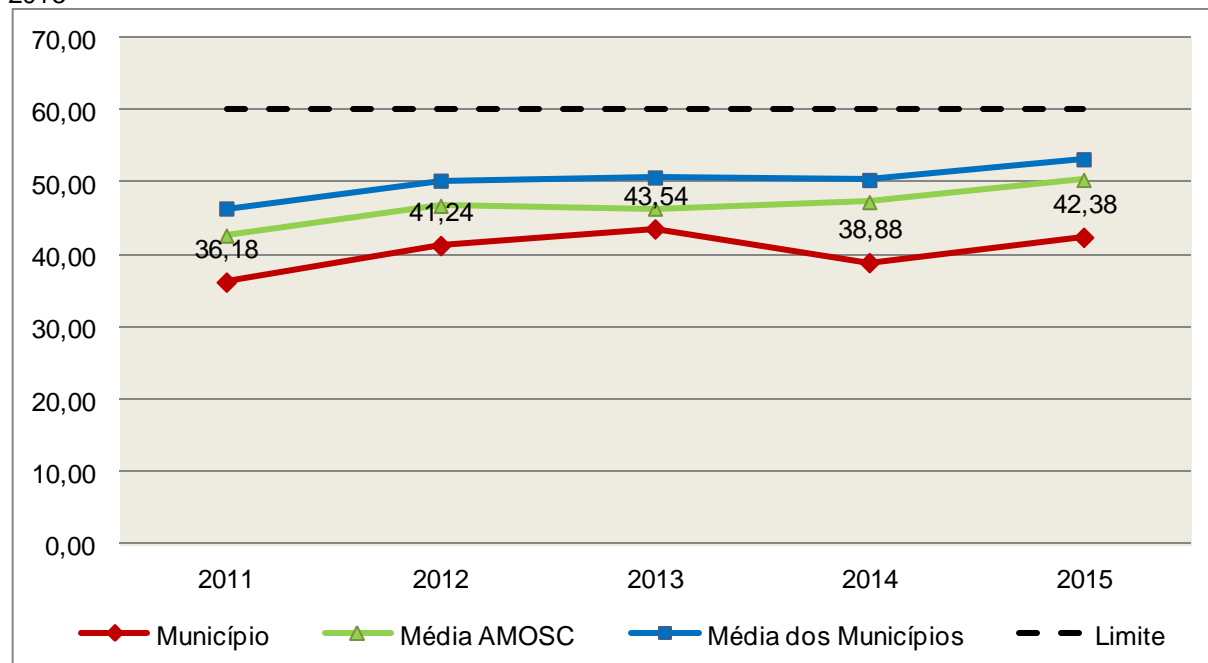
Total das Despesas para efeito de Cálculo das Despesas com Pessoal do Poder Executivo	4.465.845,54	39,31
Total das Despesas para efeito de Cálculo das Despesas com Pessoal do Poder Legislativo	348.390,87	3,07
TOTAL DA DESPESA PARA EFEITO DE CÁLCULO DA DESPESA COM PESSOAL DO MUNICÍPIO	4.814.236,41	42,38
Valor Abaixo do Limite (60%)	2.001.953,75	17,62

Fonte: Sistema e-Sfinge/Demonstrativos do Balanço Geral consolidado.

No exercício em exame, o Município gastou **42,38%** do total da receita corrente líquida em despesas com pessoal, **CUMPRINDO** o limite contido no artigo 169 da Constituição Federal, regulamentado pela Lei Complementar nº 101/2000.

O gráfico seguinte apresenta a evolução histórica e comparativa das despesas com pessoal do Município:

Gráfico 16 – Evolução Histórica e Comparativa da Despesa com Pessoal do Município: 2011 – 2015



Fonte: Demonstrativos dos Balanços Gerais consolidados e análise técnica.

O gráfico anterior mostra o crescimento dos gastos com pessoal do Município de Formosa do Sul, quando comparado ao exercício anterior.

5.3.2. Limite máximo para os gastos com pessoal do Poder Executivo

Limite: 54% da Receita Corrente Líquida para os gastos com pessoal do Poder Executivo (Prefeitura, Fundos, Fundações, Autarquias e Empresas Estatais Dependentes) – Artigo 20, III, 'b' da Lei Complementar nº 101/2000 (LRF).

Quadro 18 – Apuração das Despesas com Pessoal do Poder Executivo: 2015

COMPONENTE	VALOR (R\$)	%
TOTAL DA RECEITA CORRENTE LÍQUIDA	11.360.316,93	100,00
LIMITE DE 54% DA RECEITA CORRENTE LÍQUIDA	6.134.571,14	54,00
Total das Despesas com Pessoal do Poder Executivo	4.465.845,54	39,31
Pessoal e Encargos*	4.442.295,54	39,10
Outras despesas de pessoal decorrentes de contratos de terceirização (§ 1º do art. 18 da LRF)*	23.550,00	0,21
Total das Despesas para efeito de Cálculo das Despesas com Pessoal do Poder Executivo	4.465.845,54	39,31
Valor Abaixo do Limite (54%)	1.668.725,60	14,69

Fonte: * Sistema e-Sfinge/⁴Demonstrativos do Balanço Geral consolidado.

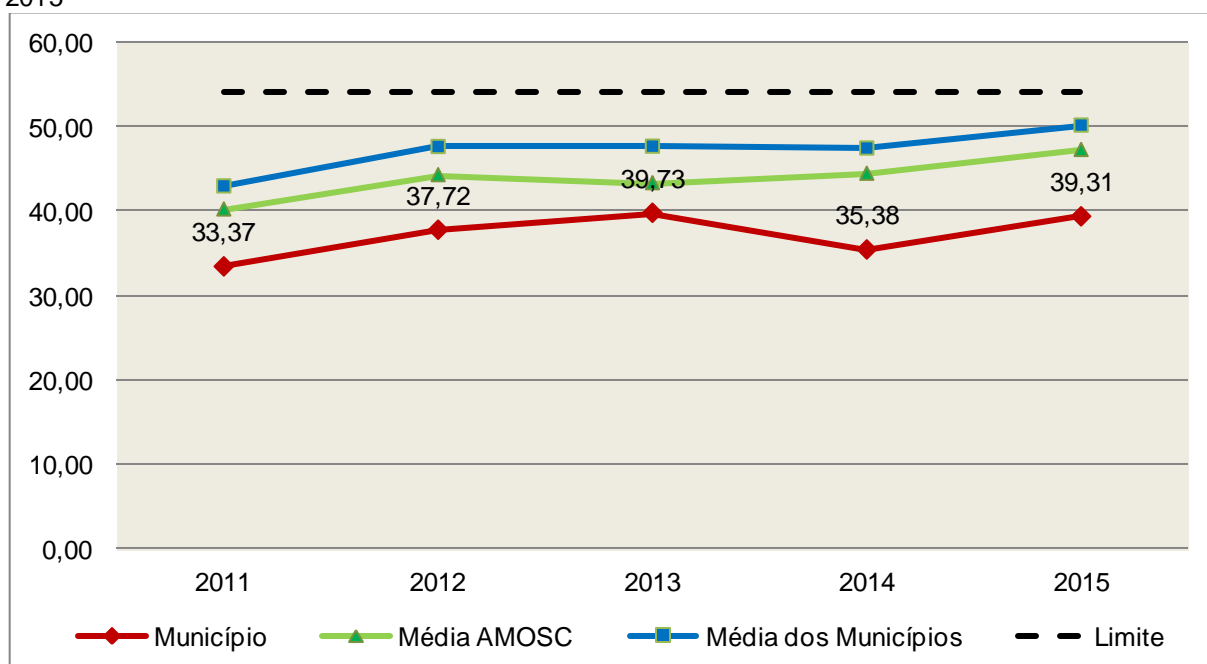
**Deduções dispostas no Anexo deste Relatório.

O demonstrativo acima comprova que, no exercício em exame, o Poder Executivo gastou **39,31%** do total da receita corrente líquida em despesas com pessoal, **CUMPRINDO** a norma contida no artigo 20, III, 'b' da Lei Complementar nº 101/2000.

O gráfico seguinte apresenta a evolução histórica e comparativa das despesas com pessoal do Poder Executivo:

4 Apuração da Despesa de Pessoal: conforme orientação do Manual dos Demonstrativos Fiscais 6ª edição, publicado no endereço <http://www.stn.fazenda.gov.br/pt/web/stn/mdf>

Gráfico 17 – Evolução Histórica e Comparativa da Despesa com Pessoal do Executivo: 2011 – 2015



Fonte: Demonstrativos dos Balanços Gerais consolidados e análise técnica.

Da análise do gráfico, verifica-se que os gastos com pessoal do Poder Executivo aumentaram, quando comparado ao exercício anterior.

5.3.3. Limite máximo para os gastos com pessoal do Poder Legislativo

Limite: 6% da Receita Corrente Líquida para os gastos com pessoal do Poder Legislativo (Câmara Municipal) – Artigo 20, III, 'a' da Lei Complementar nº 101/2000 (LRF).

Quadro 19 – Apuração das Despesas com Pessoal do Poder Legislativo: 2015

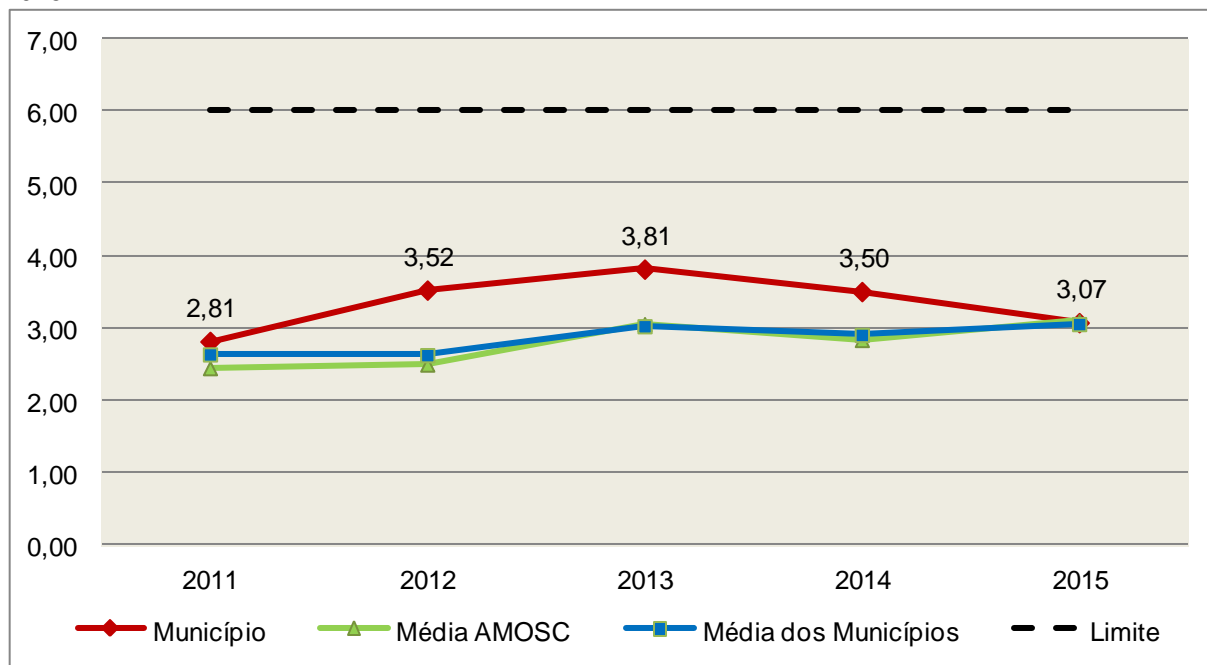
COMPONENTE	VALOR (R\$)	%
TOTAL DA RECEITA CORRENTE LÍQUIDA	11.360.316,93	100,00
LIMITE DE 6% DA RECEITA CORRENTE LÍQUIDA	681.619,02	6,00
Total das Despesas com Pessoal do Poder Legislativo	348.390,87	3,07
Pessoal e Encargos*	348.390,87	3,07
Total das Despesas para efeito de Cálculo das Despesas com Pessoal do Poder Legislativo	348.390,87	3,07
Valor Abaixo do Limite (6%)	333.228,15	2,93

Fonte: * Sistema e-Sfinge/Demonstrativos do Balanço Geral consolidado.

O Poder Legislativo gastou, no exercício em exame, **3,07%** do total da receita corrente líquida em despesas com pessoal, **CUMPRINDO** a norma contida no artigo 20, III, 'a' da Lei Complementar nº 101/2000.

O gráfico seguinte apresenta a evolução histórica e comparativa das despesas com pessoal do Poder Legislativo:

Gráfico 18 – Evolução Histórica e Comparativa da Despesa com Pessoal do Legislativo: 2011 – 2015



Fonte: Demonstrativos dos Balanços Gerais consolidados e análise técnica.

O estudo evolutivo dos gastos com pessoal da Câmara expõe que houve uma redução do percentual quando comparado ao exercício anterior.

6. CONSELHOS MUNICIPAIS

Os Conselhos Municipais são considerados órgãos públicos que contribuem de forma significativa na execução de políticas públicas setoriais.

Podem ser de natureza obrigatória ou discricionária, ou seja, os de criação obrigatória são exigidos por leis federais, cujas funções são definidas como deliberativas, fiscalizadoras, assessoramento, supervisora e executiva; enquanto que os discricionários são decorrentes de legislação municipal.

O artigo 20, § 2º da Resolução n. TC – 16/94, alterado pelo artigo 1º da Resolução n. TC 077/2013, de 29 de abril de 2013 exige a remessa dos pareceres dos conselhos obrigatórios, juntamente com a prestação de contas anual, quais sejam:

a) Conselho Municipal de Acompanhamento e Controle Social do Fundeb, previsto no art. 24, da Lei Federal n.º 11.494, de 20 de junho de 2007.

b) Conselho Municipal de Saúde, previsto no art. 1º, caput e § 2º da Lei Federal n.º 8.142, de 28 de dezembro de 1990;

c) Conselho Municipal dos Direitos da Infância e do Adolescente, previsto no art. 88, inciso II da Lei Federal n.º 8.069, de 13 de junho de 1990;

d) Conselho Municipal de Assistência Social, previsto no art. 16, inciso IV, da Lei Federal n.º 8.742, de 07 de dezembro de 1993;

e) Conselho Municipal de Alimentação Escolar, previsto no art. 18 da Lei Federal n.º 11.947, de 16 de junho de 2009;

f) Conselho Municipal do Idoso, previsto no art. 6º da Lei Federal n.º 8.842, de 04 de janeiro de 1994.

6.1. Conselho Municipal de Acompanhamento e Controle Social do FUNDEB (CACS – FUNDEB)

O Conselho Municipal de Acompanhamento e Controle Social do Fundeb está previsto no artigo 24 da Lei Federal n.º 44.494, de 20 de junho de 2007.

Referido órgão tem a função de acompanhar a correta aplicação dos recursos do Fundeb e do Programa Nacional de Apoio ao Transporte Escolar (PNATE), bem como supervisionar o censo escolar anual.

O Conselho Municipal do Fundeb é autônomo, não é subordinado ao Poder Executivo e seus membros não são remunerados. No entanto, deverá ser criado por lei específica municipal, e sua composição deve obedecer ao que prescreve o art. 24, § 1º, IV e § 2º da Lei n.º 11.494/2007:

Art. 24. O acompanhamento e o controle social sobre a distribuição, a transferência e a aplicação dos recursos dos Fundos serão exercidos, junto aos respectivos governos, no âmbito da União, dos Estados, do Distrito Federal e dos Municípios, por conselhos instituídos especificamente para esse fim.

§ 1º Os conselhos serão criados por legislação específica, editada no pertinente âmbito governamental, observados os seguintes critérios de composição:

[....]

IV - em âmbito municipal, por no mínimo 9 (nove) membros, sendo:

a) 2 (dois) representantes do Poder Executivo Municipal, dos quais pelo menos 1 (um) da Secretaria Municipal de Educação ou órgão educacional equivalente;

b) 1 (um) representante dos professores da educação básica pública;

c) 1 (um) representante dos diretores das escolas básicas públicas;

d) 1 (um) representante dos servidores técnico-administrativos das escolas básicas públicas;

e) 2 (dois) representantes dos pais de alunos da educação básica pública;

f) 2 (dois) representantes dos estudantes da educação básica pública, um dos quais indicado pela entidade de estudantes secundaristas.

§ 2º Integrarão ainda os conselhos municipais dos Fundos, quando houver, 1 (um) representante do respectivo Conselho Municipal de Educação e 1 (um) representante do Conselho Tutelar a que se refere a [Lei n.º 8.069, de 13 de julho de 1990](#), indicados por seus pares.

Em consulta ao processo eletrônico gerado através dos dados encaminhados pelo Município de **Formosa do Sul**, constata-se que o Parecer do

Conselho do FUNDEB indica que as respectivas contas foram aprovadas (fl. 173 dos autos).

6.2. Conselho Municipal de Saúde (CMS)

O Conselho Municipal de Saúde – CMS está previsto no art. 1º, inciso II da Lei Federal n.º 8.142, de 28 de dezembro de 1990.

Trata-se de um órgão colegiado composto por representantes do governo, prestadores de serviço, profissionais de saúde e usuários, atua na formação de estratégias e no controle da execução das políticas de saúde, inclusive nos aspectos econômicos e financeiros, cujas decisões serão homologadas pelo chefe do poder executivo municipal⁵.

Compõe-se, conforme prescreve a terceira diretriz da Resolução n.º 453, de 10 de maio de 2012:

- a) 50% de entidades e movimentos representativos de usuários;
- b) 25% de entidades representativas dos trabalhadores da área de Saúde;
- c) 25% de representação de governo e prestadores de serviços privados conveniados, ou sem fins lucrativos.

O Conselho Municipal de Saúde tem as competências elencadas pela quinta diretriz da Resolução n.º 453/2012:

Quinta Diretriz: aos Conselhos de Saúde Nacional, Estaduais, Municipais e do Distrito Federal, que têm competências definidas nas leis federais, bem como em indicações advindas das Conferências de Saúde, compete:

I - fortalecer a participação e o Controle Social no SUS, mobilizar e articular a sociedade de forma permanente na

⁵ Viana, Luiz Cláudio. O papel dos conselhos municipais na gestão pública [monografia]; orientadora, Maria Eliana Cristina Bar. - Florianópolis, SC, 2011. p. 26

defesa dos princípios constitucionais que fundamentam o SUS;

II - elaborar o Regimento Interno do Conselho e outras normas de funcionamento;

III - discutir, elaborar e aprovar propostas de operacionalização das diretrizes aprovadas pelas Conferências de Saúde;

IV - atuar na formulação e no controle da execução da política de saúde, incluindo os seus aspectos econômicos e financeiros, e propor estratégias para a sua aplicação aos setores público e privado;

V - definir diretrizes para elaboração dos planos de saúde e deliberar sobre o seu conteúdo, conforme as diversas situações epidemiológicas e a capacidade organizacional dos serviços;

VI - anualmente deliberar sobre a aprovação ou não do relatório de gestão;

VII - estabelecer estratégias e procedimentos de acompanhamento da gestão do SUS, articulando-se com os demais colegiados, a exemplo dos de seguridade social, meio ambiente, justiça, educação, trabalho, agricultura, idosos, criança e adolescente e outros;

VIII - proceder à revisão periódica dos planos de saúde;

IX - deliberar sobre os programas de saúde e aprovar projetos a serem encaminhados ao Poder Legislativo, propor a adoção de critérios definidores de qualidade e resolutividade, atualizando-os face ao processo de incorporação dos avanços científicos e tecnológicos na área da Saúde;

X - avaliar, explicitando os critérios utilizados, a organização e o funcionamento do Sistema Único de Saúde do SUS;

XI - avaliar e deliberar sobre contratos, consórcios e convênios, conforme as diretrizes dos Planos de Saúde Nacional, Estaduais, do Distrito Federal e Municipais;

XII - acompanhar e controlar a atuação do setor privado credenciado mediante contrato ou convênio na área de saúde;

XIII - aprovar a proposta orçamentária anual da saúde, tendo em vista as metas e prioridades estabelecidas na Lei de Diretrizes Orçamentárias, observado o princípio do processo de planejamento e orçamento ascendentes, conforme legislação vigente;

XIV - propor critérios para programação e execução financeira e orçamentária dos Fundos de Saúde e acompanhar a movimentação e destino dos recursos;

XV - fiscalizar e controlar gastos e deliberar sobre critérios de movimentação de recursos da Saúde, incluindo o Fundo de Saúde e os recursos transferidos e próprios do Município, Estado, Distrito Federal e da União, com base no que a lei disciplina;

XVI - analisar, discutir e aprovar o relatório de gestão, com a prestação de contas e informações financeiras, repassadas em tempo hábil aos conselheiros, e garantia do devido assessoramento;

XVII - fiscalizar e acompanhar o desenvolvimento das ações e dos serviços de saúde e encaminhar denúncias aos respectivos órgãos de controle interno e externo, conforme legislação vigente;

XVIII - examinar propostas e denúncias de indícios de irregularidades, responder no seu âmbito a consultas sobre assuntos pertinentes às ações e aos serviços de saúde, bem como apreciar recursos a respeito de deliberações do Conselho nas suas respectivas instâncias;

XIX - estabelecer a periodicidade de convocação e organizar as Conferências de Saúde, propor sua convocação ordinária ou extraordinária e estruturar a comissão organizadora, submeter o respectivo regimento e programa ao Pleno do Conselho de Saúde correspondente, convocar a sociedade para a participação nas pré-conferências e conferências de saúde;

XX - estimular articulação e intercâmbio entre os Conselhos de Saúde, entidades, movimentos populares, instituições públicas e privadas para a promoção da Saúde;

XXI - estimular, apoiar e promover estudos e pesquisas sobre assuntos e temas na área de saúde pertinente ao desenvolvimento do Sistema Único de Saúde (SUS);

XXII - acompanhar o processo de desenvolvimento e incorporação científica e tecnológica, observados os padrões éticos compatíveis com o desenvolvimento sociocultural do País;

XXIII - estabelecer ações de informação, educação e comunicação em saúde, divulgar as funções e competências do Conselho de Saúde, seus trabalhos e decisões nos meios de comunicação, incluindo informações sobre as agendas, datas e local das reuniões e dos eventos;

XXIV - deliberar, elaborar, apoiar e promover a educação permanente para o controle social, de acordo com as Diretrizes e a Política Nacional de Educação Permanente para o Controle Social do SUS;

XXV - incrementar e aperfeiçoar o relacionamento sistemático com os poderes constituídos, Ministério Público, Judiciário e Legislativo, meios de comunicação, bem como setores relevantes não representados nos conselhos;

XXVI - acompanhar a aplicação das normas sobre ética em pesquisas aprovadas pelo CNS;

XXVII - deliberar, encaminhar e avaliar a Política de Gestão do Trabalho e Educação para a Saúde no SUS;

XXVIII - acompanhar a implementação das propostas constantes do relatório das plenárias dos Conselhos de Saúde; e

XXIX - atualizar periodicamente as informações sobre o Conselho de Saúde no Sistema de Acompanhamento dos Conselhos de Saúde (SIACS).

Salienta-se que os membros do Conselho não são remunerados e suas funções são consideradas de relevância pública.

Conforme consta do processo eletrônico gerado através dos dados encaminhados pelo Município de **Formosa do Sul**, a análise do Parecer do Conselho Municipal de Saúde indica que as contas foram aprovadas (fls. 174/175 dos autos).

6.3. Conselho Municipal dos Direitos da Criança e do Adolescente

A Constituição Federal trata do dever da família, da sociedade e do Estado, em caráter prioritário, em assegurar à criança e ao adolescente uma série de direitos, conforme pode ser constatado em seu artigo 227:

É dever da família, da sociedade e do Estado assegurar à criança, ao adolescente e ao jovem, com absoluta prioridade, o direito à vida, à saúde, à alimentação, à educação, ao lazer, à profissionalização, à cultura, à dignidade, ao respeito, à liberdade e à convivência familiar e comunitária, além de colocá-los a salvo de toda forma de negligência, discriminação, exploração, violência, crueldade e opressão.

Nessa linha foi promulgada a Lei nº 8.069, de 13 de julho de 1990, que dispõe sobre o Estatuto da Criança e do Adolescente (ECA) e trata sobre a proteção integral desses.

A referida Lei prevê em seu artigo 88, incisos II e IV, a criação do Conselho Municipal dos Direitos da Criança e do Adolescente e a manutenção de fundo especial, respectivamente. Esse fundo, no caso dos Municípios, deve ser criado por lei municipal, obedecendo ao disposto no artigo 167, IX da Constituição Federal e artigo 74 da Lei nº 4.320/64.

O Conselho Municipal da Criança e do Adolescente é órgão deliberativo e controlador das ações relacionadas à política de atendimento dos direitos da criança e do adolescente.

Em consulta ao processo eletrônico gerado através dos dados encaminhados pelo Município de **Formosa do Sul**, constata-se que as contas foram aprovadas pelo Conselho Municipal dos Direitos da Criança e do Adolescente (fl. 180 dos autos).

6.4. Conselho Municipal de Assistência Social (CMAS)

O Conselho Municipal de Assistência Social está previsto no art. 16, inciso IV da Lei Federal n.º 8.742, de 07 de dezembro de 1993.

Citado órgão tem a competência de acompanhar a execução da política de assistência social, e seus membros não são remunerados. No entanto, conforme parágrafo único do art. 16 da Lei n.º 8.742/93 as despesas referentes a passagens e diárias de conselheiros representantes do governo ou da sociedade civil, quando estiverem no exercício de suas atribuições devem ser custeadas pelo órgão gestor da Assistência Social.

Em consulta ao processo eletrônico gerado através dos dados encaminhados pelo Município de **Formosa do Sul**, constata-se que o Parecer do Conselho Municipal de Assistência Social não foi encaminhado, em desatendimento ao que dispõe do art. 1º, § 2º, "c", da Resolução TC nº 77/2013. Registra-se que a folha 176, o Parecer do Conselho Municipal de Assistência Social encaminhado, aprova a prestação de contas do ano de 2014.

6.5. Conselho Municipal de Alimentação Escolar (CMAE)

O Conselho Municipal de Alimentação Escolar está previsto no artigo 18 da Lei Federal n.º 11.947, de 16 de junho de 2009:

Art. 18. Os Estados, o Distrito Federal e os Municípios instituirão, no âmbito de suas respectivas jurisdições administrativas, Conselhos de Alimentação Escolar - CAE, órgãos colegiados de caráter fiscalizador, permanente, deliberativo e de assessoramento, compostos da seguinte forma:

I - 1 (um) representante indicado pelo Poder Executivo do respectivo ente federado;

II - 2 (dois) representantes das entidades de trabalhadores da educação e de discentes, indicados pelo respectivo órgão de representação, a serem escolhidos por meio de assembleia específica;

III - 2 (dois) representantes de pais de alunos, indicados pelos Conselhos Escolares, Associações de Pais e Mestres ou entidades similares, escolhidos por meio de assembleia específica;

IV - 2 (dois) representantes indicados por entidades civis organizadas, escolhidos em assembleia específica.

§ 1º Os Estados, o Distrito Federal e os Municípios poderão, a seu critério, ampliar a composição dos membros do CAE, desde que obedecida a proporcionalidade definida nos incisos deste artigo.

§ 2º Cada membro titular do CAE terá 1 (um) suplente do mesmo segmento representado.

§ 3º Os membros terão mandato de 4 (quatro) anos, podendo ser reconduzidos de acordo com a indicação dos seus respectivos segmentos.

§ 4º A presidência e a vice-presidência do CAE somente poderão ser exercidas pelos representantes indicados nos incisos II, III e IV deste artigo.

§ 5º O exercício do mandato de conselheiros do CAE é considerado serviço público relevante, não remunerado.

§ 6º Caberá aos Estados, ao Distrito Federal e aos Municípios informar ao FNDE a composição do seu respectivo CAE, na forma estabelecida pelo Conselho Deliberativo do FNDE.

A sua atuação está prevista no artigo 19 da citada lei:

Art. 19. Compete ao CAE:

I - acompanhar e fiscalizar o cumprimento das diretrizes estabelecidas na forma do art. 2º desta Lei;

II - acompanhar e fiscalizar a aplicação dos recursos destinados à alimentação escolar;

III - zelar pela qualidade dos alimentos, em especial quanto às condições higiênicas, bem como a aceitabilidade dos cardápios oferecidos;

IV - receber o relatório anual de gestão do PNAE e emitir parecer conclusivo a respeito, aprovando ou reprovando a execução do Programa.

Parágrafo único. Os CAEs poderão desenvolver suas atribuições em regime de cooperação com os Conselhos de Segurança Alimentar e Nutricional estaduais e municipais e demais conselhos afins, e deverão observar as diretrizes estabelecidas pelo Conselho Nacional de Segurança Alimentar e Nutricional - CONSEA.

Conforme consta do processo eletrônico gerado através dos dados encaminhados pelo Município de **Formosa do Sul**, a análise do Parecer do Conselho Municipal de Alimentação Escolar indica que as contas foram aprovadas (fl. 177 dos autos).

6.6. Conselho Municipal do Idoso (ou da Pessoa Idosa ou dos Direitos da Pessoa Idosa)

O Conselho Municipal do Idoso está previsto no artigo 6º da Lei Federal n.º 8.842, de 04 de janeiro de 1994.

Suas competências estão previstas no artigo 7º da mesma lei, na redação dada pela Lei n.º 10.741/2003:

Art. 7º Os Conselhos Nacional, Estaduais, do Distrito Federal e Municipais do Idoso, previstos na [Lei nº 8.842, de 4 de janeiro de 1994](#), zelarão pelo cumprimento dos direitos do idoso, definidos nesta Lei.

Conforme consta do processo eletrônico gerado através dos dados encaminhados pelo Município de **Formosa do Sul**, a análise do Parecer do Conselho Municipal do Idoso indica que as contas foram aprovadas (fls. 178/179 dos autos).

7. DO CUMPRIMENTO DA LEI COMPLEMENTAR Nº 131/2009 E DO DECRETO FEDERAL Nº 7.185/2010

A transparência da gestão fiscal, entendida como a produção e divulgação sistemática de informações, é um dos pilares em que se assenta a Lei Complementar nº 101/2000.

Para assegurar essa transparência a Lei Complementar nº 131/2009 acrescentou dispositivos a referida Lei a fim de determinar a disponibilização, em tempo real, de informações pormenorizadas sobre a execução orçamentária e financeira, referentes à receita e à despesa, da União, dos Estados, do Distrito Federal e dos Municípios, bem como definiu prazos para a implantação.

O artigo 48, parágrafo único, da Lei Complementar nº 101/2000 alterado pela Lei Complementar nº 131/2009, assim determina:

Art. 48. [...]

Parágrafo único. A transparência será assegurada também mediante:

I – incentivo à participação popular e realização de audiências públicas, durante os processos de elaboração e discussão dos planos, lei de diretrizes orçamentárias e orçamentos;

II – liberação ao pleno conhecimento e acompanhamento da sociedade, em tempo real, de informações pormenorizadas sobre a execução orçamentária e financeira, em meios eletrônicos de acesso público;

III – adoção de sistema integrado de administração financeira e controle, que atenda a padrão mínimo de qualidade estabelecido pelo Poder Executivo da União e ao disposto no art. 48-A.

Os conteúdos das informações sobre a execução orçamentária e financeira, liberados em meios eletrônicos de acesso público, são definidos no artigo 48-A, I e II, da Lei Complementar nº 101/2000 incluído pela Lei Complementar nº 131/2009, a saber:

Art. 48-A. Para os fins a que se refere o inciso II do parágrafo único do art. 48, os entes da Federação disponibilizarão a qualquer pessoa física ou jurídica o acesso a informações referentes a:

I – quanto à despesa: todos os atos praticados pelas unidades gestoras no decorrer da execução da despesa, no momento de sua realização, com a disponibilização mínima dos dados referentes ao número do correspondente processo, ao bem fornecido ou ao serviço prestado, à pessoa física ou jurídica beneficiária do pagamento e, quando for o caso, ao procedimento licitatório realizado;

II – quanto à receita: o lançamento e o recebimento de toda a receita das unidades gestoras, inclusive referente a recursos extraordinários.

Quanto aos prazos para o cumprimento das determinações dispostas nos referidos artigos a Lei Complementar nº 131/2009 estabeleceu:

Art. 73-B. Ficam estabelecidos os seguintes prazos para o cumprimento das determinações dispostas nos incisos II e III do parágrafo único do art. 48 e do art. 48-A:

I – 1 (um) ano para a União, os Estados, o Distrito Federal e os Municípios com mais de 100.000 (cem mil) habitantes;

II – 2 (dois) anos para os Municípios que tenham entre 50.000 (cinquenta mil) e 100.000 (cem mil) habitantes;

III – 4 (quatro) anos para os Municípios que tenham até 50.000 (cinquenta mil) habitantes.

Parágrafo único. Os prazos estabelecidos neste artigo serão contados a partir da data de publicação da lei complementar que introduziu os dispositivos referidos no caput deste artigo.”

O sistema integrado de administração financeira e controle – SISTEMA mencionado no inciso III do parágrafo único do artigo 48 da Lei Complementar nº 101/2000 alterado pela Lei Complementar nº 131/2009, foi regulamentado por meio do Decreto Federal nº 7.185/2010, que em seu artigo 1º assim determina:

Art. 1º A transparência da gestão fiscal dos entes da Federação referidos no art. 1º, § 3º, da Lei Complementar nº 101, de 4 de maio de 2000, será assegurada mediante a observância do disposto no art. 48, parágrafo único, da referida Lei e das normas estabelecidas neste Decreto.

Dessa forma, o referido Decreto também estabeleceu requisitos com padrão mínimo de qualidade necessário para assegurar a transparência da gestão fiscal, onde se extraiu os seguintes:

Art. 2º O sistema integrado de administração financeira e controle utilizado no âmbito de cada ente da Federação, doravante denominado SISTEMA, deverá permitir a liberação em tempo real das informações pormenorizadas sobre a execução orçamentária e financeira das unidades gestoras, referentes à receita e à despesa, com a abertura mínima estabelecida neste Decreto, bem como o registro contábil tempestivo dos atos e fatos que afetam ou possam afetar o patrimônio da entidade.

§ 1º Integrarão o SISTEMA todas as entidades da administração direta, as autarquias, as fundações, os fundos e as empresas estatais dependentes, sem prejuízo da autonomia do ordenador de despesa para a gestão dos créditos e recursos autorizados na forma da legislação vigente e em conformidade com os limites de empenho e o cronograma de desembolso estabelecido.

§ 2º Para fins deste Decreto, entende-se por:

I – [...]

II - liberação em tempo real: a disponibilização das informações, em meio eletrônico que possibilite amplo acesso público, até o primeiro dia útil subsequente à data do registro contábil no respectivo SISTEMA, sem prejuízo do desempenho e da preservação das rotinas de segurança operacionais necessários ao seu pleno funcionamento;

III - meio eletrônico que possibilite amplo acesso público: a Internet, sem exigências de cadastramento de usuários ou utilização de senhas para acesso; e

IV - [...]

Art. 4º Sem prejuízo da exigência de características adicionais no âmbito de cada ente da Federação, consistem requisitos tecnológicos do padrão mínimo de qualidade do SISTEMA:

I - [...]

II - permitir o armazenamento, a importação e a exportação de dados; e

III - [...]

Art. 7º Sem prejuízo dos direitos e garantias individuais constitucionalmente estabelecidos, o SISTEMA deverá gerar, para disponibilização em meio eletrônico que possibilite amplo acesso público, pelo menos, as seguintes informações relativas aos atos praticados pelas unidades gestoras no decorrer da execução orçamentária e financeira:

I - quanto à despesa:

a) o valor do empenho, liquidação e pagamento;

b) o número do correspondente processo da execução, quando for o caso;

c) a classificação orçamentária, especificando a unidade orçamentária, função, subfunção, natureza da despesa e a fonte dos recursos que financiaram o gasto;

d) a pessoa física ou jurídica beneficiária do pagamento, inclusive nos desembolsos de operações independentes da execução orçamentária, exceto no caso de folha de pagamento de pessoal e de benefícios previdenciários;

e) o procedimento licitatório realizado, bem como à sua dispensa ou inexigibilidade, quando for o caso, com o número do correspondente processo; e

f) o bem fornecido ou serviço prestado, quando for o caso;

II - quanto à receita, os valores de todas as receitas da unidade gestora, compreendendo no mínimo sua natureza, relativas a:

a) previsão;

b) lançamento, quando for o caso; e

c) arrecadação, inclusive referente a recursos extraordinários.

A análise, por amostragem, do cumprimento das normas estabelecidas na Lei Complementar nº 101/2000, alterada pela Lei Complementar nº 131/2009, em conjunto com o Decreto Federal nº 7.185/2010, pelo Município de **Formosa do Sul**, no tocante aos dados relativos do exercício em exame é demonstrada no Quadro a seguir:

Quadro 20 – Cumprimento da Lei Complementar nº 131/2009 e do Decreto Federal nº 7.185/2010

I – QUANTO À FORMA

Disponibilização de informações de todas as unidades municipais (art. 2º, § 1º, do Decreto Federal nº 7.185/2010)	CUMPRIU
Disponibilização até o primeiro dia útil subsequente à data do registro contábil municipal (art. 2º, § 2º, II, do Decreto Federal nº 7.185/2010)	CUMPRIU
Disponibilização em meio eletrônico que possibilite amplo acesso público na Internet, sem exigências de cadastramento de usuários ou utilização de senhas para acesso (art. 2º, § 2º, III, do Decreto Federal nº 7.185/2010)	CUMPRIU
Permitir o armazenamento, a importação e a exportação de dados (art. 4º, II, do Decreto Federal nº 7.185/2010)	CUMPRIU

I – QUANTO AO CONTEÚDO	
DESPESA (art. 48-A, I, da Lei Complementar nº 101/2000 e art. 7º, I, do Decreto Federal nº 7.185/2010)	
a) o valor do empenho, liquidação e pagamento	CUMPRIU
b) o número do empenho	CUMPRIU
c) a classificação orçamentária, especificando a unidade orçamentária, função, subfunção, natureza da despesa e a fonte dos recursos que financiaram o gasto	CUMPRIU
d) a pessoa física ou jurídica beneficiária do pagamento, inclusive nos desembolsos de operações independentes da execução orçamentária, exceto no caso de folha de pagamento de pessoal e de benefícios previdenciários	CUMPRIU
e) o procedimento licitatório realizado, bem como à sua dispensa ou inexigibilidade, quando for o caso, com o número do correspondente processo	CUMPRIU
f) o bem fornecido ou serviço prestado, quando for o caso	CUMPRIU

RECEITA
(art. 48-A, II, da Lei Complementar nº 101/2000 e art. 7º, II, do Decreto Federal nº 7.185/2010)

a) previsão	CUMPRIU
b) lançamento	DESCUMPRIU
c) arrecadação	CUMPRIU

Fonte: Site da Prefeitura Municipal – Portal da Transparência – Data de acesso:
07/03/2016 (fl. 199 dos autos).

Obs. Vide restrição anotada no item Restrições de Ordem Legal deste Relatório.

8. RESTRIÇÕES APURADAS

8.1 RESTRIÇÕES DE ORDEM LEGAL

8.1.1 Divergência, no valor de **R\$ 18.739,12**, apurada entre a variação do saldo patrimonial financeiro (R\$ 697.116,47) e o resultado da execução orçamentária – Superávit (R\$ 656.992,78), considerando o cancelamento de restos a pagar de R\$ 21.384,57, em afronta ao artigo 102 da Lei nº 4.320/64 (Quadros 02 e 11).

8.1.2 Ausência de disponibilização em meios eletrônicos de acesso público, no prazo estabelecido, de informações pormenorizadas sobre a execução orçamentária e financeira, de modo a garantir a transparência da gestão fiscal com os requisitos mínimos necessários, em descumprimento ao estabelecido no artigo 48-A, II, da Lei Complementar nº 101/2000 e art. 7º, II, do Decreto Federal nº 7.185/2010 (Capítulo 7).

8.2 RESTRIÇÃO DE ORDEM REGULAMENTAR

8.2.1 Ausência de encaminhamento do Parecer do Conselho Municipal de Assistência Social em desatendimento ao que dispõe o art. 1º, § 2º, "c", da Resolução TC nº 77/2013 (item 6.4).

9. SÍNTESE DO EXERCÍCIO DE 2015

Quadro 21 – Síntese

1) Balanço Anual Consolidado	Embora, as demonstrações apresentem inconsistências de natureza contábil, essas não afetam de forma significativa a posição financeira, orçamentária e patrimonial do exercício em análise.	
2) Resultado Orçamentário	Superávit	R\$ 656.992,78
3) Resultado Financeiro	Superávit	R\$ 1.958.603,10
4) LIMITES	PARÂMETRO MÍNIMO	REALIZADO
4.1) Saúde	15,00%	17,08%
4.2) Ensino	25,00%	28,77%
4.3) FUNDEB	60,00%	72,41%
	95,00%	98,86%
4.4) Despesas com pessoal	PARÂMETRO MÁXIMO	REALIZADO
a) Município	60,00%	42,38%
b) Poder Executivo	54,00%	39,31%
c) Poder Legislativo	6,00%	3,07%
4.5) L.C. N° 131/2009 E DEC. N° 7.185/2010	DESCUMPRIU	

CONCLUSÃO

Considerando que a apreciação das contas tomou por base os dados e informações exigidos pela legislação aplicável, de veracidade ideológica apenas presumida, podendo o Tribunal de Contas - a qualquer época e desde que venha a ter ciência de ato ou fato que a desabone - reapreciar, reformular seu entendimento e emitir novo pronunciamento a respeito;

Considerando que a análise foi efetuada conforme técnicas apropriadas de auditoria, que preveem inclusive a realização de inspeção *in loco* e a utilização de amostragem, conforme o caso;

Considerando que o julgamento das contas de governo do Prefeito Municipal, pela Colenda Câmara de Vereadores, não envolve exame da responsabilidade de administradores municipais, inclusive do Prefeito, quanto a atos de competência do exercício em causa, que devem ser objeto de exame em processos específicos;

Considerando o exposto e mais o que dos autos consta, para efeito de emissão de PARECER PRÉVIO a que se refere o art. 50 da Lei Complementar nº 202/2000, referente às contas do **exercício de 2015 do Município de Formosa do Sul**.

Diante das **Restrições de Ordem Legal e Regulamentar**, apuradas respectivamente, nos itens **8.1 e 8.2**, deste Relatório, entende esta Diretoria que possa o Tribunal de Contas, além da emissão do parecer prévio, decidir por:

I - **RECOMENDAR** à Câmara de Vereadores anotação e verificação de acatamento, pelo Poder Executivo, das observações constantes do presente Relatório;

II - **DETERMINAR** ao Responsável pelo Poder Executivo a adoção de providências imediatas quanto à irregularidade apontada no Capítulo 7 - Do Cumprimento da Lei Complementar nº 131/2009 e do Decreto Federal nº 7.185/2010;

III - **SOLICITAR** à Câmara de Vereadores seja o Tribunal de Contas comunicado do resultado do julgamento das Contas Anuais em questão, conforme prescreve o art. 59 da Lei Complementar nº 202/2000, inclusive com a remessa do ato respectivo e da ata da sessão de julgamento da Câmara.

É o Relatório,

DMU/Divisão 9, em 02/09/2016.

MOEMA RIBEIRO DAUX
Auditor Fiscal de Controle Externo

LUCIA HELENA GARCIA
Auditor Fiscal de Controle Externo
Chefe da Divisão 9

De Acordo

Em 02/09/2016.

SALETE OLIVEIRA
Coordenadora de Controle
Coordenadoria de Controle de
Contas de Prefeito

Encaminhem-se os autos ao MPjTC para a necessária manifestação.

Moises Hoegenn
Diretor
Diretoria de Controle dos Municípios

ANEXO

Deduções das Despesas com Ações e Serviços Públicos de Saúde

Descrição	R\$
Despesas Empenhadas com Recursos de Convênios Destinados às Ações e Serviços de Saúde	455.710,08
Despesas excluídas por não serem consideradas como de Ações e Serviços Públicos de Saúde	537,62
Total das Deduções com Ações e Serviços Públicos de Saúde do Município	456.247,70

Deduções consideradas para fins de Limite Constitucional: Gastos com Manutenção e Desenvolvimento do Ensino

Descrição	R\$
Despesas com Recursos de Convênios e/ou Receitas Vinculadas destinadas à Educação Infantil	52.125,23
Despesas com Recursos de Convênios e/ou Receitas Vinculadas destinados ao Ensino Fundamental	409.465,85
Despesas excluídas por não serem consideradas como de manutenção e Desenvolvimento do Ensino Fundamental	49.632,82
Resultado líquido das transferências do Fundeb	-1.119.442,01
Receita de aplicação financeira dos recursos do Fundeb	2.924,49
Despesas custeadas com o superávit financeiro, do exercício anterior, do Fundeb (FR 18)	31.964,03
Despesas custeadas com o superávit financeiro, do exercício anterior, do Fundeb (FR 19)	414,11
Total das deduções consideradas para fins de Limite Constitucional	-572.915,48

APÊNDICE

Despesas com Recursos de Convênios e/ou Receitas Vinculadas destinadas à Saúde:

Fonte de Recurso	Ano	Sub Função	Valor Empenho (R\$)	Valor Liquidação (R\$)	Valor Pagamento (R\$)
06 - Recursos Diretamente Arrecadados pela Administração Indireta e Fundos	2015	301	10.647,21	10.647,21	10.647,21
38 - Transferências do Sistema Único de Saúde – SUS/União	2015	301	391.057,70	391.057,70	391.057,70
67 - Transferências do Sistema Único de Saúde – SUS/Estado	2015	301	54.005,17	54.005,17	54.005,17
TOTAL			455.710,08	455.710,08	455.710,08

Despesas excluídas por não serem consideradas como de Ações e Serviços Públicos de Saúde:

Unidade	Fonte de Recurso	Sub Função	Nº Empenho	Data Empenho	Credor	Valor Empenho (R\$)	Valor Liquidação (R\$)	Valor Pagamento (R\$)	Histórico
Fundo Municipal de Saúde de Fomosa do Sul	02 - Receitas de Impostos e Transf de impostos: Saúde	301	714	27/10/2015	SECRETARIA DE ESTADO DA SEGURANCA PUBLICA	68,10	68,10	68,10	Ref multa autuação N°8779546166 e notificação 1139120 de veiculo MKG 3774 (Compra Direta N° 435/2015)
Fundo Municipal de Saúde de Fomosa do Sul	02 - Receitas de Impostos e Transf de impostos: Saúde	301	113	12/02/2015	SECRETARIA DE ESTADO DA SEGURANCA PUBLICA	68,10	68,10	68,10	ref. infração de transito N°276950-L000013545 no dia 11/11/2014 de veicub MJE 3216.
Fundo Municipal de Saúde de Fomosa do Sul	02 - Receitas de Impostos e Transf de impostos: Saúde	301	785	26/11/2015	SECRETARIA DE ESTADO DA SEGURANCA PUBLICA	153,23	153,23	153,23	REFERENTE AUTO DE INFRAÇÃO DE TRANSITO DE N° 8745437178 NOTIFICADO NO DIA 14/08/2015 NA AV.FERNANDO MACHADO X RUA FRANCISCO ALVES FX 2- CHAPECÓ- SC. (Compra Direta N° 485/2015)
Fundo Municipal de Saúde de Fomosa do Sul	02 - Receitas de Impostos e Transf de impostos: Saúde	301	324	15/05/2015	SECRETARIA DE ESTADO DA FAZENDA	68,09	68,09	68,09	REFERENTE MULTA POR NAO IDENTIFICAÇÃO DO CONDUTOR INFRATOR N° DA INFRAÇÃO 276950 (Compra Direta N° 166/2015)
Fundo Municipal de Saúde de Fomosa do Sul	02 - Receitas de Impostos e Transf de impostos: Saúde	301	715	27/10/2015	SECRETARIA DE ESTADO DA SEGURANCA PUBLICA	68,10	68,10	68,10	REFERENTE MULTA POR TRANSITAR EM VELOCIDADE SUPERIOR À MÁXIMA PERMITIDA AUTUAÇÃO N°8745438174 E NOTIFICAÇÃO N°2018914 DE VEICULO MKG 3774. (Compra Direta N° 436/2015)
Fundo Municipal de Saúde de Fomosa do Sul	02 - Receitas de Impostos e Transf de impostos: Saúde	301	82	06/02/2015	OSMAR SCHWADE - ME	112,00	112,00	112,00	REFERENTE SERVIÇO DE DESPACHANTE PARA LICENCIAMENTO DOS SEGUINTES VEÍCULOS: MEE0062, MCW4443, MIQ6167, MGF1302, MHN5545, MKG3774 E MJE3216. (Compra Direta N° 26/2015)
TOTAL						537,62	537,62	537,62	

Despesas com Recursos de Convênios e/ou Receitas Vinculadas destinadas à Educação Infantil:

Fonte de Recurso	Ano	Sub Função	Valor Empenho (R\$)	Valor Liquidação (R\$)	Valor Pagamento (R\$)
32 - Transferências de Convênios – União/Educação	2015	365	24.591,63	24.591,63	24.591,63
36 - Salário-Educação	2015	365	27.533,60	27.533,60	27.533,60
TOTAIS			52.125,23	52.125,23	52.125,23

Despesas com Recursos de Convênios e/ou Receitas Vinculadas destinadas ao Ensino Fundamental:

Fonte de Recurso	Ano	Sub Função	Valor Empenho (R\$)	Valor Liquidação (R\$)	Valor Pagamento (R\$)
32 - Transferências de Convênios – União/Educação	2015	361	217.299,59	217.299,59	217.299,59
36 - Salário-Educação	2015	361	99.260,74	99.260,74	99.260,74
37 - Outras Transferências do Fundo Nacional de Desenvolvimento da Educação – FNDE (não repassadas por meio de convênios)	2015	361	89.372,52	89.372,52	89.372,52
87 - Alienações de Bens destinados a Programas da Educação Básica	2015	361	3.533,00	3.533,00	3.533,00
TOTAL			409.465,85	409.465,85	409.465,85

Despesas excluídas por não serem consideradas como de manutenção e Desenvolvimento do Ensino Fundamental:

Unidade	Fonte de Recurso	Sub Função	Nº Empenho	Data Empenho	Credor	Valor Empenho (R\$)	Valor Liquidação (R\$)	Valor Pagamento (R\$)	Histórico
Prefeitura Municipal de Fomosa do Sul	01 - Receitas de Impostos e Transf de Impostos: Educação	361	2574	01/10/2015	VILDA ANA MALACARNE - ME	1.144,00	1.144,00	1.144,00	AQUISIÇÃO DE BRINDES PARA O DIA DO PROFESSOR, NO ENTANTO COMEMORA-SE COM TODOS OS EDUCADORES (PROFESSOR, COORDENADOR PEDAGÓGICO, ESTAGIÁRIAS, AGENTES EDUCATIVOS, SERVENTES, MOTORISTAS) DO CENTRO DE EDUCAÇÃO INFANTIL PRIMEIROS PASSOS E DO NÚCLEO ESCOLAR MUNICIPAL VIDA E ALEGRIA NO DIAS 05/10/2015. (Compra Direta Nº 1316/2015)
Prefeitura Municipal de Fomosa do Sul	01 - Receitas de Impostos e Transf de Impostos: Educação	361	2618	08/10/2015	GRAFIBEM - EDITORA GRAFICA LTDA - ME	451,50	451,50	451,50	AQUISIÇÃO DE BRINDES PARA O DIA DO PROFESSOR, NO ENTANTO COMEMORA-SE COM TODOS OS EDUCADORES (PROFESSOR, COORDENADOR PEDAGÓGICO, ESTAGIÁRIAS, AGENTES EDUCATIVOS, SERVENTES, MOTORISTAS) DO CENTRO DE EDUCAÇÃO INFANTIL PRIMEIROS PASSOS E DO NÚCLEO ESCOLAR MUNICIPAL VIDA E ALEGRIA NO DIAS 05/10/2015. (Compra Direta Nº 1326/2015)
Prefeitura Municipal de Fomosa do Sul	01 - Receitas de Impostos e Transf de	361	1825	26/06/2015	EPURA BRINQUEDOS COMERCIO LTDA -	2.340,00	2.340,00	2.340,00	AQUISIÇÃO DE CARRINHOS DE PASSEIO DUPLoS PARA BEBE, PARA O CENTRO DE EDUCAÇÃO INFANTIL MUNICIPAL PRIMEIROS PASSOS (Compra Direta Nº 973/2015)

Unidade	Fonte de Recurso	Sub Função	Nº Empenho	Data Empenho	Credor	Valor Empenho (R\$)	Valor Liquidação (R\$)	Valor Pagamento (R\$)	Histórico
Sul	Impostos: Educação				ME				
Prefeitura Municipal de Fomosa do Sul	01 - Receitas de Impostos e Transf de Impostos: Educação	361	529	02/03/2015	CENTRO DE INTEGRACAO EMPRESA-ESCOLA DO ESTADO DE S	3.500,00	3.500,00	3.500,00	PELA DESPESA EMPENHADA PARA PAGAMENTO DE ESTAGIARIO NO MES DE FEVEREIRO 2015 CONFORME CONVENIO 8849.
Prefeitura Municipal de Fomosa do Sul	01 - Receitas de Impostos e Transf de Impostos: Educação	361	530	02/03/2015	CENTRO DE INTEGRACAO EMPRESA-ESCOLA DO ESTADO DE S	462,00	462,00	462,00	PELA DESPESA EMPENHADA PARA PAGAMENTO DE SERVIÇO DE ADMINISTRAÇÃO DE CONVENIO 8849 PAGAMENTO DE ESTAGIARIOS MES DE FEVEREIRO 2015
Prefeitura Municipal de Fomosa do Sul	01 - Receitas de Impostos e Transf de Impostos: Educação	361	117	19/01/2015	CENTRO DE INTEGRACAO EMPRESA-ESCOLA DO ESTADO DE S	3.000,00	3.000,00	3.000,00	ref. pagamento de estagiarios mes de janeiro 2015 conforme convenio 8849.
Prefeitura Municipal de Fomosa do Sul	01 - Receitas de Impostos e Transf de Impostos: Educação	361	118	19/01/2015	CENTRO DE INTEGRACAO EMPRESA-ESCOLA DO ESTADO DE S	336,00	336,00	336,00	ref. pagamento de taxa de administração de convenio 8849 pagamento de estagiarios.
Prefeitura Municipal de Fomosa do Sul	01 - Receitas de Impostos e Transf de Impostos: Educação	361	2332	28/08/2015	CENTRO DE INTEGRACAO EMPRESA-ESCOLA DO ESTADO DE S	3.200,00	3.200,00	3.200,00	REFERENTE A APAGAMENTO DE ESTAGIARIA PARA AUXILIAR NA ESCOLA NO MES DE AGOSTO DE 2015, CONFORME CONVÊNIO 8849. (Compra Direta Nº 1216/2015)
Prefeitura Municipal de Fomosa do Sul	01 - Receitas de Impostos e Transf de Impostos: Educação	361	3332	16/12/2015	CENTRO DE INTEGRACAO EMPRESA-ESCOLA DO ESTADO DE S	1.683,32	1.683,32	1.683,32	REFERENTE A APAGAMENTO DE ESTAGIARIA PARA AUXILIAR NA ESCOLA NO MES DE DEZEMBRO DE 2015, CONFORME CONVÊNIO 8849. (Compra Direta Nº 1742/2015)
Prefeitura Municipal de Fomosa do Sul	01 - Receitas de Impostos e Transf de Impostos: Educação	361	3336	16/12/2015	CENTRO DE INTEGRACAO EMPRESA-ESCOLA DO ESTADO DE S	3.200,00	3.200,00	3.200,00	REFERENTE A APAGAMENTO DE ESTAGIARIA PARA AUXILIAR NA ESCOLA NO MES DE DEZEMBRO DE 2015, CONFORME CONVÊNIO 8849. (Compra Direta Nº 1746/2015)
Prefeitura Municipal de Fomosa do Sul	01 - Receitas de Impostos e Transf de Impostos:	361	1992	22/07/2015	CENTRO DE INTEGRACAO EMPRESA-ESCOLA DO ESTADO DE S	3.200,00	3.200,00	3.200,00	REFERENTE A APAGAMENTO DE ESTAGIARIA PARA AUXILIAR NA ESCOLA NO MES DE JULHO DE 2015, CONFORME CONVÊNIO 8849. (Compra Direta Nº 1054/2015)

Unidade	Fonte de Recurso	Sub Função	Nº Empenho	Data Empenho	Credor	Valor Empenho (R\$)	Valor Liquidação (R\$)	Valor Pagamento (R\$)	Histórico
	Educação								
Prefeitura Municipal de Fomosa do Sul	01 - Receitas de Impostos e Transf de Impostos: Educação	361	1839	29/06/2015	CENTRO DE INTEGRACAO EMPRESA-ESCOLA DO ESTADO DE S	3.200,00	3.200,00	3.200,00	REFERENTE A APAGAMENTO DE ESTAGIÁRIA PARA AUXILIAR NA ESCOLA NO MES DE JUNHO DE 2015, CONFORME CONVÊNIO 8849. (Compra Direta Nº 984/2015)
Prefeitura Municipal de Fomosa do Sul	01 - Receitas de Impostos e Transf de Impostos: Educação	361	1411	28/05/2015	CENTRO DE INTEGRACAO EMPRESA-ESCOLA DO ESTADO DE S	1.140,00	1.140,00	1.140,00	REFERENTE A APAGAMENTO DE ESTAGIÁRIA PARA AUXILIAR NA ESCOLA NO MES DE MAIO DE 2015, CONFORME CONVÊNIO 8849. E PAGAMENTO DE 12,5 DIAS DE FÉRIAS PARA AS ESTÁGIÁRIA QUE TERMINARAM O CONTRATO. (Compra Direta Nº 706/2015)
Prefeitura Municipal de Fomosa do Sul	01 - Receitas de Impostos e Transf de Impostos: Educação	361	3186	30/11/2015	CENTRO DE INTEGRACAO EMPRESA-ESCOLA DO ESTADO DE S	3.200,00	3.200,00	3.200,00	REFERENTE A APAGAMENTO DE ESTAGIÁRIA PARA AUXILIAR NA ESCOLA NO MES DE NOVEMBRO DE 2015, CONFORME CONVÊNIO 8849. (Compra Direta Nº 1673/2015)
Prefeitura Municipal de Fomosa do Sul	01 - Receitas de Impostos e Transf de Impostos: Educação	361	2774	27/10/2015	CENTRO DE INTEGRACAO EMPRESA-ESCOLA DO ESTADO DE S	3.200,00	3.200,00	3.200,00	REFERENTE A APAGAMENTO DE ESTAGIÁRIA PARA AUXILIAR NA ESCOLA NO MES DE OUTUBRO DE 2015, CONFORME CONVÊNIO 8849. (Compra Direta Nº 1419/2015)
Prefeitura Municipal de Fomosa do Sul	01 - Receitas de Impostos e Transf de Impostos: Educação	361	2548	29/09/2015	CENTRO DE INTEGRACAO EMPRESA-ESCOLA DO ESTADO DE S	3.200,00	3.200,00	3.200,00	REFERENTE A APAGAMENTO DE ESTAGIÁRIAS PARA AUXILIAR NA ESCOLA NO MES DE SETEMBRO DE 2015, CONFORME CONVÊNIO 8849. (Compra Direta Nº 1301/2015)
Prefeitura Municipal de Fomosa do Sul	01 - Receitas de Impostos e Transf de Impostos: Educação	361	859	23/03/2015	CENTRO DE INTEGRACAO EMPRESA-ESCOLA DO ESTADO DE S	3.700,00	3.700,00	3.700,00	REFERENTE A PAGAMENTO DE ESTAGIÁRIA CORESPONDENTE AO MES DE MARÇO DE 2015, CONFORME CONVÊNIO 8849. (Compra Direta Nº 444/2015)
Prefeitura Municipal de Fomosa do Sul	01 - Receitas de Impostos e Transf de Impostos: Educação	361	1189	04/05/2015	CENTRO DE INTEGRACAO EMPRESA-ESCOLA DO ESTADO DE S	900,00	900,00	900,00	REFERENTE A PAGAMENTO DE ESTAGIÁRIA PARA AUXILIAR NA ESCOLA NO MES DE ABRIL DE 2015, CONFORME CONVÊNIO 8849 (Compra Direta Nº 588/2015)
Prefeitura Municipal de Fomosa do Sul	01 - Receitas de Impostos e Transf de Impostos: Educação	361	1410	28/05/2015	CENTRO DE INTEGRACAO EMPRESA-ESCOLA DO ESTADO DE S	3.200,00	3.200,00	3.200,00	REFERENTE A PAGAMENTO DE ESTAGIÁRIA PARA AUXILIAR NA ESCOLA NO MES DE MAIO DE 2015, CONFORME CONVÊNIO 8849 (Compra Direta Nº 705/2015)

Unidade	Fonte de Recurso	Sub Função	Nº Empenho	Data Empenho	Credor	Valor Empenho (R\$)	Valor Liquidação (R\$)	Valor Pagamento (R\$)	Histórico
Prefeitura Municipal de Fomosa do Sul	01 - Receitas de Impostos e Transf de Impostos: Educação	361	1188	04/05/2015	CENTRO DE INTEGRACAO EMPRESA-ESCOLA DO ESTADO DE S	420,00	420,00	420,00	REFERENTE A PAGAMENTO DE TAXA DE ADMINSITAÇÃO DE CONVÊNIO 8849, PAGAMENTO DE ESTAGIARIOS MES DE ABRIL 2015. (Compra Direta Nº 587/2015)
Prefeitura Municipal de Fomosa do Sul	01 - Receitas de Impostos e Transf de Impostos: Educação	361	2550	29/09/2015	CENTRO DE INTEGRACAO EMPRESA-ESCOLA DO ESTADO DE S	378,00	378,00	378,00	REFERENTE A PAGAMENTO DE TAXA PARA ESTAGIARIAS PARA AUXILIAR NA ESCOLA, NO MES DE AGOSTO DE 2015, CONFORME CONVÊNIO 8849. (Compra Direta Nº 1303/2015)
Prefeitura Municipal de Fomosa do Sul	01 - Receitas de Impostos e Transf de Impostos: Educação	361	3185	30/11/2015	CENTRO DE INTEGRACAO EMPRESA-ESCOLA DO ESTADO DE S	378,00	378,00	378,00	REFERENTE A PAGAMENTO DE TAXA PARA ESTAGIARIAS PARA AUXILIAR NA ESCOLA, NO MES DE NOVEMBRO DE 2015, CONFORME CONVÊNIO 8849. (Compra Direta Nº 1672/2015)
Prefeitura Municipal de Fomosa do Sul	01 - Receitas de Impostos e Transf de Impostos: Educação	361	2773	27/10/2015	CENTRO DE INTEGRACAO EMPRESA-ESCOLA DO ESTADO DE S	378,00	378,00	378,00	REFERENTE A PAGAMENTO DE TAXA PARA ESTAGIARIAS PARA AUXILIAR NA ESCOLA, NO MES DE OUTUBRO DE 2015, CONFORME CONVÊNIO 8849. (Compra Direta Nº 1418/2015)
Prefeitura Municipal de Fomosa do Sul	01 - Receitas de Impostos e Transf de Impostos: Educação	361	2331	28/08/2015	CENTRO DE INTEGRACAO EMPRESA-ESCOLA DO ESTADO DE S	378,00	378,00	378,00	REFERENTE A PAGAMENTO TAXA DE ADMINISTRAÇÃO DO CONVENIO 8849 PAGAMENTO DE ESTAGIARIOS MES DE AGOSTO/2015 (Compra Direta Nº 1215/2015)
Prefeitura Municipal de Fomosa do Sul	01 - Receitas de Impostos e Transf de Impostos: Educação	361	673	12/03/2015	LIVRARIA E BAZAR NEWS LTDA - ME	384,40	384,40	384,40	REFERENTE A QUISIÇÃO DE MATERIAL PARA CONFECCIONAR CENOURAS DE PASCOAS PARA DISTRIBUIÇÃO AOS ALUNOS DO NÚCLEO ESCOLAR MUNICIPAL VIDA E ALEGRIA. (Compra Direta Nº 284/2015)
Prefeitura Municipal de Fomosa do Sul	01 - Receitas de Impostos e Transf de Impostos: Educação	361	1073	15/04/2015	LIVRARIA E BAZAR NEWS LTDA - ME	259,60	259,60	259,60	REFERENTE A QUISIÇÃO DE MATERIAL PARA CONFECCIONAR CENOURAS DE PASCOAS PARA DISTRIBUIÇÃO AOS ALUNOS DO NÚCLEO ESCOLAR MUNICIPAL VIDA E ALEGRIA. (Compra Direta Nº 535/2015)
Prefeitura Municipal de Fomosa do Sul	01 - Receitas de Impostos e Transf de Impostos: Educação	361	1190	04/05/2015	CENTRO DE INTEGRACAO EMPRESA-ESCOLA DO ESTADO DE S	2.800,00	2.800,00	2.800,00	REFERENTE AO PAGAMENTO DE ESTAGIARIA PARA AUXILIAR NA ESCOLA NO MES DE ABRIL DE 2015, CONFORME CONVÊNIO 8849 (Compra Direta Nº 589/2015)
TOTAL						49.632,82	49.632,82	49.632,82	

Cálculo Detalhado do Resultado Financeiro por especificações de Fonte de Recurso

A - RECURSOS VINCULADOS										
FR	DISPONIBILIDADE DE CAIXA BRUTA (A)	OBRIGAÇÕES FINANCEIRAS (B)			DISPONIBILIDADE DE CAIXA LÍQUIDA / INSUFICIÊNCIA FINANCEIRA (A - B)					SUPERÁVIT/ DÉFICIT
	VALOR REGISTRADO	DEPOSITOS E OUTRAS OBRIGAÇÕES	RESTOS A PAGAR NÃO PROCESSADOS	RESTOS A PAGAR PROCESSADOS	AJUSTES	COM RPPS	DO RPPS	AJUSTE RPPS	EXCLUÍDO RPPS	
00	0,00	0,00	0,00	0,00		0,00	0,00		0,00	SUPERAVIT
01	0,00	0,00	0,00	0,00		0,00	0,00		0,00	SUPERAVIT
02	0,00	0,00	0,00	0,00		0,00	0,00		0,00	SUPERAVIT
03	0,00	0,00	0,00	0,00		0,00	0,00		0,00	SUPERAVIT
04	0,00	0,00	0,00	0,00		0,00	0,00		0,00	SUPERAVIT
05	0,00	0,00	0,00	0,00		0,00	0,00		0,00	SUPERAVIT
06	16.415,14	0,00	0,00	0,00		16.415,14	0,00		16.415,14	SUPERAVIT
07	50,84	0,00	0,00	0,00		50,84	0,00		50,84	SUPERAVIT
08	0,00	0,00	0,00	0,00		0,00	0,00		0,00	SUPERAVIT
09	0,00	0,00	0,00	0,00		0,00	0,00		0,00	SUPERAVIT
10	1.266,45	0,00	0,00	0,00		1.266,45	0,00		1.266,45	SUPERAVIT
11	4.396,68	0,00	0,00	0,00		4.396,68	0,00		4.396,68	SUPERAVIT
12	166,99	0,00	0,00	0,00		166,99	0,00		166,99	SUPERAVIT
18	0,00	0,00	0,00	0,00		0,00	0,00		0,00	SUPERAVIT
19	9.459,85	0,00	0,00	0,00		9.459,85	0,00		9.459,85	SUPERAVIT
31	0,00	0,00	0,00	0,00		0,00	0,00		0,00	SUPERAVIT
32	128.566,48	0,00	0,00	0,00		128.566,48	0,00		128.566,48	SUPERAVIT
33	0,00	0,00	0,00	0,00		0,00	0,00		0,00	SUPERAVIT
34	178.616,75	0,00	0,00	54.300,00		124.316,75	0,00		124.316,75	SUPERAVIT
35	37.390,44	0,00	0,00	0,00		37.390,44	0,00		37.390,44	SUPERAVIT

36	11.468,85	0,00	0,00	0,00	11.468,85	0,00	11.468,85	SUPERAVIT
37	11.172,37	0,00	0,00	0,00	11.172,37	0,00	11.172,37	SUPERAVIT
38	512.305,60	0,00	0,00	0,00	512.305,60	0,00	512.305,60	SUPERAVIT
39	10.044,67	0,00	0,00	0,00	10.044,67	0,00	10.044,67	SUPERAVIT
40	0,00	0,00	0,00	0,00	0,00	0,00	0,00	SUPERAVIT
41	0,00	0,00	0,00	0,00	0,00	0,00	0,00	SUPERAVIT
42	0,00	0,00	0,00	0,00	0,00	0,00	0,00	SUPERAVIT
61	0,00	0,00	0,00	0,00	0,00	0,00	0,00	SUPERAVIT
62	0,00	0,00	0,00	0,00	0,00	0,00	0,00	SUPERAVIT
63	0,00	0,00	0,00	0,00	0,00	0,00	0,00	SUPERAVIT
64	497.480,83	0,00	0,00	454.073,59	43.407,24	0,00	43.407,24	SUPERAVIT
65	26.255,53	0,00	0,00	0,00	26.255,53	0,00	26.255,53	SUPERAVIT
66	0,00	0,00	0,00	0,00	0,00	0,00	0,00	SUPERAVIT
67	50.488,11	0,00	0,00	0,00	50.488,11	0,00	50.488,11	SUPERAVIT
68	0,00	0,00	0,00	0,00	0,00	0,00	0,00	SUPERAVIT
80	0,00	0,00	0,00	0,00	0,00	0,00	0,00	SUPERAVIT
81	0,00	0,00	0,00	0,00	0,00	0,00	0,00	SUPERAVIT
82	0,00	0,00	0,00	0,00	0,00	0,00	0,00	SUPERAVIT
83	0,00	0,00	0,00	0,00	0,00	0,00	0,00	SUPERAVIT
84	0,00	0,00	0,00	0,00	0,00	0,00	0,00	SUPERAVIT
85	0,00	0,00	0,00	0,00	0,00	0,00	0,00	SUPERAVIT
86	0,00	0,00	0,00	0,00	0,00	0,00	0,00	SUPERAVIT
87	186,33	0,00	0,00	0,00	186,33	0,00	186,33	SUPERAVIT
88	0,00	0,00	0,00	0,00	0,00	0,00	0,00	SUPERAVIT
89	4.248,97	0,00	0,00	0,00	4.248,97	0,00	4.248,97	SUPERAVIT

93	0,00	0,00	0,00	0,00		0,00	0,00		0,00	SUPERAVIT
T.	1.499.980,88	0,00	0,00	508.373,59	0,00	991.607,29	0,00	0,00	991.607,29	

B RECURSOS ORDINÁRIOS							
FR	DISPONIBILIDADE DE CAIXA BRUTA (A)	OBRIGAÇÕES FINANCEIRAS (B)			DISPONIBILIDADE DE CAIXA LÍQUIDA / INSUFICIÊNCIA FINANCEIRA (A - B)		SUPERÁVIT/DÉFICIT
	VALOR REGISTRADO	DEPÓSITOS E OUTRAS OBRIGAÇÕES	RESTOS A PAGAR PROCESSADOS	RESTOS A PAGAR NÃO PROCESSADOS	AJUSTES	DISPONIBILIDADE DE CAIXA AJUSTADA	
0	1.013.296,70	0,00	5.465,89	40.835,00		966.995,81	SUPERAVIT
1	0,00	0,00	0,00	0,00		0,00	SUPERAVIT
2	0,00	0,00	0,00	0,00		0,00	SUPERAVIT
T.	1.013.296,70	0,00	5.465,89	40.835,00	0,00	966.995,81	



ESTADO DE SANTA CATARINA
MINISTÉRIO PÚBLICO JUNTO AO TRIBUNAL DE CONTAS
GABINETE DO PROCURADOR ADERSON FLORES

PARECER n°: **MPTC/44 648/2016**
PROCESSO n°: @PCP-16/00294062
ORIGEM : Prefeitura de Formosa do Sul
INTERESSADO: Jorge Antônio Comunello
ASSUNTO : Prestação de Contas referente ao
exercício de 2015

1 - RELATÓRIO

Cuidam os autos de Prestação de Contas da Prefeitura de Formosa do Sul, referente ao exercício de 2015.

Audidores da Diretoria de Controle dos Municípios - DMU identificaram restrições de ordem legal e regulamentar (fl. 250).

2 - MÉRITO

Constato os seguintes dados relativos às contas apresentadas pelo Município:

- O resultado da execução orçamentária do exercício apresentou um superávit de R\$ 656.992,78 (fl. 207);
- O resultado financeiro do exercício apresentou um superávit de R\$ 1.958.603,10, atendendo ao princípio do equilíbrio de caixa exigido pelo art. 48, b, da Lei n° 4.320/64 e pela Lei de Responsabilidade Fiscal (fl. 217);
- Foram aplicados em ações e serviços públicos de saúde valores superiores ao percentual mínimo do produto de impostos exigido no art. 198 da Constituição c/c art. 77, III, do ADCT (fl. 225);
- Foram aplicados, pelo menos, 25% das receitas resultantes de impostos em manutenção e desenvolvimento do ensino, conforme exige o art. 212 da Constituição (fl. 227);
- Foram aplicados, pelo menos, 60% dos recursos oriundos do FUNDEB na remuneração dos profissionais do magistério da educação básica, conforme exigem o art. 60, XII, do ADCT e o art. 22 da Lei n° 11.494/2007 (fl. 228);

- Foram aplicados, pelo menos, 95% dos recursos oriundos do FUNDEB em manutenção e desenvolvimento da educação básica, conforme exige o art. 21 da Lei nº 11.494/2007 (fl. 229);

- Foram realizadas despesas com o saldo do exercício anterior dos recursos do FUNDEB, mediante abertura de crédito adicional, no 1º trimestre, cumprindo o disposto no art. 21, § 2º, da Lei nº 11.494/2007 (fl. 231);

- Os gastos com pessoal do Município no exercício ficaram abaixo do limite máximo de 60% da Receita Corrente Líquida, conforme exigido pelo art. 169 da Constituição e art. 19, III, da Lei Complementar nº 101/2000 (fl. 232);

- Os gastos com pessoal do Poder Executivo no exercício ficaram abaixo do limite máximo de 54% da Receita Corrente Líquida, conforme exigido pelo art. 20, III, b, da Lei Complementar nº 101/2000 (fl. 233);

- Foi respeitado o limite legal de gastos com pessoal do Poder Legislativo, estabelecidos no art. 20, III, a, da Lei de Responsabilidade Fiscal (fl. 235);

- O Balanço Geral do Município apresenta de forma adequada a posição contábil, financeira, orçamentária e patrimonial do ente público, em atendimento ao estabelecido nos arts. 101 a 105 da Lei nº 4.320/64 e no art. 53 da Lei Complementar nº 202/2000;

- Existência do Conselho Municipal de Acompanhamento e Controle Social do FUNDEB, em conformidade com o art. 24 da Lei nº 11.494/2007, constando a aprovação das respectivas contas (fls. 237/238);

- Encaminhamento do parecer do Conselho Municipal de Saúde, em atendimento ao disposto no art. 20, § 2º, a, da Resolução nº TC-16/94, aplicável até a apresentação da

prestação de contas do exercício de 2015,¹ constando a aprovação das respectivas contas (fl. 241);

- Existência do Conselho dos Direitos da Criança e do Adolescente, em cumprimento ao disposto no art. 88, II, da Lei nº 8.069/90, constando a aprovação das respectivas contas (fl. 242);

- Ausência de encaminhamento do parecer do Conselho Municipal de Assistência Social, em desatendimento ao disposto no art. 20, § 2º, c, da Resolução nº TC-16/94, aplicável à época (fl. 242);

- Encaminhamento do parecer do Conselho Municipal de Alimentação Escolar, em atendimento ao disposto no art. 20, § 2º, d, da Resolução nº TC-16/94, aplicável à época, constando a aprovação das respectivas contas (fl. 244);

- Encaminhamento do parecer do Conselho Municipal do Idoso, em atendimento ao disposto no art. 20, § 2º, e, da Resolução nº TC-16/94, aplicável à época, constando a aprovação das respectivas contas (fl. 244);

- Foram divulgadas, por meios eletrônicos, informações referentes à execução orçamentária e financeira do Município, conforme exigido pelo art. 48 da Lei Complementar nº 101/2000, alterado pela Lei Complementar nº 131/2009, e regulamentado pelo Decreto nº 7.185/2010, com exceção do seguinte requisito/informação (fl. 249): - lançamento de receitas (art. 48-A, II, da Lei Complementar nº 101/2000 e art. 7º, II, do Decreto nº 7.185/2010).

Questão que merece destaque diz respeito à ausência de divulgação de uma das informações exigidas pela Lei Complementar nº 101/2000 e/ou Decreto nº 7.185/2010.

Isso porque a seguinte restrição consta como previsão no art. 9º da Decisão Normativa nº TC-6/2008 entre

¹ Resolução revogada a partir de 1º-1-2016 pela Instrução Normativa nº TC-0020/2015, publicada no DOTC-e de 9-9-2015. Conforme art. 52, a novel regulamentação entra em vigor na data de sua publicação, produzindo efeitos a partir da data estabelecida para apresentação da prestação de contas relativas ao exercício de 2016.

aquelas que podem ensejar a emissão de Parecer Prévio com recomendação de rejeição das contas prestadas pelo prefeito:

XVI - TRANSPARÊNCIA DA GESTÃO FISCAL - Descumprimento das regras de transparência da gestão pública, em todas as suas condições, formas e prazos previstos nos artigos 48, 48-A e 49 da Lei Complementar (federal) n. 101/2000. (Inciso incluído pela Decisão Normativa n. TC-011/2013 - DOTC-e de 24.07.2013)

Dos dados exigidos pela Lei da Transparência, e/ou decreto regulamentador, apenas um deles não foi cumprido, motivo pelo qual o caso é para recomendação ao gestor.

Analisando os dados em cotejo com o disposto na Decisão Normativa nº TC-6/2008, tenho que as impropriedades apontadas na fl. 250 não são consideradas graves a ensejar a recomendação de rejeição das contas, e que o Balanço Geral do Município apresenta de forma adequada a posição contábil, financeira, orçamentária e patrimonial do ente público.

Assim, as contas merecem parecer prévio pela aprovação.

3 - CONCLUSÃO

Ante o exposto, o Ministério Público junto ao Tribunal de Contas, com amparo na competência conferida pelo art. 108 da Lei Complementar nº 202/2000, manifesta-se pela emissão de parecer prévio recomendando à Câmara de Vereadores a APROVAÇÃO das CONTAS da Prefeitura de FORMOSA DO SUL, referentes ao exercício de 2015.

Florianópolis, 8 de setembro de 2016.

ADERSON FLORES

Procurador