



PROCESSO:	@PCP 17/00179745		
AUTUADO:	11/04/2017	PROTOCOLO:	7500/2017
RELATOR:	CONSELHEIRO Wilson Rogério Wan-Dall		
UN. GESTORA:	Prefeitura Municipal de Formosa do Sul		
INTERESSADO:	Rudimar Conte		
RESPONSVEL:	Jorge Antonio Comunello		
ESPCIE:	Prestação de Contas do Prefeito		
ASSUNTO:	Prestação de Contas do Prefeito referente ao exercício de 2016		



TRIBUNAL DE CONTAS DO ESTADO DE SANTA CATARINA
DIRETORIA DE CONTROLE DOS MUNICÍPIOS

EXTRATO DAS INFORMAÇÕES RECEBIDAS - PRESTAÇÃO DE CONTAS

Município: FORMOSA DO SUL
Data recebimento das informações: 11 de Abril de 2017

Descrição Arquivo	Situação Contador	Data Execução	CPF Contador	Situação Gestor	Data Execução	CPF Gestor
Anexo 1 - Demonstrativo da Receita e Despesa segundo as Categorias Econômicas	Assinado	07/03/2017	024.667.189-01	Assinado	07/03/2017	369.252.330-00
Anexo 2 - Receita Segundo as Categorias Econômicas	Assinado	07/03/2017	024.667.189-01	Assinado	07/03/2017	369.252.330-00
Anexo 2 - Resumo Geral das Despesas	Assinado	07/03/2017	024.667.189-01	Assinado	07/03/2017	369.252.330-00
Anexo 2 - Natureza das Despesas Segundo as Categorias Econômicas	Assinado	07/03/2017	024.667.189-01	Assinado	07/03/2017	369.252.330-00
Anexo 6 - Programa de Trabalho por Órgão e Unidade Orçamentária	Assinado	07/03/2017	024.667.189-01	Assinado	07/03/2017	369.252.330-00
Anexo 7 - Demonstrativo de Funções, SubFunções e Programas por Projetos e Atividades	Assinado	07/03/2017	024.667.189-01	Assinado	07/03/2017	369.252.330-00
Anexo 8 - Demonstrativo da Despesa por Funções, SubFunções e Programas conforme o vínculo com os Recursos	Assinado	07/03/2017	024.667.189-01	Assinado	07/03/2017	369.252.330-00
Anexo 9 - Demonstrativo da Despesa por Funções, SubFunções e Programas conforme o vínculo com os Recursos	Assinado	07/03/2017	024.667.189-01	Assinado	07/03/2017	369.252.330-00
Anexo 10 - Comparativo da Receita Orçada com a Arrecadada	Assinado	07/03/2017	024.667.189-01	Assinado	07/03/2017	369.252.330-00
Anexo 11 - Comparativo da Despesa Autorizada com a Realizada	Assinado	07/03/2017	024.667.189-01	Assinado	07/03/2017	369.252.330-00
Anexo 12 - Balanço Orçamentário	Assinado	07/03/2017	024.667.189-01	Assinado	07/03/2017	369.252.330-00
Anexo 13 - Balanço Financeiro	Assinado	07/03/2017	024.667.189-01	Assinado	07/03/2017	369.252.330-00
Anexo 14 - Balanço Patrimonial	Assinado	07/03/2017	024.667.189-01	Assinado	07/03/2017	369.252.330-00
Anexo 15 - Demonstração das Variações Patrimoniais	Assinado	07/03/2017	024.667.189-01	Assinado	07/03/2017	369.252.330-00
Demonstração do Fluxo de Caixa	Assinado	07/03/2017	024.667.189-01	Assinado	07/03/2017	369.252.330-00
Demonstração das Mutações do Patrimônio Líquido	Assinado	07/03/2017	024.667.189-01	Assinado	07/03/2017	369.252.330-00
Relatório do Órgão Central do Sistema de Controle Interno	-	-	-	Assinado	11/04/2017	533.519.839-72
Relatório do Conselho do FUNDEB	-	-	-	Assinado	06/04/2017	533.519.839-72
Notas Explicativas do Balanço	Assinado	03/03/2017	024.667.189-01	-	-	-
Parecer do Conselho Municipal de Saúde	-	-	-	Assinado	06/04/2017	533.519.839-72
Parecer do Conselho Municipal de Assistência Social	-	-	-	Assinado	06/04/2017	533.519.839-72
Parecer do Conselho Municipal de	-	-	-	Assinado	06/04/2017	533.519.839-72

Alimentação Escolar

Parecer do Conselho Municipal do Idoso	-	-	-	Assinado	06/04/2017	533.519.839-72
Anexo 13 - Balanço Financeiro - Prefeitura	Assinado	17/02/2017	024.667.189-01	Assinado	17/02/2017	369.252.330-00
Anexo 14 - Balanço Patrimonial - Prefeitura	Assinado	15/02/2017	024.667.189-01	Assinado	17/02/2017	369.252.330-00



Florianópolis, 11 de Abril de 2017

Sr. Presidente

Com os nossos cordiais cumprimentos, encaminho por intermédio do presente, e em atenção ao previsto no artigo 20 da Resolução TC n.º 16/94, e alterações posteriores, as Demonstrações Contábeis e quadros demonstrativos do exercício encerrado, de forma Consolidada, nos termos dos anexos estabelecidos nos artigos 101 da Lei n.º 4.320/64, de 17 de março de 1964 e alterações posteriores, com abrangência ao exercício de 2016.

Sendo o que nos apresenta para o momento e colocando-nos à disposição para informações adicionais que se fizerem necessárias.

Cordialmente,

Rudimar Conte Vandinei Milan
Prefeito Contador - CRC

Demonstrativo da Receita e Despesa

Segundo as Categorias Econômicas - Anexo 1

Município de FORMOSA DO SUL

Competência: 2016

Títulos	R\$	Títulos	R\$
RECEITA		DESPESA	
Receitas Correntes	12.562.347,02	Despesas Correntes	10.831.885,60
Receita Tributária	774.913,17	Pessoal e Encargos Sociais	5.635.599,12
Receita de Contribuições		Juros e Encargos da Dívida	5.625,60
Receita Patrimonial	218.546,75	Outras despesas correntes	5.190.660,88
Receita Agropecuária	33.462,02		
Receita industrial		Despesas Intra-Orçamentárias Correntes	0,00
Receita de Serviços	35.945,24		
Transferências Correntes	11.460.011,84		
Outras Receitas Correntes	39.468,00		
Receitas Intra-Orçamentárias Correntes	0,00		
Déficit		Superávit	1.730.461,42
Total	12.562.347,02	Total	12.562.347,02
Receitas de Capital	1.522.180,55	Despesas de Capital	3.026.528,90
Operações de Crédito			
Alienação de Bens	250.594,35	Investimentos	2.891.300,30
Amortização de Empréstimos		Inversões Financeiras	0,00
Transferências de Capital	1.271.586,20	Amortização da Dívida	135.228,60
Outras Receitas de Capital			
		Despesas Intra-Orçamentárias de Capital	0,00
Receitas Intra-Orçamentárias de Capital	0,00		
Déficit	1.504.348,35	Superávit	
Total	3.026.528,90	Total	3.026.528,90
	RESUMO		
Receitas Correntes	12.562.347,02	Despesas Correntes	10.831.885,60
Receitas Intra-Orçamentárias Correntes	0,00	Despesas Intra-Orçamentárias Correntes	0,00
Receita de Capital	1.522.180,55	Despesas de Capital	3.026.528,90
Receitas Intra-Orçamentárias de Capital	0,00	Despesas Intra-Orçamentárias de Capital	0,00
Subtotal	14.084.527,57	Subtotal	13.858.414,50
Déficit		Superávit	226.113,07
TOTAL	14.084.527,57	TOTAL	14.084.527,57

Município de FORMOSA DO SUL
Exercício de 2016

Código	Especificação	Desdobramento	Fonte	Categoria econômica
	RECEITAS			16.251.639,31
1000000	Receitas Correntes			14.729.458,76
11000000	Receita Tributária		795.484,19	
11100000	Impostos		638.561,85	
11120000	Impostos sobre o Patrimônio e a Renda	337.933,09		
11120200	Imposto sobre a Propriedade Predial e Territorial Urbana	120.583,59		
	Recursos Ordinários	68.732,66		
	Receitas de Impostos e Transf de Impostos: Educação	32.557,57		
	Receitas de Impostos e Transf de impostos: Saúde	19.293,36		
11120400	Imposto sobre a Renda e Proventos de Qualquer Natureza	158.854,93		
11120431	Imposto de Renda Retido nas Fontes sobre os Rendimentos do Trabalho	158.854,93		
	Recursos Ordinários	90.547,22		
	Receitas de Impostos e Transf de Impostos: Educação	42.890,90		
	Receitas de Impostos e Transf de impostos: Saúde	25.416,81		
11120800	Imposto sobre Transmissão "Inter Vivos" de Bens Imóveis e de Direitos Reais sobre Imóveis	58.494,57		
	Recursos Ordinários	33.341,91		
	Receitas de Impostos e Transf de Impostos: Educação	15.793,53		
	Receitas de Impostos e Transf de impostos: Saúde	9.359,13		
11130000	Impostos sobre a Produção e a Circulação	300.628,76		
11130500	Imposto sobre Serviços de Qualquer Natureza	300.628,76		
11130501	Imposto sobre Serviços de Qualquer Natureza	300.628,76		
	Recursos Ordinários	171.398,55		
	Receitas de Impostos e Transf de Impostos: Educação	81.144,58		
	Receitas de Impostos e Transf de impostos: Saúde	48.085,63		
11200000	Taxas		132.426,55	
11210000	Taxas pelo Exercício do Poder de Polícia	70.813,14		
11211700	Taxa de Fiscalização de Vigilância Sanitária	6.616,25		
	Recursos Ordinários	6.616,25		
11212500	Taxa de Licença para Funcionamento de Estabelecimentos Comerciais, Indústrias e Prestadoras de Servi	49.372,43		
	Recursos Ordinários	49.372,43		
11212900	Taxa de Licença para Execução de Obras	851,40		
	Recursos Ordinários	851,40		
11213200	Taxa de Aprovação do Projeto de Construção Civil	882,36		
	Recursos Ordinários	882,36		
11219900	Outras Taxas pelo Exercício do Poder de Polícia	13.090,70		
	Recursos Ordinários	13.090,70		
11220000	Taxas pela Prestação de Serviços	61.613,41		
11222800	Taxa de Cemitérios	949,62		
	Recursos Ordinários	949,62		
11229900	Outras Taxas pela Prestação de Serviços	60.663,79		
	Recursos Ordinários	60.663,79		
11300000	Contribuição de Melhoria		24.495,79	
11300200	Contribuição de Melhoria para Expansão da Rede de Iluminação Pública na Cidade	24.495,79		
	Contribuição para o Custeio dos Serviços de Iluminação Pública - COSIP	24.495,79		

Município de FORMOSA DO SUL
Exercício de 2016

Código	Especificação	Desdobramento	Fonte	Categoria econômica
13000000	Receita Patrimonial		218.546,75	
13100000	Receitas Imobiliárias		4.372,16	
13110000	Aluguéis	4.372,16		
	Recursos Ordinários	4.372,16		
13200000	Receitas de Valores Mobiliários		214.174,59	
13250000	Remuneração de Depósitos Bancários	214.174,59		
	Recursos Ordinários	111.149,13		
	Receitas de Impostos e Transf de Impostos: Educação	2.869,53		
	Receitas de Impostos e Transf de impostos: Saúde	5.150,79		
	Contribuição de Intervenção no Domínio Econômico - CIDE	523,49		
	Convênio de Trânsito - Militar	119,67		
	Convênio de Trânsito - Civil	462,80		
	Convênio de Trânsito - Prefeitura	140,23		
	Transf. do FUNDEF/FUNDEB - (aplic. remuneração dos prof. do Magist. em efet exercício na Ed. Bá	2.714,64		
	Transferências de Convênios – União/Educação	8.235,03		
	Transferências de Convênios – União/Outros (não relacionados à educação/saúde/assistência socia	8.746,16		
	Transferências do Sistema Único de Assistência Social – SUAS/União	5.029,93		
	Salário-Educação	1.196,98		
	Outras Transferências do Fundo Nacional de Desenvolvimento da Educação – FNDE (não repassadas p	2.705,92		
	Transferências do Sistema Único de Saúde – SUS/União	52.022,61		
	Fundo Especial do Petróleo e Transferências Decorrentes de Compensação Financeira pela Exploraç	1.243,23		
	Transferências de Convênios – Estado/Outros (não relacionados à educação/saúde/assistência socia	2.264,07		
	Transferências do Sistema Único de Assistência Social – SUAS/Estado	2.306,29		
	Transferências do Sistema Único de Saúde – SUS/Estado	4.802,70		
	Alienações de Bens destinados a Programas da Educação Básica	52,62		
	Alienações de Bens destinados a Outros Programas	2.438,77		
14000000	Receita Agropecuária		33.462,02	
14900000	Outras Receitas Agropecuárias		33.462,02	
	Recursos Ordinários		33.462,02	
16000000	Receita de Serviços		35.945,24	
16000300	Serviços de Transporte	1.591,25		
16000306	Receita de Terminais Rodoviários	1.591,25		
	Recursos Ordinários	1.591,25		
16000500	Serviços de Saúde	193,25		
16000510	Serviços Ambulatoriais	193,25		
	Recursos Diretamente Arrecadados pela Administração Indireta e Fundos	193,25		
16001300	Serviços Administrativos	4.984,17		
16001307	Serviços de Fotocópias ou Cópias Heliográficas	510,00		
	Recursos Ordinários	510,00		
16001399	Outros Serviços Administrativos	4.474,17		
	Recursos Ordinários	4.474,17		
16004500	Serviços de Preparação da Terra em Propriedades Particulares	29.176,57		
	Recursos Ordinários	29.176,57		

Município de FORMOSA DO SUL
Exercício de 2016

Código	Especificação	Desdobramento	Fonte	Categoria econômica
17000000	Transferências Correntes		13.606.530,64	
17200000	Transferências Intergovernamentais		13.606.530,64	
17210000	Transferências da União	8.417.445,57		
17210100	Participação na Receita da União	7.232.509,19		
17210102	Cota-Parte do Fundo de Participação dos Municípios - Cota Mensal	6.721.901,95		
	Recursos Ordinários	3.831.484,12		
	Receitas de Impostos e Transf de Impostos: Educação	1.814.913,51		
	Receitas de Impostos e Transf de impostos: Saúde	1.075.504,32		
17210103	Cota-Parte do Fundo de Participação do Municípios – 1% Cota entregue no mês de dezembro	297.185,63		
	Recursos Ordinários	222.889,22		
	Receitas de Impostos e Transf de Impostos: Educação	74.296,41		
17210104	Cota-Parte do Fundo de Participação dos Municípios - 1% Cota entregue no mês de julho	198.879,42		
	Recursos Ordinários	149.159,56		
	Receitas de Impostos e Transf de Impostos: Educação	49.719,86		
17210105	Cota-Parte do Imposto Sobre a Propriedade Territorial Rural	2.723,55		
	Recursos Ordinários	1.552,43		
	Receitas de Impostos e Transf de Impostos: Educação	735,36		
	Receitas de Impostos e Transf de impostos: Saúde	435,76		
17210113	Cota-Parte da Contribuição de Intervenção no Domínio Econômico	11.818,64		
	Contribuição de Intervenção no Domínio Econômico - CIDE	11.818,64		
17212200	Transferência da Compensação Financeira pela Exploração de Recursos Naturais	56.553,55		
17212270	Cota-Parte do Fundo Especial do Petróleo – FEP	56.553,55		
	Fundo Especial do Petróleo e Transferências Decorrentes de Compensação Financeira pela Exploraç	56.553,55		
17213300	Transferência de Recursos do Sistema Único de Saúde – SUS – Repasses Fundo a Fundo	762.943,96		
	Transferências do Sistema Único de Saúde – SUS/União	762.943,96		
17213400	Transferências de Recursos do Fundo Nacional de Assistência Social – FNAS	184.156,95		
	Transferências do Sistema Único de Assistência Social – SUAS/União	184.156,95		
17213500	Transferências de Recursos do Fundo Nacional do Desenvolvimento da Educação – FNDE	166.374,68		
17213501	Transferências do Salário-Educação	103.872,85		
	Salário-Educação	103.872,85		
17213503	Transferências Diretas do FNDE referentes ao Programa Nacional de Alimentação Escolar – PNAE	28.507,07		
	Outras Transferências do Fundo Nacional de Desenvolvimento da Educação – FNDE (não repassadas p	28.507,07		
17213504	Transferências Diretas do FNDE referentes ao Programa Nacional de Apoio ao Transporte do Escolar – P	33.994,76		
	Outras Transferências do Fundo Nacional de Desenvolvimento da Educação – FNDE (não repassadas p	33.994,76		
17213600	Transferência Financeira do ICMS – Desoneração – L.C. Nº 87/96	14.907,24		
	Recursos Ordinários	8.497,20		
	Receitas de Impostos e Transf de Impostos: Educação	4.024,92		
	Receitas de Impostos e Transf de impostos: Saúde	2.385,12		
17220000	Transferências dos Estados	4.272.823,77		
17220100	Participação na Receita dos Estados	3.993.071,63		
17220101	Cota-Parte do ICMS	3.737.348,15		
	Recursos Ordinários	2.130.288,47		

Município de FORMOSA DO SUL
Exercício de 2016

Código	Especificação	Desdobramento	Fonte	Categoria econômica
	Receitas de Impostos e Transf de Impostos: Educação	1.009.084,03		
	Receitas de Impostos e Transf de impostos: Saúde	597.975,65		
17220102	Cota-Parte do IPVA	202.322,50		
	Recursos Ordinários	115.323,83		
	Receitas de Impostos e Transf de Impostos: Educação	54.627,11		
	Receitas de Impostos e Transf de impostos: Saúde	32.371,56		
17220104	Cota-Parte do IPI - Municípios	53.400,98		
	Recursos Ordinários	30.438,54		
	Receitas de Impostos e Transf de Impostos: Educação	14.418,27		
	Receitas de Impostos e Transf de impostos: Saúde	8.544,17		
17223300	Transferência de Recursos do Estado para Programas de Saúde – Repasse Fundo a Fundo	174.235,82		
	Transferências do Sistema Único de Saúde – SUS/Estado	174.235,82		
17229900	Outras Transferências dos Estados	105.516,32		
	Outras Transferências do Fundo Nacional de Desenvolvimento da Educação – FNDE (não repassadas p	83.269,60		
	Transferências do Sistema Único de Assistência Social – SUAS/Estado	22.246,72		
17240000	Transferências Multigovernamentais	916.261,30		
17240100	Transferências de Recursos do Fundo de Manutenção e Desenvolvimento da Educação Básica e de Valoriza	916.261,30		
	Transf. do FUNDEF/FUNDEB - (aplic. remuneração dos prof. do Magist. em efet exercício na Ed. Bá	645.362,96		
	Transferências do FUNDEF/FUNDEB - (aplicação em outras despesas da Educação Básica)	270.898,34		
19000000	Outras Receitas Correntes		39.489,92	
19100000	Multas e Juros de Mora		12.892,21	
19110000	Multas e Juros de Mora dos Tributos	3.267,41		
19113500	Multas e Juros de Mora da Taxa de Fiscalização e Vigilância Sanitária	36,18		
	Recursos Ordinários	36,18		
19113800	Multas e Juros de Mora do Imposto sobre a Propriedade Predial e Territorial Urbana – IPTU	685,47		
	Recursos Ordinários	685,47		
19114000	Multas e Juros de Mora do Imposto sobre Serviços de Qualquer Natureza – ISS	1.260,94		
	Recursos Ordinários	1.260,94		
19119900	Multas e Juros de Mora de Outros Tributos	1.284,82		
19119901	Multas e Juros de Mora de Outros Tributos	1.284,82		
	Recursos Ordinários	1.284,82		
19130000	Multa e Juros de Mora da Dívida Ativa dos Tributos	2.655,50		
19131100	Multas e Juros de Mora da Dívida Ativa do Imposto sobre a Propriedade Predial e Territorial Urbana –	1.074,43		
	Recursos Ordinários	1.074,43		
19139900	Multas e Juros de Mora da Dívida Ativa de Outros Tributos	1.581,07		
	Recursos Ordinários	1.581,07		
19190000	Multas de Outras Origens	6.969,30		
19191500	Multas Previstas na Legislação de Trânsito	6.969,30		
	Convênio de Trânsito - Militar	2.265,03		
	Convênio de Trânsito - Civil	2.265,03		
	Convênio de Trânsito - Prefeitura	2.439,24		
19200000	Indenizações e Restituições		13.822,31	

Município de FORMOSA DO SUL
Exercício de 2016

Código	Especificação	Desdobramento	Fonte	Categoria econômica
19220000	Restituições	13.822,31		
19229900	Outras Restituições	13.822,31		
	Recursos Ordinários	13.652,06		
	Receitas de Impostos e Transf de impostos: Saúde	170,25		
19300000	Receita da Dívida Ativa		10.235,40	
19310000	Receita da Dívida Ativa Tributária	8.895,09		
19311100	Receita da Dívida Ativa do Imposto sobre a Propriedade Predial e Territorial Urbana – IPTU	4.271,05		
	Recursos Ordinários	2.434,51		
	Receitas de Impostos e Transf de Impostos: Educação	1.153,18		
	Receitas de Impostos e Transf de impostos: Saúde	683,36		
19319900	Receita da Dívida Ativa de Outros Tributos	4.624,04		
19319901	Receita da Dívida Ativa de Outros Tributos – Principal	4.624,04		
	Recursos Ordinários	4.624,04		
19320000	Receita da Dívida Ativa não tributária	1.340,31		
19329900	Receita da Dívida Ativa Não Tributária de Outras Receitas	1.340,31		
19329901	Receita da Dívida Ativa Não-Tributária de Outras Receitas – Principal	1.340,31		
	Recursos Ordinários	1.340,31		
19900000	Receitas Diversas		2.540,00	
19909900	Outras Receitas	2.540,00		
19909901	Outras Receitas - Primárias	2.540,00		
	Recursos Ordinários	2.540,00		
20000000	Receitas de Capital			1.522.180,55
22000000	Alienação de Bens		250.594,35	
22100000	Alienação de Bens Móveis		250.594,35	
22150000	Alienação de Veículos	36.600,00		
	Alienações de Bens destinados a Outros Programas	36.600,00		
22190000	Alienação de Outros Bens Móveis	213.994,35		
	Alienações de Bens destinados a Outros Programas	213.994,35		
24000000	Transferências de Capital		1.271.586,20	
24700000	Transferências de Convênios		1.271.586,20	
24710000	Transferência de Convênios da União e de suas Entidades	542.836,20		
24710200	Transferências de Convênio da União destinadas a Programas de Educação	178.500,00		
	Transferências de Convênios – União/Educação	178.500,00		
24719900	Outras Transferências de Convênios da União	364.336,20		
	Transferências de Convênios – União/Outros (não relacionados à educação/saúde/assistência socia	364.336,20		
24720000	Transferências de Convênios dos Estados e do Distrito Federal e de suas Entidades	728.750,00		
24729900	Outras Transferências de Convênio dos Estados	728.750,00		
	Transferências de Convênios – Estado/Outros (não relacionados à educação/saúde/assistência socia	728.750,00		
	DEDUÇÕES DA RECEITA			2.167.111,74
10000000	Receitas Correntes			2.167.111,74
11000000	Receita Tributária		20.571,02	
11100000	Impostos		20.571,02	
11120000	Impostos sobre o Patrimônio e a Renda	20.571,02		

Município de FORMOSA DO SUL
Exercício de 2016

Código	Especificação	Desdobramento	Fonte	Categoria econômica
11120200	Imposto sobre a Propriedade Predial e Territorial Urbana	20.571,02		
	Recursos Ordinários	11.725,49		
	Receitas de Impostos e Transf de Impostos: Educação	5.554,18		
	Receitas de Impostos e Transf de impostos: Saúde	3.291,35		
17000000	Transferências Correntes		2.146.518,80	
17200000	Transferências Intergovernamentais		2.146.518,80	
17210000	Transferências da União	1.347.906,05		
17210100	Participação na Receita da União	1.344.924,65		
17210102	Cota-Parte do Fundo de Participação dos Municípios - Cota Mensal	1.344.380,02		
	Receitas de Impostos e Transf de Impostos: Educação	1.344.380,02		
17210105	Cota-Parte do Imposto Sobre a Propriedade Territorial Rural	544,63		
	Receitas de Impostos e Transf de Impostos: Educação	544,63		
17213600	Transferência Financeira do ICMS – Desoneração – L.C. Nº 87/96	2.981,40		
	Receitas de Impostos e Transf de Impostos: Educação	2.981,40		
17220000	Transferências dos Estados	798.612,75		
17220100	Participação na Receita dos Estados	798.612,75		
17220101	Cota-Parte do ICMS	747.468,52		
	Receitas de Impostos e Transf de Impostos: Educação	747.468,52		
17220102	Cota-Parte do IPVA	40.463,70		
	Receitas de Impostos e Transf de Impostos: Educação	40.463,70		
17220104	Cota-Parte do IPI - Municípios	10.680,53		
	Receitas de Impostos e Transf de Impostos: Educação	10.680,53		
19000000	Outras Receitas Correntes		21,92	
19100000	Multas e Juros de Mora		1,87	
19110000	Multas e Juros de Mora dos Tributos	0,01		
19114000	Multas e Juros de Mora do Imposto sobre Serviços de Qualquer Natureza – ISS	0,01		
	Recursos Ordinários	0,01		
19130000	Multa e Juros de Mora da Dívida Ativa dos Tributos	1,86		
19131100	Multas e Juros de Mora da Dívida Ativa do Imposto sobre a Propriedade Predial e Territorial Urbana –	1,08		
	Recursos Ordinários	1,08		
19139900	Multas e Juros de Mora da Dívida Ativa de Outros Tributos	0,78		
	Recursos Ordinários	0,78		
19300000	Receita da Dívida Ativa		20,05	
19310000	Receita da Dívida Ativa Tributária	20,05		
19311100	Receita da Dívida Ativa do Imposto sobre a Propriedade Predial e Territorial Urbana – IPTU	11,57		
	Recursos Ordinários	6,60		
	Receitas de Impostos e Transf de Impostos: Educação	3,12		
	Receitas de Impostos e Transf de impostos: Saúde	1,85		
19319900	Receita da Dívida Ativa de Outros Tributos	8,48		
19319901	Receita da Dívida Ativa de Outros Tributos – Principal	8,48		
	Recursos Ordinários	8,48		
TOTAL GERAL				14.084.527,57

Município de FORMOSA DO SUL

Competência: 2016

Unidade Gestora: (Legislativo) Câmara Municipal de Formosa do Sul

Unidade Orçamentária: 1001 - CAMARA DE VEREADORES

Código	Especificação	Desdobramento	Elemento	Categoria Econômica
3.0.00.00	Despesas Correntes			523.064,25
3.1.00.00	Pessoal e Encargos Sociais			423.552,09
3.1.90.00	Aplicações Diretas		423.552,09	
3.1.90.11	Vencimentos e Vantagens Fixas (Pessoal Civil)	352.045,56		
3.1.90.13	Obrigações Patronais	71.506,53		
3.3.00.00	Outras Despesas Correntes			99.512,16
3.3.50.00	Transferências a Instituições Privadas sem Fins Lucrativos		11.700,00	
3.3.50.41	Contribuições	11.700,00		
3.3.90.00	Aplicações Diretas		85.004,16	
3.3.90.14	Diárias Civil	48.901,01		
3.3.90.30	Material de Consumo	8.113,67		
3.3.90.39	Outros Serviços de Terceiros (Pessoa Jurídica)	27.965,76		
3.3.90.47	Obrigações Tributárias e Contributivas	23,72		
3.3.93.00	Aplicação Direta Decorrente de Operação de Órgãos, Fundos e Entidades dos Orçam. Fiscal e da Segurid		2.808,00	
3.3.93.39	Outros Serviços de Terceiros (Pessoa Jurídica)	2.808,00		
4.0.00.00	Despesas de Capital			59.064,28
4.4.00.00	Investimentos			59.064,28
4.4.90.00	Aplicações Diretas		59.064,28	
4.4.90.51	Obras e Instalações	5.700,00		
4.4.90.52	Equipamentos e Material Permanente	53.364,28		
	Total Unidade Orçamentária			582.128,53

Unidade Gestora: (Executivo) Prefeitura Municipal de Formosa do Sul

Unidade Orçamentária: 2001 - GABINETE DO PREFEITO

Código	Especificação	Desdobramento	Elemento	Categoria Econômica
3.0.00.00	Despesas Correntes			396.227,57
3.1.00.00	Pessoal e Encargos Sociais			288.620,05
3.1.90.00	Aplicações Diretas		288.620,05	
3.1.90.11	Vencimentos e Vantagens Fixas (Pessoal Civil)	240.497,96		
3.1.90.13	Obrigações Patronais	48.122,09		
3.3.00.00	Outras Despesas Correntes			107.607,52
3.3.90.00	Aplicações Diretas		107.607,52	
3.3.90.14	Diárias Civil	650,00		
3.3.90.30	Material de Consumo	44.806,68		
3.3.90.31	Premiações Culturais, Artísticas, Científicas, Desportivas e Outras	4.100,00		
3.3.90.32	Material, Bens ou Serviço para Distribuição Gratuita	5.834,75		
3.3.90.33	Passagens e Despesas com Locomoção	646,90		
3.3.90.39	Outros Serviços de Terceiros (Pessoa Jurídica)	51.569,19		
4.0.00.00	Despesas de Capital			13.408,00
4.4.00.00	Investimentos			13.408,00
4.4.90.00	Aplicações Diretas		13.408,00	

Município de FORMOSA DO SUL

Competência: 2016

4.4.90.52	Equipamentos e Material Permanente	13.408,00		
Total Unidade Orçamentária				409.635,57

Unidade Orçamentária: 2002 - CONTROLE INTERNO

Código	Especificação	Desdobramento	Elemento	Categoria Econômica
3.0.00.00	Despesas Correntes			111.037,98
3.1.00.00	Pessoal e Encargos Sociais			111.037,98
3.1.90.00	Aplicações Diretas		111.037,98	
3.1.90.11	Vencimentos e Vantagens Fixas (Pessoal Civil)	92.147,81		
3.1.90.13	Obrigações Patronais	18.890,17		
Total Unidade Orçamentária				111.037,98

Unidade Orçamentária: 3001 - DEPARTAMENTO DE ADMINISTRAÇÃO

Código	Especificação	Desdobramento	Elemento	Categoria Econômica
3.0.00.00	Despesas Correntes			1.165.813,83
3.1.00.00	Pessoal e Encargos Sociais			439.974,91
3.1.71.00	Transferência a Consórcios Público		32.112,24	
3.1.71.70	Rateio pela Participação em Consórcio Público	32.112,24		
3.1.90.00	Aplicações Diretas		407.862,67	
3.1.90.11	Vencimentos e Vantagens Fixas (Pessoal Civil)	342.913,32		
3.1.90.13	Obrigações Patronais	64.949,35		
3.2.00.00	Juros e Encargos da Dívida			5.625,60
3.2.90.00	Aplicações Diretas		5.625,60	
3.2.90.21	Juros sobre a Dívida por Contrato	5.503,39		
3.2.90.22	Outros Encargos sobre a Dívida por Contrato	122,21		
3.3.00.00	Outras Despesas Correntes			720.213,32
3.3.50.00	Transferências a Instituições Privadas sem Fins Lucrativos		121.869,00	
3.3.50.41	Contribuições	121.869,00		
3.3.71.00	Transferência a Consórcios Público		3.287,76	
3.3.71.70	Rateio pela Participação em Consórcio Público	3.287,76		
3.3.90.00	Aplicações Diretas		591.636,56	
3.3.90.14	Diárias Civil	400,00		
3.3.90.30	Material de Consumo	41.056,57		
3.3.90.31	Premiações Culturais, Artísticas, Científicas, Desportivas e Outras	585,00		
3.3.90.32	Material, Bens ou Serviço para Distribuição Gratuita	11.242,23		
3.3.90.33	Passagens e Despesas com Locomoção	713,54		
3.3.90.39	Outros Serviços de Terceiros (Pessoa Jurídica)	417.682,26		
3.3.90.47	Obrigações Tributárias e Contributivas	114.676,96		
3.3.90.91	Sentenças Judiciais	5.280,00		
3.3.93.00	Aplicação Direta Decorrente de Operação de Órgãos, Fundos e Entidades dos Orçam. Fiscal e da Segurid		3.420,00	
3.3.93.39	Outros Serviços de Terceiros (Pessoa Jurídica)	3.420,00		
4.0.00.00	Despesas de Capital			984.158,20
4.4.00.00	Investimentos			848.929,60
4.4.90.00	Aplicações Diretas		848.929,60	

Município de FORMOSA DO SUL

Competência: 2016

4.4.90.51	Obras e Instalações	759.943,60		
4.4.90.52	Equipamentos e Material Permanente	88.986,00		
4.6.00.00	Amortização da Dívida			135.228,60
4.6.90.00	Aplicações Diretas		135.228,60	
4.6.90.71	Principal da Dívida Contratual Resgatado	135.228,60		
	Total Unidade Orçamentária			2.149.972,03

Unidade Orçamentária: 3002 - DEPARTAMENTO DE FINANÇAS E CONTABILIDADE

Código	Especificação	Desdobramento	Elemento	Categoria Econômica
3.0.00.00	Despesas Correntes			217.627,68
3.1.00.00	Pessoal e Encargos Sociais			217.627,68
3.1.90.00	Aplicações Diretas		217.627,68	
3.1.90.11	Vencimentos e Vantagens Fixas (Pessoal Civil)	183.225,05		
3.1.90.13	Obrigações Patronais	34.402,63		
	Total Unidade Orçamentária			217.627,68

Unidade Orçamentária: 4001 - DEPARTAMENTO DE EDUCAÇÃO

Código	Especificação	Desdobramento	Elemento	Categoria Econômica
3.0.00.00	Despesas Correntes			2.553.980,12
3.1.00.00	Pessoal e Encargos Sociais			1.685.206,13
3.1.90.00	Aplicações Diretas		1.685.206,13	
3.1.90.11	Vencimentos e Vantagens Fixas (Pessoal Civil)	1.401.437,28		
3.1.90.13	Obrigações Patronais	283.768,85		
3.3.00.00	Outras Despesas Correntes			868.773,99
3.3.50.00	Transferências a Instituições Privadas sem Fins Lucrativos		85.313,28	
3.3.50.41	Contribuições	69.410,76		
3.3.50.43	Subvenções Sociais	15.902,52		
3.3.90.00	Aplicações Diretas		783.460,71	
3.3.90.30	Material de Consumo	187.282,00		
3.3.90.32	Material, Bens ou Serviço para Distribuição Gratuita	38.035,69		
3.3.90.36	Outros Serviços de Terceiros (Pessoa Física)	4.695,48		
3.3.90.37	Locação de Mão-de-Obra	41.660,00		
3.3.90.39	Outros Serviços de Terceiros (Pessoa Jurídica)	511.262,30		
3.3.90.47	Obrigações Tributárias e Contributivas	525,24		
4.0.00.00	Despesas de Capital			255.213,53
4.4.00.00	Investimentos			255.213,53
4.4.90.00	Aplicações Diretas		255.213,53	
4.4.90.51	Obras e Instalações	214.100,68		
4.4.90.52	Equipamentos e Material Permanente	41.112,85		
	Total Unidade Orçamentária			2.809.193,65

Unidade Orçamentária: 4002 - DEPARTAMENTO DE CULTURA

Código	Especificação	Desdobramento	Elemento	Categoria Econômica
--------	---------------	---------------	----------	---------------------

Município de FORMOSA DO SUL

Competência: 2016

3.0.00.00	Despesas Correntes		122.918,31
3.1.00.00	Pessoal e Encargos Sociais		39.123,07
3.1.90.00	Aplicações Diretas	39.123,07	
3.1.90.11	Vencimentos e Vantagens Fixas (Pessoal Civil)	33.259,00	
3.1.90.13	Obrigações Patronais	5.864,07	
3.3.00.00	Outras Despesas Correntes		83.795,24
3.3.90.00	Aplicações Diretas	83.795,24	
3.3.90.30	Material de Consumo	9.626,65	
3.3.90.36	Outros Serviços de Terceiros (Pessoa Física)	3.968,00	
3.3.90.37	Locação de Mão-de-Obra	5.530,00	
3.3.90.39	Outros Serviços de Terceiros (Pessoa Jurídica)	64.596,22	
3.3.90.47	Obrigações Tributárias e Contributivas	74,37	
4.0.00.00	Despesas de Capital		82.092,87
4.4.00.00	Investimentos		82.092,87
4.4.90.00	Aplicações Diretas	82.092,87	
4.4.90.51	Obras e Instalações	75.517,87	
4.4.90.52	Equipamentos e Material Permanente	6.575,00	
	Total Unidade Orçamentária		205.011,18

Unidade Orçamentária: 4003 - DEPARTAMENTO DE ESPORTES

Código	Especificação	Desdobramento	Elemento	Categoria Econômica
3.0.00.00	Despesas Correntes			75.788,43
3.1.00.00	Pessoal e Encargos Sociais			35.232,11
3.1.90.00	Aplicações Diretas		35.232,11	
3.1.90.11	Vencimentos e Vantagens Fixas (Pessoal Civil)	30.793,08		
3.1.90.13	Obrigações Patronais	4.439,03		
3.3.00.00	Outras Despesas Correntes			40.556,32
3.3.90.00	Aplicações Diretas		40.556,32	
3.3.90.14	Diárias Civil	1.200,00		
3.3.90.30	Material de Consumo	10.993,80		
3.3.90.31	Premiações Culturais, Artísticas, Científicas, Desportivas e Outras	4.050,00		
3.3.90.39	Outros Serviços de Terceiros (Pessoa Jurídica)	24.312,52		
	Total Unidade Orçamentária			75.788,43

Unidade Gestora: (Executivo) Fundo Municipal de Saúde de Formosa do Sul

Unidade Orçamentária: 5001 - FUNDO DE SAÚDE

Código	Especificação	Desdobramento	Elemento	Categoria Econômica
3.0.00.00	Despesas Correntes			2.437.247,49
3.1.00.00	Pessoal e Encargos Sociais			1.161.967,56
3.1.71.00	Transferência a Consórcios Público		4.400,04	
3.1.71.70	Rateio pela Participação em Consórcio Público	4.400,04		
3.1.90.00	Aplicações Diretas		1.157.567,52	
3.1.90.04	Contratação por Tempo Determinado	14.659,67		
3.1.90.11	Vencimentos e Vantagens Fixas (Pessoal Civil)	949.537,99		

Município de FORMOSA DO SUL

Competência: 2016

3.1.90.13	Obrigações Patronais	193.369,86	
3.3.00.00	Outras Despesas Correntes		1.275.279,93
3.3.71.00	Transferência a Consórcios Público		5.199,96
3.3.71.70	Rateio pela Participação em Consórcio Público	5.199,96	
3.3.90.00	Aplicações Diretas		985.799,13
3.3.90.14	Diárias Civil	11.900,00	
3.3.90.30	Material de Consumo	167.097,43	
3.3.90.31	Premiações Culturais, Artísticas, Científicas, Desportivas e Outras	844,90	
3.3.90.32	Material, Bens ou Serviço para Distribuição Gratuita	200.428,65	
3.3.90.33	Passagens e Despesas com Locomoção	271,84	
3.3.90.36	Outros Serviços de Terceiros (Pessoa Física)	9.300,00	
3.3.90.39	Outros Serviços de Terceiros (Pessoa Jurídica)	577.317,84	
3.3.90.47	Obrigações Tributárias e Contributivas	647,27	
3.3.90.48	Outros Auxílios Financeiros a Pessoas Físicas	17.991,20	
3.3.93.00	Aplicação Direta Decorrente de Operação de Órgãos, Fundos e Entidades dos Orçam. Fiscal e da Segurid		284.280,84
3.3.93.36	Outros Serviços de Terceiros (Pessoa Física)	4.691,87	
3.3.93.39	Outros Serviços de Terceiros (Pessoa Jurídica)	279.588,97	
4.0.00.00	Despesas de Capital		256.410,71
4.4.00.00	Investimentos		256.410,71
4.4.90.00	Aplicações Diretas		256.410,71
4.4.90.51	Obras e Instalações	143.996,32	
4.4.90.52	Equipamentos e Material Permanente	112.414,39	
	Total Unidade Orçamentária		2.693.658,20

Unidade Gestora: (Executivo) Prefeitura Municipal de Formosa do Sul

Unidade Orçamentária: 5002 - FUNDO DE ASSISTÊNCIA SOCIAL

Código	Especificação	Desdobramento	Elemento	Categoria Econômica
3.0.00.00	Despesas Correntes			463.164,06
3.1.00.00	Pessoal e Encargos Sociais			247.507,47
3.1.90.00	Aplicações Diretas		247.507,47	
3.1.90.11	Vencimentos e Vantagens Fixas (Pessoal Civil)	207.056,56		
3.1.90.13	Obrigações Patronais	40.450,91		
3.3.00.00	Outras Despesas Correntes			215.656,59
3.3.50.00	Transferências a Instituições Privadas sem Fins Lucrativos		61.312,12	
3.3.50.41	Contribuições	36.012,12		
3.3.50.43	Subvenções Sociais	25.300,00		
3.3.90.00	Aplicações Diretas		154.344,47	
3.3.90.08	Outros Benefícios Assistenciais	10.120,00		
3.3.90.30	Material de Consumo	53.262,78		
3.3.90.32	Material, Bens ou Serviço para Distribuição Gratuita	23.886,65		
3.3.90.37	Locação de Mão-de-Obra	2.930,00		
3.3.90.39	Outros Serviços de Terceiros (Pessoa Jurídica)	64.145,04		
4.0.00.00	Despesas de Capital			194.231,99
4.4.00.00	Investimentos			194.231,99
4.4.90.00	Aplicações Diretas		194.231,99	

Município de FORMOSA DO SUL

Competência: 2016

4.4.90.51	Obras e Instalações	173.660,09		
4.4.90.52	Equipamentos e Material Permanente	20.571,90		
	Total Unidade Orçamentária			657.396,05

Unidade Orçamentária: 5003 - FUNDO DA INFÂNCIA E ADOLESCÊNCIA

Código	Especificação	Desdobramento	Elemento	Categoria Econômica
3.0.00.00	Despesas Correntes			6.032,66
3.3.00.00	Outras Despesas Correntes			6.032,66
3.3.90.00	Aplicações Diretas		6.032,66	
3.3.90.30	Material de Consumo	2.794,00		
3.3.90.39	Outros Serviços de Terceiros (Pessoa Jurídica)	3.238,66		
	Total Unidade Orçamentária			6.032,66

Unidade Orçamentária: 6001 - DEPARTAMENTO DE AGRICULTURA

Código	Especificação	Desdobramento	Elemento	Categoria Econômica
3.0.00.00	Despesas Correntes			1.134.986,29
3.1.00.00	Pessoal e Encargos Sociais			421.781,75
3.1.90.00	Aplicações Diretas		421.781,75	
3.1.90.11	Vencimentos e Vantagens Fixas (Pessoal Civil)	350.924,81		
3.1.90.13	Obrigações Patronais	70.856,94		
3.3.00.00	Outras Despesas Correntes			713.204,54
3.3.90.00	Aplicações Diretas		713.204,54	
3.3.90.30	Material de Consumo	302.671,82		
3.3.90.39	Outros Serviços de Terceiros (Pessoa Jurídica)	109.649,79		
3.3.90.47	Obrigações Tributárias e Contributivas	296,80		
3.3.90.48	Outros Auxílios Financeiros a Pessoas Físicas	300.586,13		
	Total Unidade Orçamentária			1.134.986,29

Unidade Orçamentária: 6002 - DEPARTAMENTO DE MEIO AMBIENTE

Código	Especificação	Desdobramento	Elemento	Categoria Econômica
3.0.00.00	Despesas Correntes			31.128,56
3.1.00.00	Pessoal e Encargos Sociais			7.700,00
3.1.71.00	Transferência a Consórcios Público		7.700,00	
3.1.71.70	Rateio pela Participação em Consórcio Público	7.700,00		
3.3.00.00	Outras Despesas Correntes			23.428,56
3.3.71.00	Transferência a Consórcios Público		11.000,00	
3.3.71.70	Rateio pela Participação em Consórcio Público	11.000,00		
3.3.90.00	Aplicações Diretas		12.428,56	
3.3.90.30	Material de Consumo	577,12		
3.3.90.39	Outros Serviços de Terceiros (Pessoa Jurídica)	11.851,44		
	Total Unidade Orçamentária			31.128,56

Município de FORMOSA DO SUL
Competência: 2016

Unidade Orçamentária: 7001 - DEPARTAMENTO DE OBRAS E SERVIÇOS PÚBLICOS

Código	Especificação	Desdobramento	Elemento	Categoria Econômica
3.0.00.00	Despesas Correntes			293.847,88
3.3.00.00	Outras Despesas Correntes			293.847,88
3.3.90.00	Aplicações Diretas		293.847,88	
3.3.90.08	Outros Benefícios Assistenciais	11.450,00		
3.3.90.30	Material de Consumo	53.401,86		
3.3.90.36	Outros Serviços de Terceiros (Pessoa Física)	8.187,84		
3.3.90.39	Outros Serviços de Terceiros (Pessoa Jurídica)	215.048,54		
3.3.90.47	Obrigações Tributárias e Contributivas	5.759,64		
4.0.00.00	Despesas de Capital			942.370,32
4.4.00.00	Investimentos			942.370,32
4.4.90.00	Aplicações Diretas		942.370,32	
4.4.90.39	Outros Serviços de Terceiros (Pessoa Jurídica)	5.000,00		
4.4.90.51	Obras e Instalações	919.342,54		
4.4.90.93	Indenizações e Restituições	18.027,78		
	Total Unidade Orçamentária			1.236.218,20

Unidade Orçamentária: 7002 - DEPARTAMENTO DE TRANSPORTES

Código	Especificação	Desdobramento	Elemento	Categoria Econômica
3.0.00.00	Despesas Correntes			1.299.020,49
3.1.00.00	Pessoal e Encargos Sociais			556.268,32
3.1.90.00	Aplicações Diretas		556.268,32	
3.1.90.11	Vencimentos e Vantagens Fixas (Pessoal Civil)	464.546,33		
3.1.90.13	Obrigações Patronais	91.721,99		
3.3.00.00	Outras Despesas Correntes			742.752,17
3.3.90.00	Aplicações Diretas		742.752,17	
3.3.90.30	Material de Consumo	554.035,69		
3.3.90.39	Outros Serviços de Terceiros (Pessoa Jurídica)	187.235,56		
3.3.90.47	Obrigações Tributárias e Contributivas	1.480,92		
4.0.00.00	Despesas de Capital			239.579,00
4.4.00.00	Investimentos			239.579,00
4.4.90.00	Aplicações Diretas		239.579,00	
4.4.90.52	Equipamentos e Material Permanente	239.579,00		
	Total Unidade Orçamentária			1.538.599,49

Código	Especificação	Desdobramento	Elemento	Categoria Econômica
	Total Geral			13.858.414,50

Município de FORMOSA DO SUL

Competência: 2016

Código	Especificação	Elemento	Natureza da Despesa por Modalidade de Aplicação	Categoria Econômica
3.0.00.00	Despesas Correntes			10.831.885,60
3.1.00.00	Pessoal e Encargos Sociais			5.635.599,12
3.1.71.00	Transferência a Consórcios Público		44.212,28	
3.1.71.70	Rateio pela Participação em Consórcio Público	44.212,28		
3.1.90.00	Aplicações Diretas		5.591.386,84	
3.1.90.04	Contratação por Tempo Determinado	14.659,67		
3.1.90.11	Vencimentos e Vantagens Fixas (Pessoal Civil)	4.648.384,75		
3.1.90.13	Obrigações Patronais	928.342,42		
3.2.00.00	Juros e Encargos da Dívida			5.625,60
3.2.90.00	Aplicações Diretas		5.625,60	
3.2.90.21	Juros sobre a Dívida por Contrato	5.503,39		
3.2.90.22	Outros Encargos sobre a Dívida por Contrato	122,21		
3.3.00.00	Outras Despesas Correntes			5.190.660,88
3.3.50.00	Transferências a Instituições Privadas sem Fins Lucrativos		280.194,40	
3.3.50.41	Contribuições	238.991,88		
3.3.50.43	Subvenções Sociais	41.202,52		
3.3.71.00	Transferência a Consórcios Público		19.487,72	
3.3.71.70	Rateio pela Participação em Consórcio Público	19.487,72		
3.3.90.00	Aplicações Diretas		4.600.469,92	
3.3.90.08	Outros Benefícios Assistenciais	21.570,00		
3.3.90.14	Diárias Civil	63.051,01		
3.3.90.30	Material de Consumo	1.435.720,07		
3.3.90.31	Premiações Culturais, Artísticas, Científicas, Desportivas e Outras	9.579,90		
3.3.90.32	Material, Bens ou Serviço para Distribuição Gratuita	279.427,97		
3.3.90.33	Passagens e Despesas com Locomoção	1.632,28		
3.3.90.36	Outros Serviços de Terceiros (Pessoa Física)	26.151,32		
3.3.90.37	Locação de Mão-de-Obra	50.120,00		
3.3.90.39	Outros Serviços de Terceiros (Pessoa Jurídica)	2.265.875,12		
3.3.90.47	Obrigações Tributárias e Contributivas	123.484,92		
3.3.90.48	Outros Auxílios Financeiros a Pessoas Físicas	318.577,33		
3.3.90.91	Sentenças Judiciais	5.280,00		
3.3.93.00	Aplicação Direta Decorrente de Operação de Órgãos, Fundos e Entidades dos Orçam. Fiscal e da Segurid		290.508,84	
3.3.93.36	Outros Serviços de Terceiros (Pessoa Física)	4.691,87		
3.3.93.39	Outros Serviços de Terceiros (Pessoa Jurídica)	285.816,97		
4.0.00.00	Despesas de Capital			3.026.528,90
4.4.00.00	Investimentos			2.891.300,30
4.4.90.00	Aplicações Diretas		2.891.300,30	
4.4.90.39	Outros Serviços de Terceiros (Pessoa Jurídica)	5.000,00		
4.4.90.51	Obras e Instalações	2.292.261,10		
4.4.90.52	Equipamentos e Material Permanente	576.011,42		
4.4.90.93	Indenizações e Restituições	18.027,78		
4.6.00.00	Amortização da Dívida			135.228,60
4.6.90.00	Aplicações Diretas		135.228,60	
4.6.90.71	Principal da Dívida Contratual Resgatado	135.228,60		

Resumo Geral da Despesa - Anexo 2 - Consolidado

Município de FORMOSA DO SUL

Competência: 2016

Código	Especificação	Elemento	Natureza da Despesa por Modalidade de Aplicação	Categoria Econômica
	Total Geral			13.858.414,50





Programa de Trabalho por Órgão e Unidade Orçamentária - Anexo
Administração Direta, Indireta ou Fundacional

Município de FORMOSA DO SUL

Competência: 2016

Unidade Gestora: Prefeitura Municipal de Formosa do Sul

Unidade Orçamentária: 02001 GABINETE DO PREFEITO

Código	Especificação	Operações especiais	Projetos
4	Administração	0,00	0,00
4.121	Planejamento e Orçamento	0,00	0,00
04.121.0002	ADMINISTRAÇÃO SUPERIOR	0,00	0,00
04.121.0002.02.000002	MANUTENÇÃO DO GABINETE DO PREFEITO	0,00	0,00
13	Cultura	0,00	0,00
13.392	Difusão Cultural	0,00	0,00
13.392.0002	ADMINISTRAÇÃO SUPERIOR	0,00	0,00
13.392.0002.02.000033	EVENTOS OFICIAIS DO MUNICÍPIO	0,00	0,00
Total da Unidade Orçamentária		0,00	0,00

Unidade Orçamentária: 02002 CONTROLE INTERNO

Código	Especificação	Operações especiais	Projetos
4	Administração	0,00	0,00
4.124	Controle Interno	0,00	0,00
04.124.0002	ADMINISTRAÇÃO SUPERIOR	0,00	0,00
04.124.0002.02.000003	CONTROLE INTERNO	0,00	0,00
Total da Unidade Orçamentária		0,00	0,00

Unidade Orçamentária: 03001 DEPARTAMENTO DE ADMINISTRAÇÃO

Código	Especificação	Operações especiais	Projetos
4	Administração	0,00	807.261
4.122	Administração Geral	0,00	807.261
04.122.0003	ADMINISTRAÇÃO GERAL	0,00	807.261
04.122.0003.01.000003	AQUISIÇÃO DE VEÍCULOS E EQUIP. P/ADMINISTRAÇÃO	0,00	88.068





Programa de Trabalho por Órgão e Unidade Orçamentária - Anexo
Administração Direta, Indireta ou Fundacional

Município de FORMOSA DO SUL

Competência: 2016

04.122.0003.01.000016	CONSTRUÇÃO DE GINÁSIO DE ESPORTES	0,00	719.193
04.122.0003.02.000004	MANUTENÇÃO DAS ATIVIDADES DA ADMINISTRAÇÃO	0,00	0
28	Encargos Especiais	140.854,20	0
28.846	Outros Encargos Especiais	140.854,20	0
28.846.0003	ADMINISTRAÇÃO GERAL	140.854,20	0
28.846.0003.09.000002	CONTRATOS DE FINANCIAMENTOS HABITACIONAIS	14.381,71	0
28.846.0003.09.000003	AMORTIZAÇÃO DE EMPRÉSTIMOS	126.472,49	0
Total da Unidade Orçamentária		140.854,20	807.261,3

Unidade Orçamentária: 03002 DEPARTAMENTO DE FINANÇAS E CONTABILIDADE

Código	Especificação	Operações especiais	Projetos
4	Administração	0,00	0
4.123	Administração Financeira	0,00	0
04.123.0003	ADMINISTRAÇÃO GERAL	0,00	0
04.123.0003.02.000005	MANUTENÇÃO DAS ATIVIDADES DA CONTADORIA	0,00	0
Total da Unidade Orçamentária		0,00	0,0

Unidade Orçamentária: 04001 DEPARTAMENTO DE EDUCAÇÃO

Código	Especificação	Operações especiais	Projetos
12	Educação	0,00	214.100
12.306	Alimentação e Nutrição	0,00	0
12.306.0004	SUPLEMENTAÇÃO ALIMENTAR	0,00	0
12.306.0004.02.000006	ALIMENTAÇÃO ESCOLAR	0,00	0
12.361	Ensino Fundamental	0,00	214.100
12.361.0005	EDUCAÇÃO PARA TODOS	0,00	214.100
12.361.0005.01.000006	CONSTRUÇÃO DE QUADRA POLIVALENTE	0,00	214.100
12.361.0005.02.000007	MANUTENÇÃO DO ENSINO FUDAMENTAL	0,00	0
12.361.0005.02.000008	TRANSPORTE ESCOLAR	0,00	0





Programa de Trabalho por Órgão e Unidade Orçamentária - Anexo
Administração Direta, Indireta ou Fundacional

Município de FORMOSA DO SUL

Competência: 2016

12.362	Ensino Médio	0,00	0
12.362.0005	EDUCAÇÃO PARA TODOS	0,00	0
12.362.0005.02.000017	ENSINO MÉDIO	0,00	0
12.364	Ensino Superior	0,00	0
12.364.0005	EDUCAÇÃO PARA TODOS	0,00	0
12.364.0005.02.000018	ENSINO SUPERIOR	0,00	0
12.365	Educação Infantil	0,00	0
12.365.0005	EDUCAÇÃO PARA TODOS	0,00	0
12.365.0005.02.000009	MANUTENÇÃO DO ENSINO INFANTIL	0,00	0
12.367	Educação Especial	0,00	0
12.367.0005	EDUCAÇÃO PARA TODOS	0,00	0
12.367.0005.02.000019	EDUCAÇÃO ESPECIAL	0,00	0
Total da Unidade Orçamentária		0,00	214.100,0

Unidade Orçamentária: 04002 DEPARTAMENTO DE CULTURA

Código	Especificação	Operações especiais	Projetos
13	Cultura	0,00	0
13.392	Difusão Cultural	0,00	0
13.392.0006	CULTURA ESPORTE E TURISMO	0,00	0
13.392.0006.02.000010	DESENVOLVIMENTO DE AÇÕES CULTURAIS	0,00	0
Total da Unidade Orçamentária		0,00	0,0

Unidade Orçamentária: 04003 DEPARTAMENTO DE ESPORTES

Código	Especificação	Operações especiais	Projetos
27	Desporto e Lazer	0,00	0
27.812	Desporto Comunitário	0,00	0
27.812.0016	ESPORTES	0,00	0
27.812.0016.02.000011	DESENVOLVIMENTO DO ESPORTE AMADOR	0,00	0





Programa de Trabalho por Órgão e Unidade Orçamentária - Anexo
Administração Direta, Indireta ou Fundacional

Município de FORMOSA DO SUL

Competência: 2016

Total da Unidade Orçamentária	0,00	0,00
-------------------------------	------	------

Unidade Orçamentária: 05002 FUNDO DE ASSISTÊNCIA SOCIAL

Código	Especificação	Operações especiais	Projetos
8	Assistência Social	0,00	0,00
8.244	Assistência Comunitária	0,00	0,00
08.244.0007	ASSISTÊNCIA SOCIAL	0,00	0,00
08.244.0007.02.000013	PROGRAMA DE ASSIT. SOCIAL GERAL - PBF/PBI	0,00	0,00
08.244.0007.02.000034	SERVIÇO DE CONVIVENCIA E FORTALECIMENTO DE VINCULOS	0,00	0,00
08.244.0007.02.000035	PROGRAMA DE ATENÇÃO INTEGRAL A FAMILIA	0,00	0,00
Total da Unidade Orçamentária		0,00	0,00

Unidade Orçamentária: 05003 FUNDO DA INFÂNCIA E ADOLESCÊNCIA

Código	Especificação	Operações especiais	Projetos
8	Assistência Social	0,00	0,00
8.243	Assistência à Criança e ao Adolescente	0,00	0,00
08.243.0007	ASSISTÊNCIA SOCIAL	0,00	0,00
08.243.0007.02.000014	MANUTENÇÃO DO CONSELHO TUTELAR	0,00	0,00
Total da Unidade Orçamentária		0,00	0,00

Unidade Orçamentária: 06001 DEPARTAMENTO DE AGRICULTURA

Código	Especificação	Operações especiais	Projetos
20	Agricultura	0,00	0,00
20.606	Extensão Rural	0,00	0,00
20.606.0008	AGRICULTURA FAMILIAR	0,00	0,00
20.606.0008.02.000015	MANUTENÇÃO ATIV. DA SECRET. DA AGRICULTURA	0,00	0,00
Total da Unidade Orçamentária		0,00	0,00

Unidade Orçamentária: 06002 DEPARTAMENTO DE MEIO AMBIENTE





Programa de Trabalho por Órgão e Unidade Orçamentária - Anexo
Administração Direta, Indireta ou Fundacional

Município de FORMOSA DO SUL

Competência: 2016

Unidade Orçamentária: 06002 DEPARTAMENTO DE MEIO AMBIENTE

Código	Especificação	Operações especiais	Projetos
18	Gestão Ambiental	0,00	0
18.541	Preservação e Conservação Ambiental	0,00	0
18.541.0009	MEIO AMBIENTE	0,00	0
18.541.0009.02.000016	RECUPERAÇÃO E PRESERVAÇÃO AMBIENTAL	0,00	0
Total da Unidade Orçamentária		0,00	0,00

Unidade Orçamentária: 07001 DEPARTAMENTO DE OBRAS E SERVIÇOS PÚBLICOS

Código	Especificação	Operações especiais	Projetos
15	Urbanismo	0,00	923.018
15.451	Infra-Estrutura Urbana	0,00	923.018
15.451.0010	INFRAESTRUTURA URBANA	0,00	923.018
15.451.0010.01.000007	PAVIMENTAÇÃO DE VIAS URBANAS	0,00	923.018
15.452	Serviços Urbanos	0,00	0
15.452.0010	INFRAESTRUTURA URBANA	0,00	0
15.452.0010.02.000020	TRÁFEGO URBANO, SEGURANÇA E ILUMIN. PÚBLICA.	0,00	0
15.452.0010.02.000021	RUAS, PRAÇAS E TERMINAL RODOVIÁRIO.	0,00	0
15.452.0010.02.000022	SERVIÇOS DE COLETA DE LIXO	0,00	0
16	Habitação	0,00	38.678
16.482	Habitação Urbana	0,00	38.678
16.482.0013	HABITAÇÃO	0,00	38.678
16.482.0013.01.000004	HABITAÇÃO	0,00	38.678
22	Indústria	0,00	12.362
22.661	Promoção Industrial	0,00	12.362
22.661.0014	DESENVOLVIMENTO INDUSTRIAL	0,00	12.362
22.661.0014.01.000005	PROMOÇÃO INDUSTRIAL	0,00	12.362





Programa de Trabalho por Órgão e Unidade Orçamentária - Anexo
Administração Direta, Indireta ou Fundacional

Município de FORMOSA DO SUL

Competência: 2016

Total da Unidade Orçamentária	0,00	974.059,8
-------------------------------	------	-----------

Unidade Orçamentária: 07002 DEPARTAMENTO DE TRANSPORTES

Código	Especificação	Operações especiais	Projetos
26	Transporte	0,00	239.579,0
26.782	Transporte Rodoviário	0,00	239.579,0
26.782.0011	INFRAESTRUTURA RODOVIARIA	0,00	239.579,0
26.782.0011.01.000008	AQUISIÇÃO DE MAQ./VEICULOS/EQUIP./TRANSP.	0,00	239.579,0
26.782.0011.02.000023	MANUTENÇÃO DO SISTEMA VIÁRIO	0,00	0,00
Total da Unidade Orçamentária		0,00	239.579,0
Total da Unidade Gestora		140.854,20	2.235.000,8

Unidade Gestora: Fundo Municipal de Saúde de Formosa do Sul

Unidade Orçamentária: 05001 FUNDO DE SAÚDE

Código	Especificação	Operações especiais	Projetos
10	Saúde	0,00	92.184,6
10.301	Atenção Básica	0,00	92.184,6
10.301.0012	SAUDE PARA TODOS	0,00	92.184,6
10.301.0012.01.000012	AQUISIÇÃO DE VEÍCULOS E EQUIPAMENTOS/SAUDE	0,00	92.184,6
10.301.0012.02.000024	MANUTENÇÃO DO FUNDO MUNICIPAL DE SAÚDE	0,00	0,00
10.301.0012.02.000026	PROGRAMA SAÚDE DA FAMÍLIA	0,00	0,00
10.301.0012.02.000027	PROGRAMA DE SAÚDE BUCAL	0,00	0,00
10.301.0012.02.000028	AGENTE COMUNITÁRIOS DE SAÚDE	0,00	0,00
10.301.0012.02.000029	VIGILÂNCIA EM SAUDE	0,00	0,00
Total da Unidade Orçamentária		0,00	92.184,6
Total da Unidade Gestora		0,00	92.184,6





Programa de Trabalho por Órgão e Unidade Orçamentária - Anexo
Administração Direta, Indireta ou Fundacional

Município de FORMOSA DO SUL

Competência: 2016

Unidade Gestora: Câmara Municipal de Formosa do Sul

Unidade Orçamentária: 01001 CAMARA DE VEREADORES

Código	Especificação	Operações especiais	Projetos
1	Legislativa	0,00	0,00
1.031	Ação Legislativa	0,00	0,00
01.031.0001	AÇÃO LEGISLATIVA	0,00	0,00
01.031.0001.02.000001	MANUTENÇÃO DAS ATIVIDADES DA CÂMARA DE VEREADORES	0,00	0,00
	Total da Unidade Orçamentária	0,00	0,00
	Total da Unidade Gestora	0,00	0,00
	Total Geral	140.854,20	2.327.185,50





Demonstrativo de Funções, Subfunções e Programas por Projetos Administração Direta, Indireta ou Fundacional

Município de FORMOSA DO SUL

Competência: 2016

Código	Especificação	Operações especiais	Projetos
01	Legislativa	0,00	0
01.031	Ação Legislativa	0,00	0
01.031.0001	AÇÃO LEGISLATIVA	0,00	0
01.031.0001.02.000001	MANUTENÇÃO DAS ATIVIDADES DA CÂMARA DE VEREADORES	0,00	0
04	Administração	0,00	807.261
04.121	Planejamento e Orçamento	0,00	0
04.121.0002	ADMINISTRAÇÃO SUPERIOR	0,00	0
04.121.0002.02.000002	MANUTENÇÃO DO GABINETE DO PREFEITO	0,00	0
04.122	Administração Geral	0,00	807.261
04.122.0003	ADMINISTRAÇÃO GERAL	0,00	807.261
04.122.0003.01.000003	AQUISIÇÃO DE VEÍCULOS E EQUIP. P/ADMINISTRAÇÃO	0,00	88.068
04.122.0003.01.000016	CONSTRUÇÃO DE GINÁSIO DE ESPORTES	0,00	719.193
04.122.0003.02.000004	MANUTENÇÃO DAS ATIVIDADES DA ADMINISTRAÇÃO	0,00	0
04.123	Administração Financeira	0,00	0
04.123.0003	ADMINISTRAÇÃO GERAL	0,00	0
04.123.0003.02.000005	MANUTENÇÃO DAS ATIVIDADES DA CONTADORIA	0,00	0
04.124	Controle Interno	0,00	0
04.124.0002	ADMINISTRAÇÃO SUPERIOR	0,00	0
04.124.0002.02.000003	CONTROLE INTERNO	0,00	0
08	Assistência Social	0,00	0
08.243	Assistência à Criança e ao Adolescente	0,00	0
08.243.0007	ASSISTÊNCIA SOCIAL	0,00	0
08.243.0007.02.000014	MANUTENÇÃO DO CONSELHO TUTELAR	0,00	0
08.244	Assistência Comunitária	0,00	0
08.244.0007	ASSISTÊNCIA SOCIAL	0,00	0
08.244.0007.02.000013	PROGRAMA DE ASSIT. SOCIAL GERAL - PBF/PBI	0,00	0
08.244.0007.02.000034	SERVIÇO DE CONVIVENCIA E FORTALECIMENTO DE VINCULOS	0,00	0
08.244.0007.02.000035	PROGRAMA DE ATENÇÃO INTEGRAL A FAMILIA	0,00	0





Demonstrativo de Funções, Subfunções e Programas por Projetos Administração Direta, Indireta ou Fundacional

Município de FORMOSA DO SUL

Competência: 2016

Código	Especificação	Operações especiais	Projetos
10	Saúde	0,00	92.184
10.301	Atenção Básica	0,00	92.184
10.301.0012	SAUDE PARA TODOS	0,00	92.184
10.301.0012.01.000012	AQUISIÇÃO DE VEÍCULOS E EQUIPAMENTOS/SAUDE	0,00	92.184
10.301.0012.02.000024	MANUTENÇÃO DO FUNDO MUNICIPAL DE SAÚDE	0,00	0
10.301.0012.02.000026	PROGRAMA SAÚDE DA FAMÍLIA	0,00	0
10.301.0012.02.000027	PROGRAMA DE SAÚDE BUCAL	0,00	0
10.301.0012.02.000028	AGENTE COMUNITÁRIOS DE SAÚDE	0,00	0
10.301.0012.02.000029	VIGILÂNCIA EM SAUDE	0,00	0
12	Educação	0,00	214.100
12.306	Alimentação e Nutrição	0,00	0
12.306.0004	SUPLEMENTAÇÃO ALIMENTAR	0,00	0
12.306.0004.02.000006	ALIMENTAÇÃO ESCOLAR	0,00	0
12.361	Ensino Fundamental	0,00	214.100
12.361.0005	EDUCAÇÃO PARA TODOS	0,00	214.100
12.361.0005.01.000006	CONSTRUÇÃO DE QUADRA POLIVALENTE	0,00	214.100
12.361.0005.02.000007	MANUTENÇÃO DO ENSINO FUDAMENTAL	0,00	0
12.361.0005.02.000008	TRANSPORTE ESCOLAR	0,00	0
12.362	Ensino Médio	0,00	0
12.362.0005	EDUCAÇÃO PARA TODOS	0,00	0
12.362.0005.02.000017	ENSINO MÉDIO	0,00	0
12.364	Ensino Superior	0,00	0
12.364.0005	EDUCAÇÃO PARA TODOS	0,00	0
12.364.0005.02.000018	ENSINO SUPERIOR	0,00	0
12.365	Educação Infantil	0,00	0
12.365.0005	EDUCAÇÃO PARA TODOS	0,00	0
12.365.0005.02.000009	MANUTENÇÃO DO ENSINO INFANTIL	0,00	0
12.367	Educação Especial	0,00	0





Demonstrativo de Funções, Subfunções e Programas por Projetos Administração Direta, Indireta ou Fundacional

Município de FORMOSA DO SUL

Competência: 2016

Código	Especificação	Operações especiais	Projetos
12.367.0005	EDUCAÇÃO PARA TODOS	0,00	0
12.367.0005.02.000019	EDUCAÇÃO ESPECIAL	0,00	0
13	Cultura	0,00	0
13.392	Difusão Cultural	0,00	0
13.392.0002	ADMINISTRAÇÃO SUPERIOR	0,00	0
13.392.0002.02.000033	EVENTOS OFICIAIS DO MUNICÍPIO	0,00	0
13.392.0006	CULTURA ESPORTE E TURISMO	0,00	0
13.392.0006.02.000010	DESENVOLVIMENTO DE AÇÕES CULTURAIS	0,00	0
15	Urbanismo	0,00	923.018
15.451	Infra-Estrutura Urbana	0,00	923.018
15.451.0010	INFRAESTRUTURA URBANA	0,00	923.018
15.451.0010.01.000007	PAVIMENTAÇÃO DE VIAS URBANAS	0,00	923.018
15.452	Serviços Urbanos	0,00	0
15.452.0010	INFRAESTRUTURA URBANA	0,00	0
15.452.0010.02.000020	TRÁFEGO URBANO, SEGURANÇA E ILUMIN. PÚBLICA.	0,00	0
15.452.0010.02.000021	RUAS, PRAÇAS E TERMINAL RODOVIÁRIO.	0,00	0
15.452.0010.02.000022	SERVIÇOS DE COLETA DE LIXO	0,00	0
16	Habitação	0,00	38.678
16.482	Habitação Urbana	0,00	38.678
16.482.0013	HABITAÇÃO	0,00	38.678
16.482.0013.01.000004	HABITAÇÃO	0,00	38.678
18	Gestão Ambiental	0,00	0
18.541	Preservação e Conservação Ambiental	0,00	0
18.541.0009	MEIO AMBIENTE	0,00	0
18.541.0009.02.000016	RECUPERAÇÃO E PRESERVAÇÃO AMBIENTAL	0,00	0
20	Agricultura	0,00	0
20.606	Extensão Rural	0,00	0
20.606.0008	AGRICULTURA FAMILIAR	0,00	0





Demonstrativo de Funções, Subfunções e Programas por Projetos Administração Direta, Indireta ou Fundacional

Município de FORMOSA DO SUL

Competência: 2016

Código	Especificação	Operações especiais	Projetos
20.606.0008.02.000015	MANUTENÇÃO ATIV. DA SECRET. DA AGRICULTURA	0,00	0
22	Indústria	0,00	12.362
22.661	Promoção Industrial	0,00	12.362
22.661.0014	DESENVOLVIMENTO INDUSTRIAL	0,00	12.362
22.661.0014.01.000005	PROMOÇÃO INDUSTRIAL	0,00	12.362
26	Transporte	0,00	239.579
26.782	Transporte Rodoviário	0,00	239.579
26.782.0011	INFRAESTRUTURA RODOVIARIA	0,00	239.579
26.782.0011.01.000008	AQUISIÇÃO DE MAQ./VEICULOS/EQUIP./TRANSP.	0,00	239.579
26.782.0011.02.000023	MANUTENÇÃO DO SISTEMA VIÁRIO	0,00	0
27	Desporto e Lazer	0,00	0
27.812	Desporto Comunitário	0,00	0
27.812.0016	ESPORTES	0,00	0
27.812.0016.02.000011	DESENVOLVIMENTO DO ESPORTE AMADOR	0,00	0
28	Encargos Especiais	140.854,20	0
28.846	Outros Encargos Especiais	140.854,20	0
28.846.0003	ADMINISTRAÇÃO GERAL	140.854,20	0
28.846.0003.09.000002	CONTRATOS DE FINANCIAMENTOS HABITACIONAIS	14.381,71	0
28.846.0003.09.000003	AMORTIZAÇÃO DE EMPRÉSTIMOS	126.472,49	0
	Total Geral	140.854,20	2.327.185,5



Município de FORMOSA DO SUL
Competência: 2016

Código	Especificação	Ordinário	Vinculado	Total
01	Legislativa	582.128,53	0,00	582.128,53
01.031	Ação Legislativa	582.128,53	0,00	582.128,53
01.031.0001	AÇÃO LEGISLATIVA	582.128,53	0,00	582.128,53
01.031.0001.02.000001	MANUTENÇÃO DAS ATIVIDADES DA CÂMARA DE VEREADORES	582.128,53	0,00	582.128,53
04	Administração	2.421.196,99	218.847,64	2.640.044,63
04.121	Planejamento e Orçamento	302.261,14	0,00	302.261,14
04.121.0002	ADMINISTRAÇÃO SUPERIOR	302.261,14	0,00	302.261,14
04.121.0002.02.000002	MANUTENÇÃO DO GABINETE DO PREFEITO	302.261,14	0,00	302.261,14
04.122	Administração Geral	1.790.270,19	218.847,64	2.009.117,83
04.122.0003	ADMINISTRAÇÃO GERAL	1.790.270,19	218.847,64	2.009.117,83
04.122.0003.01.000003	AQUISIÇÃO DE VEÍCULOS E EQUIP. P/ADMINISTRAÇÃO	88.068,00	0,00	88.068,00
04.122.0003.01.000016	CONSTRUÇÃO DE GINÁSIO DE ESPORTES	500.345,66	218.847,64	719.193,30
04.122.0003.02.000004	MANUTENÇÃO DAS ATIVIDADES DA ADMINISTRAÇÃO	1.201.856,53	0,00	1.201.856,53
04.123	Administração Financeira	217.627,68	0,00	217.627,68
04.123.0003	ADMINISTRAÇÃO GERAL	217.627,68	0,00	217.627,68
04.123.0003.02.000005	MANUTENÇÃO DAS ATIVIDADES DA CONTADORIA	217.627,68	0,00	217.627,68
04.124	Controle Interno	111.037,98	0,00	111.037,98
04.124.0002	ADMINISTRAÇÃO SUPERIOR	111.037,98	0,00	111.037,98
04.124.0002.02.000003	CONTROLE INTERNO	111.037,98	0,00	111.037,98
08	Assistência Social	488.152,16	175.276,55	663.428,71
08.243	Assistência à Criança e ao Adolescente	6.032,66	0,00	6.032,66
08.243.0007	ASSISTÊNCIA SOCIAL	6.032,66	0,00	6.032,66
08.243.0007.02.000014	MANUTENÇÃO DO CONSELHO TUTELAR	6.032,66	0,00	6.032,66
08.244	Assistência Comunitária	482.119,50	175.276,55	657.396,05
08.244.0007	ASSISTÊNCIA SOCIAL	482.119,50	175.276,55	657.396,05
08.244.0007.02.000013	PROGRAMA DE ASSIT. SOCIAL GERAL - PBF/PBI	443.085,44	21.830,20	464.915,64
08.244.0007.02.000034	SERVIÇO DE CONVIVENCIA E FORTALECIMENTO DE VINCULOS	12.354,30	75.096,93	87.451,23
08.244.0007.02.000035	PROGRAMA DE ATENÇÃO INTEGRAL A FAMILIA	26.679,76	78.349,42	105.029,18
10	Saúde	1.784.150,10	909.508,10	2.693.658,20
10.301	Atenção Básica	1.784.150,10	909.508,10	2.693.658,20
10.301.0012	SAUDE PARA TODOS	1.784.150,10	909.508,10	2.693.658,20
10.301.0012.01.000012	AQUISIÇÃO DE VEÍCULOS E EQUIPAMENTOS/SAUDE	0,00	92.184,69	92.184,69
10.301.0012.02.000024	MANUTENÇÃO DO FUNDO MUNICIPAL DE SAÚDE	1.025.180,27	168.797,41	1.193.977,68
10.301.0012.02.000026	PROGRAMA SAÚDE DA FAMÍLIA	562.276,49	442.606,69	1.004.883,18
10.301.0012.02.000027	PROGRAMA DE SAÚDE BUCAL	159.430,60	103.975,20	263.405,80
10.301.0012.02.000028	AGENTE COMUNITÁRIOS DE SAÚDE	37.262,74	81.255,57	118.518,31
10.301.0012.02.000029	VIGILÂNCIA EM SAUDE	0,00	20.688,54	20.688,54
12	Educação	1.397.104,55	1.412.089,10	2.809.193,65
12.306	Alimentação e Nutrição	30.438,04	32.392,35	62.830,39
12.306.0004	SUPLEMENTAÇÃO ALIMENTAR	30.438,04	32.392,35	62.830,39
12.306.0004.02.000006	ALIMENTAÇÃO ESCOLAR	30.438,04	32.392,35	62.830,39
12.361	Ensino Fundamental	584.939,77	1.379.696,75	1.964.636,52
12.361.0005	EDUCAÇÃO PARA TODOS	584.939,77	1.379.696,75	1.964.636,52
12.361.0005.01.000006	CONSTRUÇÃO DE QUADRA POLIVALENTE	0,00	214.100,68	214.100,68

Município de FORMOSA DO SUL
Competência: 2016

Código	Especificação	Ordinário	Vinculado	Total
12.361.0005.02.000007	MANUTENÇÃO DO ENSINO FUDAMENTAL	351.198,86	992.915,47	1.344.114,33
12.361.0005.02.000008	TRANSPORTE ESCOLAR	233.740,91	172.680,60	406.421,51
12.362	Ensino Médio	6.410,76	0,00	6.410,76
12.362.0005	EDUCAÇÃO PARA TODOS	6.410,76	0,00	6.410,76
12.362.0005.02.000017	ENSINO MÉDIO	6.410,76	0,00	6.410,76
12.364	Ensino Superior	63.000,00	0,00	63.000,00
12.364.0005	EDUCAÇÃO PARA TODOS	63.000,00	0,00	63.000,00
12.364.0005.02.000018	ENSINO SUPERIOR	63.000,00	0,00	63.000,00
12.365	Educação Infantil	696.413,46	0,00	696.413,46
12.365.0005	EDUCAÇÃO PARA TODOS	696.413,46	0,00	696.413,46
12.365.0005.02.000009	MANUTENÇÃO DO ENSINO INFANTIL	696.413,46	0,00	696.413,46
12.367	Educação Especial	15.902,52	0,00	15.902,52
12.367.0005	EDUCAÇÃO PARA TODOS	15.902,52	0,00	15.902,52
12.367.0005.02.000019	EDUCAÇÃO ESPECIAL	15.902,52	0,00	15.902,52
13	Cultura	248.839,39	63.546,22	312.385,61
13.392	Difusão Cultural	248.839,39	63.546,22	312.385,61
13.392.0002	ADMINISTRAÇÃO SUPERIOR	107.374,43	0,00	107.374,43
13.392.0002.02.000033	EVENTOS OFICIAIS DO MUNICÍPIO	107.374,43	0,00	107.374,43
13.392.0006	CULTURA ESPORTE E TURISMO	141.464,96	63.546,22	205.011,18
13.392.0006.02.000010	DESENVOLVIMENTO DE AÇÕES CULTURAIS	141.464,96	63.546,22	205.011,18
15	Urbanismo	427.187,59	757.989,33	1.185.176,92
15.451	Infra-Estrutura Urbana	194.982,34	728.036,24	923.018,58
15.451.0010	INFRAESTRUTURA URBANA	194.982,34	728.036,24	923.018,58
15.451.0010.01.000007	PAVIMENTAÇÃO DE VIAS URBANAS	194.982,34	728.036,24	923.018,58
15.452	Serviços Urbanos	232.205,25	29.953,09	262.158,34
15.452.0010	INFRAESTRUTURA URBANA	232.205,25	29.953,09	262.158,34
15.452.0010.02.000020	TRÁFEGO URBANO, SEGURANÇA E ILUMIN. PÚBLICA.	79.636,90	29.953,09	109.589,99
15.452.0010.02.000021	RUAS, PRAÇAS E TERMINAL RODOVIARIO.	50.690,36	0,00	50.690,36
15.452.0010.02.000022	SERVIÇOS DE COLETA DE LIXO	101.877,99	0,00	101.877,99
16	Habitação	37.948,75	730,24	38.678,99
16.482	Habitação Urbana	37.948,75	730,24	38.678,99
16.482.0013	HABITAÇÃO	37.948,75	730,24	38.678,99
16.482.0013.01.000004	HABITAÇÃO	37.948,75	730,24	38.678,99
18	Gestão Ambiental	31.128,56	0,00	31.128,56
18.541	Preservação e Conservação Ambiental	31.128,56	0,00	31.128,56
18.541.0009	MEIO AMBIENTE	31.128,56	0,00	31.128,56
18.541.0009.02.000016	RECUPERAÇÃO E PRESERVAÇÃO AMBIENTAL	31.128,56	0,00	31.128,56
20	Agricultura	1.134.986,29	0,00	1.134.986,29
20.606	Extensão Rural	1.134.986,29	0,00	1.134.986,29
20.606.0008	AGRICULTURA FAMILIAR	1.134.986,29	0,00	1.134.986,29
20.606.0008.02.000015	MANUTENÇÃO ATIV. DA SECRET. DA AGRICULTURA	1.134.986,29	0,00	1.134.986,29
22	Indústria	12.362,29	0,00	12.362,29
22.661	Promoção Industrial	12.362,29	0,00	12.362,29
22.661.0014	DESENVOLVIMENTO INDUSTRIAL	12.362,29	0,00	12.362,29

Município de FORMOSA DO SUL

Competência: 2016

Código	Especificação	Ordinário	Vinculado	Total
22.661.0014.01.000005	PROMOÇÃO INDUSTRIAL	12.362,29	0,00	12.362,29
26	Transporte	1.327.062,34	211.537,15	1.538.599,49
26.782	Transporte Rodoviário	1.327.062,34	211.537,15	1.538.599,49
26.782.0011	INFRAESTRUTURA RODOVIARIA	1.327.062,34	211.537,15	1.538.599,49
26.782.0011.01.000008	AQUISIÇÃO DE MAQ./VEICULOS/EQUIP./TRANSP.	99.307,00	140.272,00	239.579,00
26.782.0011.02.000023	MANUTENÇÃO DO SISTEMA VIÁRIO	1.227.755,34	71.265,15	1.299.020,49
27	Desporto e Lazer	75.788,43	0,00	75.788,43
27.812	Desporto Comunitário	75.788,43	0,00	75.788,43
27.812.0016	ESPORTES	75.788,43	0,00	75.788,43
27.812.0016.02.000011	DESENVOLVIMENTO DO ESPORTE AMADOR	75.788,43	0,00	75.788,43
28	Encargos Especiais	140.854,20	0,00	140.854,20
28.846	Outros Encargos Especiais	140.854,20	0,00	140.854,20
28.846.0003	ADMINISTRAÇÃO GERAL	140.854,20	0,00	140.854,20
28.846.0003.09.000002	CONTRATOS DE FINANCIAMENTOS HABITACIONAIS	14.381,71	0,00	14.381,71
28.846.0003.09.000003	AMORTIZAÇÃO DE EMPRÉSTIMOS	126.472,49	0,00	126.472,49
	Total Geral	10.108.890,17	3.749.524,33	13.858.414,50

Município de FORMOSA DO SUL
Competência: 2016

Unidade Orçamentária / Função de Governo	Legislativa	Judiciária	Essencial à Justiça	Administração	Defesa Nacional	Segurança Pública
01001 - CAMARA DE VEREADORES	582.128,53					
02001 - GABINETE DO PREFEITO				302.261,14		
02002 - CONTROLE INTERNO				111.037,98		
03001 - DEPARTAMENTO DE ADMINISTRAÇÃO				2.009.117,83		
03002 - DEPARTAMENTO DE FINANÇAS E CONTABILIDADE				217.627,68		
04001 - DEPARTAMENTO DE EDUCAÇÃO						
04002 - DEPARTAMENTO DE CULTURA						
04003 - DEPARTAMENTO DE ESPORTES						
05001 - FUNDO DE SAÚDE						
05002 - FUNDO DE ASSISTÊNCIA SOCIAL						
05003 - FUNDO DA INFÂNCIA E ADOLESCÊNCIA						
06001 - DEPARTAMENTO DE AGRICULTURA						
06002 - DEPARTAMENTO DE MEIO AMBIENTE						
07001 - DEPARTAMENTO DE OBRAS E SERVIÇOS PÚBLICOS						
07002 - DEPARTAMENTO DE TRANSPORTES						
Total:	582.128,53			2.640.044,63		

Unidade Orçamentária / Função de Governo	Relações Exteriores	Assistência Social	Previdência Social	Saúde	Trabalho	Educação
01001 - CAMARA DE VEREADORES						
02001 - GABINETE DO PREFEITO						
02002 - CONTROLE INTERNO						
03001 - DEPARTAMENTO DE ADMINISTRAÇÃO						
03002 - DEPARTAMENTO DE FINANÇAS E CONTABILIDADE						
04001 - DEPARTAMENTO DE EDUCAÇÃO						2.809.193,65
04002 - DEPARTAMENTO DE CULTURA						
04003 - DEPARTAMENTO DE ESPORTES						
05001 - FUNDO DE SAÚDE				2.693.658,20		
05002 - FUNDO DE ASSISTÊNCIA SOCIAL		657.396,05				
05003 - FUNDO DA INFÂNCIA E ADOLESCÊNCIA		6.032,66				
06001 - DEPARTAMENTO DE AGRICULTURA						
06002 - DEPARTAMENTO DE MEIO AMBIENTE						
07001 - DEPARTAMENTO DE OBRAS E SERVIÇOS PÚBLICOS						
07002 - DEPARTAMENTO DE TRANSPORTES						
Total:		663.428,71		2.693.658,20		2.809.193,65

Unidade Orçamentária / Função de Governo	Cultura	Direitos da Cidadania	Urbanismo	Habitação	Saneamento	Gestão Ambiental
01001 - CAMARA DE VEREADORES						
02001 - GABINETE DO PREFEITO	107.374,43					
02002 - CONTROLE INTERNO						
03001 - DEPARTAMENTO DE ADMINISTRAÇÃO						
03002 - DEPARTAMENTO DE FINANÇAS E						

Município de FORMOSA DO SUL
Competência: 2016

Unidade Orçamentária / Função de Governo	Cultura	Direitos da Cidadania	Urbanismo	Habitação	Saneamento	Gestão Ambiental
CONTABILIDADE						
04001 - DEPARTAMENTO DE EDUCAÇÃO						
04002 - DEPARTAMENTO DE CULTURA	205.011,18					
04003 - DEPARTAMENTO DE ESPORTES						
05001 - FUNDO DE SAÚDE						
05002 - FUNDO DE ASSISTÊNCIA SOCIAL						
05003 - FUNDO DA INFÂNCIA E ADOLESCÊNCIA						
06001 - DEPARTAMENTO DE AGRICULTURA						
06002 - DEPARTAMENTO DE MEIO AMBIENTE						31.128,56
07001 - DEPARTAMENTO DE OBRAS E SERVIÇOS PÚBLICOS			1.185.176,92	38.678,99		
07002 - DEPARTAMENTO DE TRANSPORTES						
Total:	312.385,61		1.185.176,92	38.678,99		31.128,56

Unidade Orçamentária / Função de Governo	Ciência e Tecnologia	Agricultura	Organização Agrária	Indústria	Comércio e Serviços	Comunicações
01001 - CAMARA DE VEREADORES						
02001 - GABINETE DO PREFEITO						
02002 - CONTROLE INTERNO						
03001 - DEPARTAMENTO DE ADMINISTRAÇÃO						
03002 - DEPARTAMENTO DE FINANÇAS E CONTABILIDADE						
04001 - DEPARTAMENTO DE EDUCAÇÃO						
04002 - DEPARTAMENTO DE CULTURA						
04003 - DEPARTAMENTO DE ESPORTES						
05001 - FUNDO DE SAÚDE						
05002 - FUNDO DE ASSISTÊNCIA SOCIAL						
05003 - FUNDO DA INFÂNCIA E ADOLESCÊNCIA						
06001 - DEPARTAMENTO DE AGRICULTURA		1.134.986,29				
06002 - DEPARTAMENTO DE MEIO AMBIENTE						
07001 - DEPARTAMENTO DE OBRAS E SERVIÇOS PÚBLICOS				12.362,29		
07002 - DEPARTAMENTO DE TRANSPORTES						
Total:		1.134.986,29		12.362,29		

Unidade Orçamentária / Função de Governo	Energia	Transporte	Desporto e Lazer	Encargos Especiais	Reserva Contingência	Total
01001 - CAMARA DE VEREADORES						582.128,53
02001 - GABINETE DO PREFEITO						409.635,57
02002 - CONTROLE INTERNO						111.037,98
03001 - DEPARTAMENTO DE ADMINISTRAÇÃO				140.854,20		2.149.972,03
03002 - DEPARTAMENTO DE FINANÇAS E CONTABILIDADE						217.627,68
04001 - DEPARTAMENTO DE EDUCAÇÃO						2.809.193,65
04002 - DEPARTAMENTO DE CULTURA						205.011,18
04003 - DEPARTAMENTO DE ESPORTES			75.788,43			75.788,43
05001 - FUNDO DE SAÚDE						2.693.658,20

Município de FORMOSA DO SUL

Competência: 2016

Unidade Orçamentária / Função de Governo	Energia	Transporte	Desporto e Lazer	Encargos Especiais	Reserva Contingência	Total
05002 - FUNDO DE ASSISTÊNCIA SOCIAL						657.396,05
05003 - FUNDO DA INFÂNCIA E ADOLESCÊNCIA						6.032,66
06001 - DEPARTAMENTO DE AGRICULTURA						1.134.986,29
06002 - DEPARTAMENTO DE MEIO AMBIENTE						31.128,56
07001 - DEPARTAMENTO DE OBRAS E SERVIÇOS PÚBLICOS						1.236.218,20
07002 - DEPARTAMENTO DE TRANSPORTES		1.538.599,49				1.538.599,49
Total:		1.538.599,49	75.788,43	140.854,20		13.858.414,50

Município de FORMOSA DO SUL

Competência: 2016

Código	Especificação	Orçada	Arrecadada	Diferença	
				Para Mais	Para Menos
	RECEITAS	14.881.269,00	16.251.639,31	1.370.370,31	0,00
10000000	Receitas Correntes	14.705.769,00	14.729.458,76	23.689,76	0,00
11000000	Receita Tributária	948.747,00	795.484,19	0,00	153.262,81
11100000	Impostos	739.087,00	638.561,85	0,00	100.525,15
11120000	Impostos sobre o Patrimônio e a Renda	369.087,00	337.933,09	0,00	31.153,91
11120200	Imposto sobre a Propriedade Predial e Territorial Urbana	143.696,00	120.583,59	0,00	23.112,41
	Recursos Ordinários	74.000,00	68.732,66	0,00	5.267,34
	Receitas de Impostos e Transf de Impostos: Educação	43.560,00	32.557,57	0,00	11.002,43
	Receitas de Impostos e Transf de impostos: Saúde	26.136,00	19.293,36	0,00	6.842,64
11120400	Imposto sobre a Renda e Proventos de Qualquer Natureza	142.200,00	158.854,93	16.654,93	0,00
11120431	Imposto de Renda Retido nas Fontes sobre os Rendimentos do Trabalho	142.200,00	158.854,93	16.654,93	0,00
	Recursos Ordinários	75.000,00	90.547,22	15.547,22	0,00
	Receitas de Impostos e Transf de Impostos: Educação	42.000,00	42.890,90	890,90	0,00
	Receitas de Impostos e Transf de impostos: Saúde	25.200,00	25.416,81	216,81	0,00
11120800	Imposto sobre Transmissão "Inter Vivos" de Bens Imóveis e de Direitos Reais sobre Imóveis	83.191,00	58.494,57	0,00	24.696,43
	Recursos Ordinários	44.000,00	33.341,91	0,00	10.658,09
	Receitas de Impostos e Transf de Impostos: Educação	24.494,00	15.793,53	0,00	8.700,47
	Receitas de Impostos e Transf de impostos: Saúde	14.697,00	9.359,13	0,00	5.337,87
11130000	Impostos sobre a Produção e a Circulação	370.000,00	300.628,76	0,00	69.371,24
11130500	Imposto sobre Serviços de Qualquer Natureza	370.000,00	300.628,76	0,00	69.371,24
11130501	Imposto sobre Serviços de Qualquer Natureza	370.000,00	300.628,76	0,00	69.371,24
	Recursos Ordinários	200.000,00	171.398,55	0,00	28.601,45
	Receitas de Impostos e Transf de Impostos: Educação	111.000,00	81.144,58	0,00	29.855,42
	Receitas de Impostos e Transf de impostos: Saúde	59.000,00	48.085,63	0,00	10.914,37
11200000	Taxas	186.460,00	132.426,55	0,00	54.033,45
11210000	Taxas pelo Exercício do Poder de Polícia	61.760,00	70.813,14	9.053,14	0,00
11211700	Taxa de Fiscalização de Vigilância Sanitária	7.260,00	6.616,25	0,00	643,75
	Recursos Ordinários	7.260,00	6.616,25	0,00	643,75
11212500	Taxa de Licença para Funcionamento de Estabelecimentos Comerciais, Indústrias e Prestadoras de Servi	45.000,00	49.372,43	4.372,43	0,00
	Recursos Ordinários	45.000,00	49.372,43	4.372,43	0,00
11212900	Taxa de Licença para Execução de Obras	1.300,00	851,40	0,00	448,60
	Recursos Ordinários	1.300,00	851,40	0,00	448,60
11213200	Taxa de Aprovação do Projeto de Construção Civil	1.200,00	882,36	0,00	317,64
	Recursos Ordinários	1.200,00	882,36	0,00	317,64
11219900	Outras Taxas pelo Exercício do Poder de Polícia	7.000,00	13.090,70	6.090,70	0,00
	Recursos Ordinários	7.000,00	13.090,70	6.090,70	0,00
11220000	Taxas pela Prestação de Serviços	124.700,00	61.613,41	0,00	63.086,59
11222100	Taxas de Serviços Cadastrais	3.200,00	0,00	0,00	3.200,00
	Recursos Ordinários	3.200,00	0,00	0,00	3.200,00
11222800	Taxa de Cemitérios	1.000,00	949,62	0,00	50,38
	Recursos Ordinários	1.000,00	949,62	0,00	50,38
11229000	Taxa de Limpeza Pública	60.500,00	0,00	0,00	60.500,00
	Recursos Ordinários	60.500,00	0,00	0,00	60.500,00
11229900	Outras Taxas pela Prestação de Serviços	60.000,00	60.663,79	663,79	0,00

Comparativo da Receita Orçada com a Arrecadada - Anexo 10

Município de FORMOSA DO SUL

Competência: 2016

Código	Especificação	Orçada	Arrecadada	Diferença	
				Para Mais	Para Menos
	Recursos Ordinários	60.000,00	60.663,79	663,79	0,00
11300000	Contribuição de Melhoria	23.200,00	24.495,79	1.295,79	0,00
11300200	Contribuição de Melhoria para Expansão da Rede de Iluminação Pública na Cidade	22.000,00	24.495,79	2.495,79	0,00
	Contribuição para o Custeio dos Serviços de Iluminação Pública - COSIP	22.000,00	24.495,79	2.495,79	0,00
11300400	Contribuição de Melhoria para Pavimentação e Obras Complementares	1.200,00	0,00	0,00	1.200,00
	Recursos Ordinários	1.200,00	0,00	0,00	1.200,00
13000000	Receita Patrimonial	104.717,00	218.546,75	113.829,75	0,00
13100000	Receitas Imobiliárias	2.000,00	4.372,16	2.372,16	0,00
13110000	Aluguéis	2.000,00	4.372,16	2.372,16	0,00
	Recursos Ordinários	2.000,00	4.372,16	2.372,16	0,00
13200000	Receitas de Valores Mobiliários	102.717,00	214.174,59	111.457,59	0,00
13250000	Remuneração de Depósitos Bancários	102.717,00	214.174,59	111.457,59	0,00
	Recursos Ordinários	58.924,00	111.149,13	52.225,13	0,00
	Receitas de Impostos e Transf de Impostos: Educação	4.810,00	2.869,53	0,00	1.940,47
	Receitas de Impostos e Transf de impostos: Saúde	20.000,00	5.150,79	0,00	14.849,21
	Contribuição de Intervenção no Domínio Econômico - CIDE	135,00	523,49	388,49	0,00
	Convênio de Trânsito - Militar	110,00	119,67	9,67	0,00
	Convênio de Trânsito - Civil	110,00	462,80	352,80	0,00
	Convênio de Trânsito - Prefeitura	110,00	140,23	30,23	0,00
	Transf. do FUNDEF/FUNDEB - (aplic. remuneração dos prof. do Magist. em efet exercício na Ed. Bá	2.420,00	2.714,64	294,64	0,00
	Transferências do FUNDEF/FUNDEB - (aplicação em outras despesas da Educação Básica)	726,00	0,00	0,00	726,00
	Transferências de Convênios – União/Educação	1.300,00	8.235,03	6.935,03	0,00
	Transferências de Convênios – União/Outros (não relacionados à educação/saúde/assistência socia	0,00	8.746,16	8.746,16	0,00
	Transferências do Sistema Único de Assistência Social – SUAS/União	4.000,00	5.029,93	1.029,93	0,00
	Salário-Educação	0,00	1.196,98	1.196,98	0,00
	Outras Transferências do Fundo Nacional de Desenvolvimento da Educação – FNDE (não repassadas p	2.600,00	2.705,92	105,92	0,00
	Transferências do Sistema Único de Saúde – SUS/União	6.020,00	52.022,61	46.002,61	0,00
	Fundo Especial do Petróleo e Transferências Decorrentes de Compensação Financeira pela Exploraç	650,00	1.243,23	593,23	0,00
	Transferências de Convênios – Estado/Outros (não relacionados à educação/saúde/assistência socia	0,00	2.264,07	2.264,07	0,00
	Transferências do Sistema Único de Assistência Social – SUAS/Estado	0,00	2.306,29	2.306,29	0,00
	Transferências do Sistema Único de Saúde – SUS/Estado	802,00	4.802,70	4.000,70	0,00
	Alienações de Bens destinados a Programas da Educação Básica	0,00	52,62	52,62	0,00
	Alienações de Bens destinados a Outros Programas	0,00	2.438,77	2.438,77	0,00
14000000	Receita Agropecuária	5.200,00	33.462,02	28.262,02	0,00
14100000	Receita da Produção Vegetal	1.300,00	0,00	0,00	1.300,00
	Recursos Ordinários	1.300,00	0,00	0,00	1.300,00
14900000	Outras Receitas Agropecuárias	3.900,00	33.462,02	29.562,02	0,00
	Recursos Ordinários	3.900,00	33.462,02	29.562,02	0,00
16000000	Receita de Serviços	66.150,00	35.945,24	0,00	30.204,76
16000300	Serviços de Transporte	2.600,00	1.591,25	0,00	1.008,75
16000306	Receita de Terminais Rodoviários	1.300,00	1.591,25	291,25	0,00
	Recursos Ordinários	1.300,00	1.591,25	291,25	0,00
16000399	Outros Serviços de Transporte	1.300,00	0,00	0,00	1.300,00

Município de FORMOSA DO SUL

Competência: 2016

Código	Especificação	Orçada	Arrecadada	Diferença	
				Para Mais	Para Menos
	Recursos Ordinários	1.300,00	0,00	0,00	1.300,00
16000400	Serviços de Comunicação	1.300,00	0,00	0,00	1.300,00
16000401	Serviços de Publicidade Legal	1.300,00	0,00	0,00	1.300,00
	Recursos Ordinários	1.300,00	0,00	0,00	1.300,00
16000500	Serviços de Saúde	20.000,00	193,25	0,00	19.806,75
16000510	Serviços Ambulatoriais	20.000,00	193,25	0,00	19.806,75
	Recursos Diretamente Arrecadados pela Administração Indireta e Fundos	20.000,00	193,25	0,00	19.806,75
16001300	Serviços Administrativos	1.690,00	4.984,17	3.294,17	0,00
16001301	Serviços de Inscrição em Concursos Públicos	1.300,00	0,00	0,00	1.300,00
	Recursos Ordinários	1.300,00	0,00	0,00	1.300,00
16001302	Serviços de Venda de Editais	130,00	0,00	0,00	130,00
	Recursos Ordinários	130,00	0,00	0,00	130,00
16001307	Serviços de Fotocópias ou Cópias Heliográficas	130,00	510,00	380,00	0,00
	Recursos Ordinários	130,00	510,00	380,00	0,00
16001399	Outros Serviços Administrativos	130,00	4.474,17	4.344,17	0,00
	Recursos Ordinários	130,00	4.474,17	4.344,17	0,00
16001700	Serviços Agropecuários	39.000,00	0,00	0,00	39.000,00
	Recursos Ordinários	39.000,00	0,00	0,00	39.000,00
16004500	Serviços de Preparação da Terra em Propriedades Particulares	1.300,00	29.176,57	27.876,57	0,00
	Recursos Ordinários	1.300,00	29.176,57	27.876,57	0,00
16004600	Serviços de Cemitério	130,00	0,00	0,00	130,00
	Recursos Ordinários	130,00	0,00	0,00	130,00
16009900	Outros Serviços	130,00	0,00	0,00	130,00
	Recursos Ordinários	130,00	0,00	0,00	130,00
17000000	Transferências Correntes	13.520.684,00	13.606.530,64	85.846,64	0,00
17200000	Transferências Intergovernamentais	13.509.584,00	13.606.530,64	96.946,64	0,00
17210000	Transferências da União	8.206.850,00	8.417.445,57	210.595,57	0,00
17210100	Participação na Receita da União	7.063.590,00	7.232.509,19	168.919,19	0,00
17210102	Cota-Parte do Fundo de Participação dos Municípios - Cota Mensal	7.050.000,00	6.721.901,95	0,00	328.098,05
	Recursos Ordinários	3.666.000,00	3.831.484,12	165.484,12	0,00
	Receitas de Impostos e Transf de Impostos: Educação	2.115.000,00	1.814.913,51	0,00	300.086,49
	Receitas de Impostos e Transf de impostos: Saúde	1.269.000,00	1.075.504,32	0,00	193.495,68
17210103	Cota-Parte do Fundo de Participação do Municípios - 1% Cota entregue no mês de dezembro	0,00	297.185,63	297.185,63	0,00
	Recursos Ordinários	0,00	222.889,22	222.889,22	0,00
	Receitas de Impostos e Transf de Impostos: Educação	0,00	74.296,41	74.296,41	0,00
17210104	Cota-Parte do Fundo de Participação dos Municípios - 1% Cota entregue no mês de julho	0,00	198.879,42	198.879,42	0,00
	Recursos Ordinários	0,00	149.159,56	149.159,56	0,00
	Receitas de Impostos e Transf de Impostos: Educação	0,00	49.719,86	49.719,86	0,00
17210105	Cota-Parte do Imposto Sobre a Propriedade Territorial Rural	590,00	2.723,55	2.133,55	0,00
	Recursos Ordinários	300,00	1.552,43	1.252,43	0,00
	Receitas de Impostos e Transf de Impostos: Educação	180,00	735,36	555,36	0,00
	Receitas de Impostos e Transf de impostos: Saúde	110,00	435,76	325,76	0,00
17210113	Cota-Parte da Contribuição de Intervenção no Domínio Econômico	13.000,00	11.818,64	0,00	1.181,36
	Contribuição de Intervenção no Domínio Econômico - CIDE	13.000,00	11.818,64	0,00	1.181,36

Comparativo da Receita Orçada com a Arrecadada - Anexo 10

Município de FORMOSA DO SUL

Competência: 2016

Código	Especificação	Orçada	Arrecadada	Diferença	
				Para Mais	Para Menos
17212200	Transferência da Compensação Financeira pela Exploração de Recursos Naturais	125.500,00	56.553,55	0,00	68.946,45
17212270	Cota-Parte do Fundo Especial do Petróleo – FEP	100.000,00	56.553,55	0,00	43.446,45
	Fundo Especial do Petróleo e Transferências Decorrentes de Compensação Financeira pela Exploraç	100.000,00	56.553,55	0,00	43.446,45
17212290	Outras Transferências decorrentes de Compensação Financeira pela Exploração de Recursos Naturais	25.500,00	0,00	0,00	25.500,00
	Recursos Ordinários	25.500,00	0,00	0,00	25.500,00
17213300	Transferência de Recursos do Sistema Único de Saúde – SUS – Repasses Fundo a Fundo	662.700,00	762.943,96	100.243,96	0,00
	Transferências do Sistema Único de Saúde – SUS/União	662.700,00	762.943,96	100.243,96	0,00
17213400	Transferências de Recursos do Fundo Nacional de Assistência Social – FNAS	167.500,00	184.156,95	16.656,95	0,00
	Transferências do Sistema Único de Assistência Social – SUAS/União	167.500,00	184.156,95	16.656,95	0,00
17213500	Transferências de Recursos do Fundo Nacional do Desenvolvimento da Educação – FNDE	169.300,00	166.374,68	0,00	2.925,32
17213501	Transferências do Salário-Educação	104.000,00	103.872,85	0,00	127,15
	Salário-Educação	104.000,00	103.872,85	0,00	127,15
17213503	Transferências Diretas do FNDE referentes ao Programa Nacional de Alimentação Escolar – PNAE	23.700,00	28.507,07	4.807,07	0,00
	Outras Transferências do Fundo Nacional de Desenvolvimento da Educação – FNDE (não repassadas p	23.700,00	28.507,07	4.807,07	0,00
17213504	Transferências Diretas do FNDE referentes ao Programa Nacional de Apoio ao Transporte do Escolar – P	35.600,00	33.994,76	0,00	1.605,24
	Outras Transferências do Fundo Nacional de Desenvolvimento da Educação – FNDE (não repassadas p	35.600,00	33.994,76	0,00	1.605,24
17213599	Outras Transferências Diretas do Fundo Nacional do Desenvolvimento da Educação – FNDE	6.000,00	0,00	0,00	6.000,00
	Outras Transferências do Fundo Nacional de Desenvolvimento da Educação – FNDE (não repassadas p	6.000,00	0,00	0,00	6.000,00
17213600	Transferência Financeira do ICMS – Desoneração – L.C. Nº 87/96	18.260,00	14.907,24	0,00	3.352,76
	Recursos Ordinários	9.500,00	8.497,20	0,00	1.002,80
	Receitas de Impostos e Transf de Impostos: Educação	5.480,00	4.024,92	0,00	1.455,08
	Receitas de Impostos e Transf de impostos: Saúde	3.280,00	2.385,12	0,00	894,88
17220000	Transferências dos Estados	4.347.620,00	4.272.823,77	0,00	74.796,23
17220100	Participação na Receita dos Estados	4.165.620,00	3.993.071,63	0,00	172.548,37
17220101	Cota-Parte do ICMS	3.854.000,00	3.737.348,15	0,00	116.651,85
	Recursos Ordinários	2.150.000,00	2.130.288,47	0,00	19.711,53
	Receitas de Impostos e Transf de Impostos: Educação	1.065.000,00	1.009.084,03	0,00	55.915,97
	Receitas de Impostos e Transf de impostos: Saúde	639.000,00	597.975,65	0,00	41.024,35
17220102	Cota-Parte do IPVA	251.560,00	202.322,50	0,00	49.237,50
	Recursos Ordinários	145.000,00	115.323,83	0,00	29.676,17
	Receitas de Impostos e Transf de Impostos: Educação	66.600,00	54.627,11	0,00	11.972,89
	Receitas de Impostos e Transf de impostos: Saúde	39.960,00	32.371,56	0,00	7.588,44
17220104	Cota-Parte do IPI - Municípios	60.060,00	53.400,98	0,00	6.659,02
	Recursos Ordinários	31.500,00	30.438,54	0,00	1.061,46
	Receitas de Impostos e Transf de Impostos: Educação	17.850,00	14.418,27	0,00	3.431,73
	Receitas de Impostos e Transf de impostos: Saúde	10.710,00	8.544,17	0,00	2.165,83
17223300	Transferência de Recursos do Estado para Programas de Saúde – Repasse Fundo a Fundo	92.000,00	174.235,82	82.235,82	0,00
	Transferências do Sistema Único de Saúde – SUS/Estado	92.000,00	174.235,82	82.235,82	0,00
17229900	Outras Transferências dos Estados	90.000,00	105.516,32	15.516,32	0,00
	Outras Transferências do Fundo Nacional de Desenvolvimento da Educação – FNDE (não repassadas p	90.000,00	83.269,60	0,00	6.730,40
	Transferências do Sistema Único de Assistência Social – SUAS/Estado	0,00	22.246,72	22.246,72	0,00

Comparativo da Receita Orçada com a Arrecadada - Anexo 10

Município de FORMOSA DO SUL

Competência: 2016

Código	Especificação	Orçada	Arrecadada	Diferença	
				Para Mais	Para Menos
17240000	Transferências Multigovernamentais	955.114,00	916.261,30	0,00	38.852,70
17240100	Transferências de Recursos do Fundo de Manutenção e Desenvolvimento da Educação Básica e de Valoriza	950.114,00	916.261,30	0,00	33.852,70
	Transf. do FUNDEF/FUNDEB - (aplic. remuneração dos prof. do Magist. em efet exercício na Ed. Bá	665.000,00	645.362,96	0,00	19.637,04
	Transferências do FUNDEF/FUNDEB - (aplicação em outras despesas da Educação Básica)	285.114,00	270.898,34	0,00	14.215,66
17249900	Outras Transferências Multigovernamentais	5.000,00	0,00	0,00	5.000,00
	Recursos Ordinários	5.000,00	0,00	0,00	5.000,00
17600000	Transferências de Convênios	11.100,00	0,00	0,00	11.100,00
17610000	Transferências de Convênios da União e de Suas Entidades	3.900,00	0,00	0,00	3.900,00
17610200	Transferências de Convênios da União Destinadas a Programas de Educação	1.300,00	0,00	0,00	1.300,00
	Transferências de Convênios – União/Educação	1.300,00	0,00	0,00	1.300,00
17610500	Transferências de Convênios da União Destinadas a Programas de Saneamento Básico	1.300,00	0,00	0,00	1.300,00
	Transferências de Convênios – União/Outros (não relacionados à educação/saúde/assistência socia	1.300,00	0,00	0,00	1.300,00
17619900	Outras Transferências de Convênios da União	1.300,00	0,00	0,00	1.300,00
	Transferências de Convênios – União/Outros (não relacionados à educação/saúde/assistência socia	1.300,00	0,00	0,00	1.300,00
17620000	Transferência de Convênios dos Estados e do Distrito Federal e de Suas Entidades	7.200,00	0,00	0,00	7.200,00
17620200	Transferências de Convênio dos Estados Destinadas a Programas de Educação	5.900,00	0,00	0,00	5.900,00
	Transferências de Convênios – Estado/Educação	5.900,00	0,00	0,00	5.900,00
17629900	Outras Transferências de Convênio dos Estados	1.300,00	0,00	0,00	1.300,00
	Transferências de Convênios – Estado/Outros (não relacionados à educação/saúde/assistência socia	1.300,00	0,00	0,00	1.300,00
19000000	Outras Receitas Correntes	60.271,00	39.489,92	0,00	20.781,08
19100000	Multas e Juros de Mora	9.910,00	12.892,21	2.982,21	0,00
19110000	Multas e Juros de Mora dos Tributos	2.100,00	3.267,41	1.167,41	0,00
19113500	Multas e Juros de Mora da Taxa de Fiscalização e Vigilância Sanitária	600,00	36,18	0,00	563,82
	Recursos Ordinários	600,00	36,18	0,00	563,82
19113800	Multas e Juros de Mora do Imposto sobre a Propriedade Predial e Territorial Urbana – IPTU	600,00	685,47	85,47	0,00
	Recursos Ordinários	600,00	685,47	85,47	0,00
19114000	Multas e Juros de Mora do Imposto sobre Serviços de Qualquer Natureza – ISS	600,00	1.260,94	660,94	0,00
	Recursos Ordinários	600,00	1.260,94	660,94	0,00
19119900	Multas e Juros de Mora de Outros Tributos	300,00	1.284,82	984,82	0,00
19119901	Multas e Juros de Mora de Outros Tributos	300,00	1.284,82	984,82	0,00
	Recursos Ordinários	300,00	1.284,82	984,82	0,00
19130000	Multa e Juros de Mora da Dívida Ativa dos Tributos	2.410,00	2.655,50	245,50	0,00
19131100	Multas e Juros de Mora da Dívida Ativa do Imposto sobre a Propriedade Predial e Territorial Urbana –	1.200,00	1.074,43	0,00	125,57
	Recursos Ordinários	1.200,00	1.074,43	0,00	125,57
19131300	Multas e Juros de Mora da Dívida Ativa do Imposto sobre Serviços de Qualquer Natureza – ISS	600,00	0,00	0,00	600,00
	Recursos Ordinários	600,00	0,00	0,00	600,00
19133500	Multas e Juros de Mora da Dívida Ativa da Taxa de Fiscalização e Vigilância Sanitária	300,00	0,00	0,00	300,00
	Recursos Ordinários	300,00	0,00	0,00	300,00
19139900	Multas e Juros de Mora da Dívida Ativa de Outros Tributos	310,00	1.581,07	1.271,07	0,00
	Recursos Ordinários	310,00	1.581,07	1.271,07	0,00
19190000	Multas de Outras Origens	5.400,00	6.969,30	1.569,30	0,00

Comparativo da Receita Orçada com a Arrecadada - Anexo 10

Município de FORMOSA DO SUL

Competência: 2016

Código	Especificação	Orçada	Arrecadada	Diferença	
				Para Mais	Para Menos
19191500	Multas Previstas na Legislação de Trânsito	4.800,00	6.969,30	2.169,30	0,00
	Convênio de Trânsito - Militar	1.600,00	2.265,03	665,03	0,00
	Convênio de Trânsito - Civil	1.600,00	2.265,03	665,03	0,00
	Convênio de Trânsito - Prefeitura	1.600,00	2.439,24	839,24	0,00
19192700	Multas e Juros Previstos em Contratos	600,00	0,00	0,00	600,00
	Recursos Ordinários	600,00	0,00	0,00	600,00
19200000	Indenizações e Restituições	30.350,00	13.822,31	0,00	16.527,69
19210000	Indenizações	600,00	0,00	0,00	600,00
19219900	Outras Indenizações	600,00	0,00	0,00	600,00
	Recursos Ordinários	600,00	0,00	0,00	600,00
19220000	Restituições	29.750,00	13.822,31	0,00	15.927,69
19229900	Outras Restituições	29.750,00	13.822,31	0,00	15.927,69
	Recursos Ordinários	29.500,00	13.652,06	0,00	15.847,94
	Receitas de Impostos e Transf de impostos: Saúde	250,00	170,25	0,00	79,75
19300000	Receita da Dívida Ativa	17.811,00	10.235,40	0,00	7.575,60
19310000	Receita da Dívida Ativa Tributária	11.811,00	8.895,09	0,00	2.915,91
19311100	Receita da Dívida Ativa do Imposto sobre a Propriedade Predial e Territorial Urbana – IPTU	3.461,00	4.271,05	810,05	0,00
	Recursos Ordinários	1.800,00	2.434,51	634,51	0,00
	Receitas de Impostos e Transf de Impostos: Educação	1.038,00	1.153,18	115,18	0,00
	Receitas de Impostos e Transf de impostos: Saúde	623,00	683,36	60,36	0,00
19311300	Receita da Dívida Ativa do Imposto sobre Serviços de Qualquer Natureza – ISS	5.900,00	0,00	0,00	5.900,00
	Recursos Ordinários	3.068,00	0,00	0,00	3.068,00
	Receitas de Impostos e Transf de Impostos: Educação	1.770,00	0,00	0,00	1.770,00
	Receitas de Impostos e Transf de impostos: Saúde	1.062,00	0,00	0,00	1.062,00
19313500	Receita da Dívida Ativa da Taxa de Fiscalização e Vigilância Sanitária	650,00	0,00	0,00	650,00
	Recursos Ordinários	650,00	0,00	0,00	650,00
19319900	Receita da Dívida Ativa de Outros Tributos	1.800,00	4.624,04	2.824,04	0,00
19319901	Receita da Dívida Ativa de Outros Tributos – Principal	1.800,00	4.624,04	2.824,04	0,00
	Recursos Ordinários	1.800,00	4.624,04	2.824,04	0,00
19320000	Receita da Dívida Ativa não tributária	6.000,00	1.340,31	0,00	4.659,69
19329900	Receita da Dívida Ativa Não Tributária de Outras Receitas	6.000,00	1.340,31	0,00	4.659,69
19329901	Receita da Dívida Ativa Não-Tributária de Outras Receitas – Principal	6.000,00	1.340,31	0,00	4.659,69
	Recursos Ordinários	6.000,00	1.340,31	0,00	4.659,69
19900000	Receitas Diversas	2.200,00	2.540,00	340,00	0,00
19909900	Outras Receitas	2.200,00	2.540,00	340,00	0,00
19909901	Outras Receitas - Primárias	2.200,00	2.540,00	340,00	0,00
	Recursos Ordinários	2.200,00	2.540,00	340,00	0,00
20000000	Receitas de Capital	175.500,00	1.522.180,55	1.346.680,55	0,00
21000000	Operações de Crédito	3.000,00	0,00	0,00	3.000,00
21100000	Operações de Crédito Internas	3.000,00	0,00	0,00	3.000,00
21140000	Operações de Crédito Internas - Contratuais	3.000,00	0,00	0,00	3.000,00
21149900	Outras Operações de Crédito Internas – Contratuais	3.000,00	0,00	0,00	3.000,00
	Operações de Crédito Internas - Outros Programas	3.000,00	0,00	0,00	3.000,00
22000000	Alienação de Bens	10.100,00	250.594,35	240.494,35	0,00

Município de FORMOSA DO SUL

Competência: 2016

Código	Especificação	Orçada	Arrecadada	Diferença	
				Para Mais	Para Menos
22100000	Alienação de Bens Móveis	10.100,00	250.594,35	240.494,35	0,00
22150000	Alienação de Veículos	1.300,00	36.600,00	35.300,00	0,00
	Alienações de Bens destinados a Programas da Educação Básica	1.300,00	0,00	0,00	1.300,00
	Alienações de Bens destinados a Outros Programas	0,00	36.600,00	36.600,00	0,00
22170000	Alienação de Equipamentos	1.300,00	0,00	0,00	1.300,00
	Alienações de Bens destinados a Programas de Saúde	1.300,00	0,00	0,00	1.300,00
22190000	Alienação de Outros Bens Móveis	7.500,00	213.994,35	206.494,35	0,00
	Alienações de Bens destinados a Outros Programas	7.500,00	213.994,35	206.494,35	0,00
23000000	Amortização de Empréstimos	1.300,00	0,00	0,00	1.300,00
23008000	Amortização de Financiamentos	1.300,00	0,00	0,00	1.300,00
23008001	Amortização de Financiamentos de Bens	1.300,00	0,00	0,00	1.300,00
	Recursos Ordinários	1.300,00	0,00	0,00	1.300,00
24000000	Transferências de Capital	159.800,00	1.271.586,20	1.111.786,20	0,00
24200000	Transferências Intergovernamentais	2.600,00	0,00	0,00	2.600,00
24210000	Transferências da União	1.300,00	0,00	0,00	1.300,00
24210200	Transferências de Recursos Destinados a Programas de Educação	1.300,00	0,00	0,00	1.300,00
	Transferências de Convênios – União/Educação	1.300,00	0,00	0,00	1.300,00
24220000	Transferências dos Estados	1.300,00	0,00	0,00	1.300,00
24220200	Transferências de Recursos Destinados a Programas de Educação	1.300,00	0,00	0,00	1.300,00
	Transferências de Convênios – Estado/Educação	1.300,00	0,00	0,00	1.300,00
24700000	Transferências de Convênios	157.200,00	1.271.586,20	1.114.386,20	0,00
24710000	Transferência de Convênios da União e de suas Entidades	153.600,00	542.836,20	389.236,20	0,00
24710100	Transferências de Convênio da União para o Sistema Único de Saúde – SUS	1.000,00	0,00	0,00	1.000,00
	Transferências de Convênios – União/Saúde	1.000,00	0,00	0,00	1.000,00
24710200	Transferências de Convênio da União destinadas a Programas de Educação	1.300,00	178.500,00	177.200,00	0,00
	Transferências de Convênios – União/Educação	1.300,00	178.500,00	177.200,00	0,00
24710400	Transferências de Convênios da União destinadas a Programas de Meio Ambiente	1.300,00	0,00	0,00	1.300,00
	Transferências de Convênios – União/Outros (não relacionados à educação/saúde/assistência social)	1.300,00	0,00	0,00	1.300,00
24719900	Outras Transferências de Convênios da União	150.000,00	364.336,20	214.336,20	0,00
	Transferências de Convênios – União/Outros (não relacionados à educação/saúde/assistência social)	150.000,00	364.336,20	214.336,20	0,00
24720000	Transferências de Convênios dos Estados e do Distrito Federal e de suas Entidades	3.600,00	728.750,00	725.150,00	0,00
24720100	Transferências de Convênios dos Estados para o Sistema Único de Saúde – SUS	1.000,00	0,00	0,00	1.000,00
	Transferências de Convênios – Estado/Saúde	1.000,00	0,00	0,00	1.000,00
24720200	Transferências de Convênios dos Estados destinadas a Programas de Educação	1.300,00	0,00	0,00	1.300,00
	Transferências de Convênios – Estado/Educação	1.300,00	0,00	0,00	1.300,00
24729900	Outras Transferências de Convênio dos Estados	1.300,00	728.750,00	727.450,00	0,00
	Transferências de Convênios – União/Outros (não relacionados à educação/saúde/assistência social)	1.300,00	0,00	0,00	1.300,00
	Transferências de Convênios – Estado/Outros (não relacionados à educação/saúde/assistência social)	0,00	728.750,00	728.750,00	0,00
25000000	Outras Receitas de Capital	1.300,00	0,00	0,00	1.300,00
25500000	Receita da Dívida Ativa Proveniente de Amortização de Empréstimos e Financiamentos	1.300,00	0,00	0,00	1.300,00
	Recursos Ordinários	1.300,00	0,00	0,00	1.300,00

Município de FORMOSA DO SUL

Competência: 2016

Código	Especificação	Orçada	Arrecadada	Diferença	
				Para Mais	Para Menos
	(...) DEDUÇÕES	-2.208.809,00	-2.167.111,74	41.697,26	0,00
10000000	Receitas Correntes	-2.208.809,00	-2.167.111,74	41.697,26	0,00
11000000	Receita Tributária	-28.739,00	-20.571,02	8.167,98	0,00
11100000	Impostos	-28.739,00	-20.571,02	8.167,98	0,00
11120000	Impostos sobre o Patrimônio e a Renda	-28.739,00	-20.571,02	8.167,98	0,00
11120200	Imposto sobre a Propriedade Predial e Territorial Urbana	-28.739,00	-20.571,02	8.167,98	0,00
	Recursos Ordinários	-14.800,00	-11.725,49	3.074,51	0,00
	Receitas de Impostos e Transf de Impostos: Educação	-8.712,00	-5.554,18	3.157,82	0,00
	Receitas de Impostos e Transf de impostos: Saúde	-5.227,00	-3.291,35	1.935,65	0,00
17000000	Transferências Correntes	-2.180.070,00	-2.146.518,80	33.551,20	0,00
17200000	Transferências Intergovernamentais	-2.180.070,00	-2.146.518,80	33.551,20	0,00
17210000	Transferências da União	-1.413.770,00	-1.347.906,05	65.863,95	0,00
17210100	Participação na Receita da União	-1.410.118,00	-1.344.924,65	65.193,35	0,00
17210102	Cota-Parte do Fundo de Participação dos Municípios - Cota Mensal	-1.410.000,00	-1.344.380,02	65.619,98	0,00
	Receitas de Impostos e Transf de Impostos: Educação	-1.410.000,00	-1.344.380,02	65.619,98	0,00
17210105	Cota-Parte do Imposto Sobre a Propriedade Territorial Rural	-118,00	-544,63	0,00	426,63
	Receitas de Impostos e Transf de Impostos: Educação	-118,00	-544,63	0,00	426,63
17213600	Transferência Financeira do ICMS – Desoneração – L.C. Nº 87/96	-3.652,00	-2.981,40	670,60	0,00
	Receitas de Impostos e Transf de Impostos: Educação	-3.652,00	-2.981,40	670,60	0,00
17220000	Transferências dos Estados	-766.300,00	-798.612,75	0,00	32.312,75
17220100	Participação na Receita dos Estados	-766.300,00	-798.612,75	0,00	32.312,75
17220101	Cota-Parte do ICMS	-710.000,00	-747.468,52	0,00	37.468,52
	Receitas de Impostos e Transf de Impostos: Educação	-710.000,00	-747.468,52	0,00	37.468,52
17220102	Cota-Parte do IPVA	-44.400,00	-40.463,70	3.936,30	0,00
	Receitas de Impostos e Transf de Impostos: Educação	-44.400,00	-40.463,70	3.936,30	0,00
17220104	Cota-Parte do IPI - Municípios	-11.900,00	-10.680,53	1.219,47	0,00
	Receitas de Impostos e Transf de Impostos: Educação	-11.900,00	-10.680,53	1.219,47	0,00
19000000	Outras Receitas Correntes	0,00	-21,92	0,00	21,92
19100000	Multas e Juros de Mora	0,00	-1,87	0,00	1,87
19110000	Multas e Juros de Mora dos Tributos	0,00	-0,01	0,00	0,01
19114000	Multas e Juros de Mora do Imposto sobre Serviços de Qualquer Natureza – ISS	0,00	-0,01	0,00	0,01
	Recursos Ordinários	0,00	-0,01	0,00	0,01
19130000	Multa e Juros de Mora da Dívida Ativa dos Tributos	0,00	-1,86	0,00	1,86
19131100	Multas e Juros de Mora da Dívida Ativa do Imposto sobre a Propriedade Predial e Territorial Urbana –	0,00	-1,08	0,00	1,08
	Recursos Ordinários	0,00	-1,08	0,00	1,08
19139900	Multas e Juros de Mora da Dívida Ativa de Outros Tributos	0,00	-0,78	0,00	0,78
	Recursos Ordinários	0,00	-0,78	0,00	0,78
19300000	Receita da Dívida Ativa	0,00	-20,05	0,00	20,05
19310000	Receita da Dívida Ativa Tributária	0,00	-20,05	0,00	20,05
19311100	Receita da Dívida Ativa do Imposto sobre a Propriedade Predial e Territorial Urbana – IPTU	0,00	-11,57	0,00	11,57
	Recursos Ordinários	0,00	-6,60	0,00	6,60
	Receitas de Impostos e Transf de Impostos: Educação	0,00	-3,12	0,00	3,12
	Receitas de Impostos e Transf de impostos: Saúde	0,00	-1,85	0,00	1,85
19319900	Receita da Dívida Ativa de Outros Tributos	0,00	-8,48	0,00	8,48

Comparativo da Receita Orçada com a Arrecadada - Anexo 10

Município de FORMOSA DO SUL

Competência: 2016

Código	Especificação	Orçada	Arrecadada	Diferença	
				Para Mais	Para Menos
19319901	Receita da Dívida Ativa de Outros Tributos – Principal	0,00	-8,48	0,00	8,48
	Recursos Ordinários	0,00	-8,48	0,00	8,48
Totais		12.672.460,00	14.084.527,57	1.412.067,57	0,00



Comparativo da Despesa Autorizada com a Realizada - An

Município de FORMOSA DO SUL

Competência: 2016

Unidade Gestora: Prefeitura Municipal de Formosa do Sul

Código	Títulos	Autorizada R\$	
		Créd. Orçam. e Suplemen.	Créd. Esp. e Extraord.
02001	GABINETE DO PREFEITO	436.000,00	0,00
02001.04	Administração	314.000,00	0,00
02001.04.121	Planejamento e Orçamento	314.000,00	0,00
02001.04.121.02.000002	MANUTENÇÃO DO GABINETE DO PREFEITO	314.000,00	0,00
3.1.90.00.00	Aplicações Diretas	290.000,00	0,00
3.1.90.11.00	Vencimentos e Vantagens Fixas (Pessoal Civil)		
3.1.90.11.01	vencimentos e salários		
3.1.90.11.42	férias indenizadas		
3.1.90.11.43	13º salário		
3.1.90.13.00	Obrigações Patronais		
3.1.90.13.02	contribuições previdenciárias – INSS		
3.3.50.00.00	Transferências a Instituições Privadas sem Fins Lucrativos	1,00	0,00
3.3.90.00.00	Aplicações Diretas	20.000,00	0,00
3.3.90.14.00	Diárias Civil		
3.3.90.14.14	diárias no país – civil		
3.3.90.30.00	Material de Consumo		
3.3.90.30.15	material para festividades e homenagens		
3.3.90.30.17	material de processamento de dados		
3.3.90.32.00	Material, Bens ou Serviço para Distribuição Gratuita		
3.3.90.32.99	outros materiais de distribuição gratuita		
3.3.90.33.00	Passagens e Despesas com Locomoção		
3.3.90.33.01	passagens para o país		
3.3.90.39.00	Outros Serviços de Terceiros (Pessoa Jurídica)		
3.3.90.39.41	fornecimento de alimentação		
3.3.90.39.58	serviços de telecomunicações		
3.3.90.39.99	outros serviços de terceiros – pessoa jurídica		





Comparativo da Despesa Autorizada com a Realizada - An

Município de FORMOSA DO SUL

Competência: 2016

Código	Títulos	Autorizada R\$	
		Créd. Orçam. e Suplemen.	Créd. Esp. e Extraord.
4.4.90.00.00	Aplicações Diretas	3.999,00	0,00
4.4.90.52.00	Equipamentos e Material Permanente		
4.4.90.52.12	aparelhos e utensílios domésticos		
02001.13	Cultura	122.000,00	0,00
02001.13.392	Difusão Cultural	122.000,00	0,00
02001.13.392.02.000033	EVENTOS OFICIAIS DO MUNICÍPIO	122.000,00	0,00
3.3.90.00.00	Aplicações Diretas	110.280,00	0,00
3.3.90.30.00	Material de Consumo		
3.3.90.30.07	gêneros de alimentação		
3.3.90.30.14	material educativo e esportivo		
3.3.90.30.15	material para festividades e homenagens		
3.3.90.30.21	material de copa e cozinha		
3.3.90.30.22	material de limpeza e produção de higienização		
3.3.90.30.99	outros materiais de consumo		
3.3.90.31.00	Premiações Culturais, Artísticas, Científicas, Desportivas e Outras		
3.3.90.31.99	outras premiações		
3.3.90.32.00	Material, Bens ou Serviço para Distribuição Gratuita		
3.3.90.32.03	gêneros alimentícios		
3.3.90.32.99	outros materiais de distribuição gratuita		
3.3.90.39.00	Outros Serviços de Terceiros (Pessoa Jurídica)		
3.3.90.39.41	fornecimento de alimentação		
3.3.90.39.47	serviços de comunicação em geral		
3.3.90.39.99	outros serviços de terceiros – pessoa jurídica		
4.4.90.00.00	Aplicações Diretas	11.720,00	0,00
4.4.90.52.00	Equipamentos e Material Permanente		
4.4.90.52.42	mobiliário em geral		
02002	CONTROLE INTERNO	111.500,00	0,00





Comparativo da Despesa Autorizada com a Realizada - An

Município de FORMOSA DO SUL

Competência: 2016

Código	Títulos	Autorizada R\$	
		Créd. Orçam. e Suplemen.	Créd. Esp. e Extraord.
02002.04	Administração	111.500,00	0,00
02002.04.124	Controle Interno	111.500,00	0,00
02002.04.124.02.000003	CONTROLE INTERNO	111.500,00	0,00
3.1.90.00.00	Aplicações Diretas	111.498,00	0,00
3.1.90.11.00	Vencimentos e Vantagens Fixas (Pessoal Civil)		
3.1.90.11.01	vencimentos e salários		
3.1.90.11.43	13º salário		
3.1.90.13.00	Obrigações Patronais		
3.1.90.13.02	contribuições previdenciárias – INSS		
3.3.90.00.00	Aplicações Diretas	1,00	0,00
4.4.90.00.00	Aplicações Diretas	1,00	0,00
03001	DEPARTAMENTO DE ADMINISTRAÇÃO	2.273.720,15	0,00
03001.04	Administração	2.095.945,66	0,00
03001.04.122	Administração Geral	2.085.845,66	0,00
03001.04.122.01.000003	AQUISIÇÃO DE VEÍCULOS E EQUIP. P/ADMINISTRAÇÃO	88.500,00	0,00
4.4.90.00.00	Aplicações Diretas	88.500,00	0,00
4.4.90.52.00	Equipamentos e Material Permanente		
4.4.90.52.06	aparelhos e equipamentos de comunicação		
4.4.90.52.42	mobiliário em geral		
4.4.90.52.52	veículos de tração mecânica		
03001.04.122.01.000016	CONSTRUÇÃO DE GINÁSIO DE ESPORTES	740.345,66	0,00
4.4.90.00.00	Aplicações Diretas	740.345,66	0,00
4.4.90.51.00	Obras e Instalações		
4.4.90.51.91	obras em andamento		
03001.04.122.02.000004	MANUTENÇÃO DAS ATIVIDADES DA ADMINISTRAÇÃO	1.257.000,00	0,00
3.1.71.00.00	Transferência a Consórcios Público	32.120,00	0,00
3.1.71.70.00	Rateio pela Participação em Consórcio Público		





Comparativo da Despesa Autorizada com a Realizada - An

Município de FORMOSA DO SUL

Competência: 2016

Código	Títulos	Autorizada R\$	
		Créd. Orçam. e Suplemen.	Créd. Esp. e Extraord.
3.1.71.70.01	Participação em Consórcio Público		
3.1.90.00.00	Aplicações Diretas	411.000,00	0,00
3.1.90.11.00	Vencimentos e Vantagens Fixas (Pessoal Civil)		
3.1.90.11.01	vencimentos e salários		
3.1.90.11.42	férias indenizadas		
3.1.90.11.43	13º salário		
3.1.90.13.00	Obrigações Patronais		
3.1.90.13.02	contribuições previdenciárias – INSS		
3.3.50.00.00	Transferências a Instituições Privadas sem Fins Lucrativos	128.580,00	0,00
3.3.50.41.00	Contribuições		
3.3.50.41.01	despesa com manutenção de outras entidades de direito público		
3.3.50.41.02	despesa com manutenção de outras entidades de direito privado		
3.3.71.00.00	Transferência a Consórcios Público	3.300,00	0,00
3.3.71.70.00	Rateio pela Participação em Consórcio Público		
3.3.71.70.01	Participação em Consórcio Público		
3.3.90.00.00	Aplicações Diretas	634.000,00	0,00
3.3.90.14.00	Diárias Civil		
3.3.90.14.14	diárias no país – civil		
3.3.90.30.00	Material de Consumo		
3.3.90.30.01	combustíveis e lubrificantes automotivos		
3.3.90.30.04	gás engarrafado		
3.3.90.30.07	gêneros de alimentação		
3.3.90.30.15	material para festividades e homenagens		
3.3.90.30.16	material de expediente		
3.3.90.30.17	material de processamento de dados		
3.3.90.30.21	material de copa e cozinha		
3.3.90.30.22	material de limpeza e produção de higienização		





Comparativo da Despesa Autorizada com a Realizada - An

Município de FORMOSA DO SUL

Competência: 2016

Código	Títulos	Autorizada R\$	
		Créd. Orçam. e Suplemen.	Créd. Esp. e Extraord.
3.3.90.30.24	material para manutenção de bens imóveis		
3.3.90.30.26	material elétrico e eletrônico		
3.3.90.30.28	material de proteção e segurança		
3.3.90.30.30	material para comunicações		
3.3.90.30.39	material para manutenção de veículos		
3.3.90.30.44	material de sinalização visual e afins		
3.3.90.30.48	bens móveis não ativáveis		
3.3.90.30.50	bandeiras, flâmulas e insígnias		
3.3.90.30.99	outros materiais de consumo		
3.3.90.31.00	Premiações Culturais, Artísticas, Científicas, Desportivas e Outras		
3.3.90.31.01	premiações culturais		
3.3.90.32.00	Material, Bens ou Serviço para Distribuição Gratuita		
3.3.90.32.03	gêneros alimentícios		
3.3.90.32.99	outros materiais de distribuição gratuita		
3.3.90.33.00	Passagens e Despesas com Locomoção		
3.3.90.33.01	passagens para o país		
3.3.90.39.00	Outros Serviços de Terceiros (Pessoa Jurídica)		
3.3.90.39.01	assinatura de periódicos e anuidades		
3.3.90.39.05	serviços técnicos profissionais		
3.3.90.39.08	manutenção de software		
3.3.90.39.11	locação de softwares		
3.3.90.39.16	manutenção e conservação de bens imóveis		
3.3.90.39.19	manutenção e conservação de veículos		
3.3.90.39.20	manutenção e conservação de bens móveis de outras naturezas		
3.3.90.39.25	serviços de instalação de máquinas, equipamentos e afins		
3.3.90.39.36	multas indedutíveis		
3.3.90.39.41	fornecimento de alimentação		





Comparativo da Despesa Autorizada com a Realizada - Anexo

Município de FORMOSA DO SUL

Competência: 2016

Código	Títulos	Autorizada R\$	
		Créd. Orçam. e Suplemen.	Créd. Esp. e Extraord.
3.3.90.39.43	serviços de energia elétrica		
3.3.90.39.44	serviços de água e esgoto		
3.3.90.39.47	serviços de comunicação em geral		
3.3.90.39.48	serviços de seleção e treinamento		
3.3.90.39.50	serviços médico-hospitalar, odontológico e laboratorial		
3.3.90.39.57	serviços de processamento de dados		
3.3.90.39.58	serviços de telecomunicações		
3.3.90.39.69	seguros em geral		
3.3.90.39.79	serviços de apoio administrativo, técnico e operacional		
3.3.90.39.81	serviços bancários		
3.3.90.39.90	serviços de publicidade legal		
3.3.90.39.99	outros serviços de terceiros – pessoa jurídica		
3.3.90.47.00	Obrigações Tributárias e Contributivas		
3.3.90.47.10	taxas		
3.3.90.47.12	contribuição para o PIS/PASEP		
3.3.90.47.15	multas		
3.3.90.91.00	Sentenças Judiciais		
3.3.90.91.15	sentenças judiciais de pequeno valor		
3.3.93.00.00	Aplicação Direta Decorrente de Operação de Órgãos, Fundos e Entidades dos Orçam. Fiscal e da Segurid	5.000,00	0,00
3.3.93.39.00	Outros Serviços de Terceiros (Pessoa Jurídica)		
3.3.93.39.99	outros serviços de terceiros – pessoa jurídica		
4.4.71.00.00	Transferência a Consórcios Público	1.000,00	0,00
4.4.90.00.00	Aplicações Diretas	42.000,00	0,00
4.4.90.51.00	Obras e Instalações		
4.4.90.51.91	obras em andamento		
4.4.90.52.00	Equipamentos e Material Permanente		
4.4.90.52.35	equipamentos de processamento de dados		





Comparativo da Despesa Autorizada com a Realizada - An

Município de FORMOSA DO SUL

Competência: 2016

Código	Títulos	Autorizada R\$	
		Créd. Orçam. e Suplemen.	Créd. Esp. e Extraord.
4.4.90.52.42	mobiliário em geral		
03001.04.182	Defesa Civil	10.100,00	0,00
03001.04.182.02.000032	DEFESA CIVIL	10.100,00	0,00
3.3.90.00.00	Aplicações Diretas	8.100,00	0,00
4.4.90.00.00	Aplicações Diretas	2.000,00	0,00
03001.28	Encargos Especiais	142.774,49	0,00
03001.28.846	Outros Encargos Especiais	142.774,49	0,00
03001.28.846.09.000001	PARCELAMENTO DE DÉBITOS COM O INSS	2,00	0,00
3.2.90.00.00	Aplicações Diretas	1,00	0,00
4.6.90.00.00	Aplicações Diretas	1,00	0,00
03001.28.846.09.000002	CONTRATOS DE FINANCIAMENTOS HABITACIONAIS	15.000,00	0,00
3.2.90.00.00	Aplicações Diretas	300,00	0,00
3.2.90.22.00	Outros Encargos sobre a Dívida por Contrato		
3.2.90.22.01	outros encargos da dívida contratada com instituições financeiras		
4.6.90.00.00	Aplicações Diretas	14.700,00	0,00
4.6.90.71.00	Principal da Dívida Contratual Resgatado		
4.6.90.71.02	amortização da dívida contratada com governos		
03001.28.846.09.000003	AMORTIZAÇÃO DE EMPRÉSTIMOS	126.472,49	0,00
3.2.90.00.00	Aplicações Diretas	5.503,39	0,00
3.2.90.21.00	Juros sobre a Dívida por Contrato		
3.2.90.21.01	juros da dívida contratada com instituições financeiras		
4.6.90.00.00	Aplicações Diretas	120.969,10	0,00
4.6.90.71.00	Principal da Dívida Contratual Resgatado		
4.6.90.71.01	amortização da dívida contratada com instituições financeiras		
03001.28.846.09.000004	COMPENSAÇÃO PREVIDENCIARIA	1.300,00	0,00
3.1.90.00.00	Aplicações Diretas	1.300,00	0,00
03001.99	Reserva Contingência	35.000,00	0,00





Comparativo da Despesa Autorizada com a Realizada - An

Município de FORMOSA DO SUL

Competência: 2016

Código	Títulos	Autorizada R\$	
		Créd. Orçam. e Suplemen.	Créd. Esp. e Extraord.
03001.99.999	Reserva Contingência	35.000,00	0,00
03001.99.999.02.000999	RESERVA DE CONTINGÊNCIA	35.000,00	0,00
9.9.99.00.00	A Definir (ou Res.Contingência)	35.000,00	0,00
03002	DEPARTAMENTO DE FINANÇAS E CONTABILIDADE	230.000,00	0,00
03002.04	Administração	230.000,00	0,00
03002.04.123	Administração Financeira	230.000,00	0,00
03002.04.123.02.000005	MANUTENÇÃO DAS ATIVIDADES DA CONTADORIA	230.000,00	0,00
3.1.90.00.00	Aplicações Diretas	229.998,00	0,00
3.1.90.11.00	Vencimentos e Vantagens Fixas (Pessoal Civil)		
3.1.90.11.01	vencimentos e salários		
3.1.90.11.42	férias indenizadas		
3.1.90.11.43	13º salário		
3.1.90.13.00	Obrigações Patronais		
3.1.90.13.02	contribuições previdenciárias – INSS		
3.3.90.00.00	Aplicações Diretas	1,00	0,00
4.4.90.00.00	Aplicações Diretas	1,00	0,00
04001	DEPARTAMENTO DE EDUCAÇÃO	3.158.013,88	0,00
04001.12	Educação	3.158.013,88	0,00
04001.12.306	Alimentação e Nutrição	76.172,37	0,00
04001.12.306.02.000006	ALIMENTAÇÃO ESCOLAR	76.172,37	0,00
3.3.90.00.00	Aplicações Diretas	76.172,37	0,00
3.3.90.30.00	Material de Consumo		
3.3.90.30.07	gêneros de alimentação		
04001.12.361	Ensino Fundamental	2.282.341,51	0,00
04001.12.361.01.000006	CONSTRUÇÃO DE QUADRA POLIVALENTE	229.701,00	0,00
3.3.90.00.00	Aplicações Diretas	1,00	0,00
4.4.90.00.00	Aplicações Diretas	229.700,00	0,00





Comparativo da Despesa Autorizada com a Realizada - An

Município de FORMOSA DO SUL

Competência: 2016

Código	Títulos	Autorizada R\$	
		Créd. Orçam. e Suplemen.	Créd. Esp. e Extraord.
4.4.90.51.00	Obras e Instalações		
4.4.90.51.91	obras em andamento		
04001.12.361.01.000011	AQUISIÇÃO DE VEÍCULOS E EQUIPAMENTOS/EDUCAÇÃO	2.601,00	0,00
4.4.90.00.00	Aplicações Diretas	2.601,00	0,00
04001.12.361.02.000007	MANUTENÇÃO DO ENSINO FUDAMENTAL	1.616.670,66	0,00
3.1.90.00.00	Aplicações Diretas	1.167.719,85	0,00
3.1.90.11.00	Vencimentos e Vantagens Fixas (Pessoal Civil)		
3.1.90.11.01	vencimentos e salários		
3.1.90.11.42	férias indenizadas		
3.1.90.11.43	13º salário		
3.1.90.13.00	Obrigações Patronais		
3.1.90.13.02	contribuições previdenciárias – INSS		
3.3.90.00.00	Aplicações Diretas	369.500,00	0,00
3.3.90.30.00	Material de Consumo		
3.3.90.30.01	combustíveis e lubrificantes automotivos		
3.3.90.30.04	gás engarrafado		
3.3.90.30.07	gêneros de alimentação		
3.3.90.30.14	material educativo e esportivo		
3.3.90.30.16	material de expediente		
3.3.90.30.17	material de processamento de dados		
3.3.90.30.21	material de copa e cozinha		
3.3.90.30.22	material de limpeza e produção de higienização		
3.3.90.30.24	material para manutenção de bens imóveis		
3.3.90.30.25	material para manutenção de bens móveis		
3.3.90.30.26	material elétrico e eletrônico		
3.3.90.30.28	material de proteção e segurança		
3.3.90.30.39	material para manutenção de veículos		





Comparativo da Despesa Autorizada com a Realizada - An

Município de FORMOSA DO SUL

Competência: 2016

Código	Títulos	Autorizada R\$	
		Créd. Orçam. e Suplemen.	Créd. Esp. e Extraord.
3.3.90.32.00	Material, Bens ou Serviço para Distribuição Gratuita		
3.3.90.32.99	outros materiais de distribuição gratuita		
3.3.90.36.00	Outros Serviços de Terceiros (Pessoa Física)		
3.3.90.36.99	outros serviços de terceiros – pessoa física		
3.3.90.37.00	Locação de Mão-de-Obra		
3.3.90.37.07	estagiários		
3.3.90.39.00	Outros Serviços de Terceiros (Pessoa Jurídica)		
3.3.90.39.12	locação de máquinas e equipamentos		
3.3.90.39.15	limpeza de veículos		
3.3.90.39.16	manutenção e conservação de bens imóveis		
3.3.90.39.17	manutenção e conservação de máquinas e equipamentos		
3.3.90.39.19	manutenção e conservação de veículos		
3.3.90.39.20	manutenção e conservação de bens móveis de outras naturezas		
3.3.90.39.41	fornecimento de alimentação		
3.3.90.39.43	serviços de energia elétrica		
3.3.90.39.44	serviços de água e esgoto		
3.3.90.39.47	serviços de comunicação em geral		
3.3.90.39.48	serviços de seleção e treinamento		
3.3.90.39.58	serviços de telecomunicações		
3.3.90.39.69	seguros em geral		
3.3.90.39.99	outros serviços de terceiros – pessoa jurídica		
3.3.90.47.00	Obrigações Tributárias e Contributivas		
3.3.90.47.10	taxas		
4.4.90.00.00	Aplicações Diretas	79.450,81	0,00
4.4.90.51.00	Obras e Instalações		
4.4.90.51.91	obras em andamento		
4.4.90.52.00	Equipamentos e Material Permanente		





Comparativo da Despesa Autorizada com a Realizada - An

Município de FORMOSA DO SUL

Competência: 2016

Código	Títulos	Autorizada R\$	
		Créd. Orçam. e Suplemen.	Créd. Esp. e Extraord.
4.4.90.52.34	máquinas, utensílios e equipamentos diversos		
4.4.90.52.42	mobiliário em geral		
04001.12.361.02.000008	TRANSPORTE ESCOLAR	433.368,85	0,00
3.3.90.00.00	Aplicações Diretas	433.368,85	0,00
3.3.90.39.00	Outros Serviços de Terceiros (Pessoa Jurídica)		
3.3.90.39.26	serviços de transporte escolar		
3.3.90.47.00	Obrigações Tributárias e Contributivas		
3.3.90.47.10	taxas		
04001.12.362	Ensino Médio	7.200,00	0,00
04001.12.362.02.000017	ENSINO MÉDIO	7.200,00	0,00
3.3.50.00.00	Transferências a Instituições Privadas sem Fins Lucrativos	7.200,00	0,00
3.3.50.41.00	Contribuições		
3.3.50.41.02	despesa com manutenção de outras entidades de direito privado		
04001.12.364	Ensino Superior	65.000,00	0,00
04001.12.364.02.000018	ENSINO SUPERIOR	65.000,00	0,00
3.3.50.00.00	Transferências a Instituições Privadas sem Fins Lucrativos	65.000,00	0,00
3.3.50.41.00	Contribuições		
3.3.50.41.99	outras contribuições		
04001.12.365	Educação Infantil	710.000,00	0,00
04001.12.365.02.000009	MANUTENÇÃO DO ENSINO INFANTIL	710.000,00	0,00
3.1.90.00.00	Aplicações Diretas	590.000,00	0,00
3.1.90.11.00	Vencimentos e Vantagens Fixas (Pessoal Civil)		
3.1.90.11.01	vencimentos e salários		
3.1.90.11.42	férias indenizadas		
3.1.90.11.43	13º salário		
3.1.90.13.00	Obrigações Patronais		
3.1.90.13.02	contribuições previdenciárias – INSS		





Comparativo da Despesa Autorizada com a Realizada - An

Município de FORMOSA DO SUL

Competência: 2016

Código	Títulos	Autorizada R\$	
		Créd. Orçam. e Suplemen.	Créd. Esp. e Extraord.
3.3.90.00.00	Aplicações Diretas	120.000,00	0,00
3.3.90.30.00	Material de Consumo		
3.3.90.30.04	gás engarrafado		
3.3.90.30.14	material educativo e esportivo		
3.3.90.30.15	material para festividades e homenagens		
3.3.90.30.17	material de processamento de dados		
3.3.90.30.21	material de copa e cozinha		
3.3.90.30.22	material de limpeza e produção de higienização		
3.3.90.30.24	material para manutenção de bens imóveis		
3.3.90.30.25	material para manutenção de bens móveis		
3.3.90.30.26	material elétrico e eletrônico		
3.3.90.30.28	material de proteção e segurança		
3.3.90.32.00	Material, Bens ou Serviço para Distribuição Gratuita		
3.3.90.32.01	livros didáticos		
3.3.90.32.99	outros materiais de distribuição gratuita		
3.3.90.37.00	Locação de Mão-de-Obra		
3.3.90.37.07	estagiários		
3.3.90.39.00	Outros Serviços de Terceiros (Pessoa Jurídica)		
3.3.90.39.16	manutenção e conservação de bens imóveis		
3.3.90.39.19	manutenção e conservação de veículos		
3.3.90.39.20	manutenção e conservação de bens móveis de outras naturezas		
3.3.90.39.41	fornecimento de alimentação		
3.3.90.39.43	serviços de energia elétrica		
3.3.90.39.44	serviços de água e esgoto		
3.3.90.39.48	serviços de seleção e treinamento		
3.3.90.39.69	seguros em geral		
3.3.90.39.99	outros serviços de terceiros – pessoa jurídica		





Comparativo da Despesa Autorizada com a Realizada - An

Município de FORMOSA DO SUL

Competência: 2016

Código	Títulos	Autorizada R\$	
		Créd. Orçam. e Suplemen.	Créd. Esp. e Extraord.
04001.12.367	Educação Especial	17.300,00	0,00
04001.12.367.02.000019	EDUCAÇÃO ESPECIAL	17.300,00	0,00
3.3.50.00.00	Transferências a Instituições Privadas sem Fins Lucrativos	17.300,00	0,00
3.3.50.43.00	Subvenções Sociais		
3.3.50.43.02	transferências a instituições privadas de assistência social		
04002	DEPARTAMENTO DE CULTURA	208.556,22	0,00
04002.13	Cultura	208.556,22	0,00
04002.13.392	Difusão Cultural	208.556,22	0,00
04002.13.392.02.000010	DESENVOLVIMENTO DE AÇÕES CULTURAIS	208.556,22	0,00
3.1.90.00.00	Aplicações Diretas	40.000,00	0,00
3.1.90.11.00	Vencimentos e Vantagens Fixas (Pessoal Civil)		
3.1.90.11.01	vencimentos e salários		
3.1.90.11.42	férias indenizadas		
3.1.90.11.43	13º salário		
3.1.90.13.00	Obrigações Patronais		
3.1.90.13.02	contribuições previdenciárias – INSS		
3.3.50.00.00	Transferências a Instituições Privadas sem Fins Lucrativos	7,00	0,00
3.3.90.00.00	Aplicações Diretas	86.260,00	0,00
3.3.90.30.00	Material de Consumo		
3.3.90.30.07	gêneros de alimentação		
3.3.90.30.16	material de expediente		
3.3.90.30.17	material de processamento de dados		
3.3.90.30.21	material de copa e cozinha		
3.3.90.30.22	material de limpeza e produção de higienização		
3.3.90.30.24	material para manutenção de bens imóveis		
3.3.90.30.25	material para manutenção de bens móveis		
3.3.90.30.26	material elétrico e eletrônico		





Comparativo da Despesa Autorizada com a Realizada - Anexo

Município de FORMOSA DO SUL

Competência: 2016

Código	Títulos	Autorizada R\$	
		Créd. Orçam. e Suplemen.	Créd. Esp. e Extraord.
3.3.90.30.31	sementes, mudas de plantas e insumos		
3.3.90.30.99	outros materiais de consumo		
3.3.90.36.00	Outros Serviços de Terceiros (Pessoa Física)		
3.3.90.36.15	locação de imóveis		
3.3.90.36.16	locação de bens móveis e intangíveis		
3.3.90.37.00	Locação de Mão-de-Obra		
3.3.90.37.07	estagiários		
3.3.90.39.00	Outros Serviços de Terceiros (Pessoa Jurídica)		
3.3.90.39.05	serviços técnicos profissionais		
3.3.90.39.16	manutenção e conservação de bens imóveis		
3.3.90.39.17	manutenção e conservação de máquinas e equipamentos		
3.3.90.39.20	manutenção e conservação de bens móveis de outras naturezas		
3.3.90.39.43	serviços de energia elétrica		
3.3.90.39.44	serviços de água e esgoto		
3.3.90.39.47	serviços de comunicação em geral		
3.3.90.39.48	serviços de seleção e treinamento		
3.3.90.39.58	serviços de telecomunicações		
3.3.90.39.69	seguros em geral		
3.3.90.39.70	confeção de uniforme, bandeira e flâmulas		
3.3.90.39.99	outros serviços de terceiros – pessoa jurídica		
3.3.90.47.00	Obrigações Tributárias e Contributivas		
3.3.90.47.10	taxas		
4.4.90.00.00	Aplicações Diretas	82.289,22	0,00
4.4.90.51.00	Obras e Instalações		
4.4.90.51.91	obras em andamento		
4.4.90.52.00	Equipamentos e Material Permanente		
4.4.90.52.42	mobiliário em geral		





Comparativo da Despesa Autorizada com a Realizada - Anexo

Município de FORMOSA DO SUL

Competência: 2016

Código	Títulos	Autorizada R\$	
		Créd. Orçam. e Suplemen.	Créd. Esp. e Extraord.
04003	DEPARTAMENTO DE ESPORTES	109.501,00	0,00
04003.27	Desporto e Lazer	109.501,00	0,00
04003.27.812	Desporto Comunitário	109.501,00	0,00
04003.27.812.02.000011	DESENVOLVIMENTO DO ESPORTE AMADOR	109.501,00	0,00
3.1.90.00.00	Aplicações Diretas	51.500,00	0,00
3.1.90.11.00	Vencimentos e Vantagens Fixas (Pessoal Civil)		
3.1.90.11.01	vencimentos e salários		
3.1.90.11.42	férias indenizadas		
3.1.90.11.43	13º salário		
3.1.90.13.00	Obrigações Patronais		
3.1.90.13.02	contribuições previdenciárias – INSS		
3.3.50.00.00	Transferências a Instituições Privadas sem Fins Lucrativos	1,00	0,00
3.3.90.00.00	Aplicações Diretas	56.000,00	0,00
3.3.90.14.00	Diárias Civil		
3.3.90.14.14	diárias no país – civil		
3.3.90.30.00	Material de Consumo		
3.3.90.30.14	material educativo e esportivo		
3.3.90.30.16	material de expediente		
3.3.90.31.00	Premiações Culturais, Artísticas, Científicas, Desportivas e Outras		
3.3.90.31.04	premiações desportivas		
3.3.90.39.00	Outros Serviços de Terceiros (Pessoa Jurídica)		
3.3.90.39.05	serviços técnicos profissionais		
3.3.90.39.41	fornecimento de alimentação		
3.3.90.39.43	serviços de energia elétrica		
3.3.90.39.99	outros serviços de terceiros – pessoa jurídica		
4.4.90.00.00	Aplicações Diretas	2.000,00	0,00
05002	FUNDO DE ASSISTÊNCIA SOCIAL	730.498,37	0,00





Comparativo da Despesa Autorizada com a Realizada - An

Município de FORMOSA DO SUL

Competência: 2016

Código	Títulos	Autorizada R\$	
		Créd. Orçam. e Suplemen.	Créd. Esp. e Extraord.
05002.08	Assistência Social	730.498,37	0,00
05002.08.244	Assistência Comunitária	730.498,37	0,00
05002.08.244.02.000013	PROGRAMA DE ASSIT. SOCIAL GERAL - PBF/PBI	507.275,03	0,00
3.1.90.00.00	Aplicações Diretas	169.000,00	0,00
3.1.90.11.00	Vencimentos e Vantagens Fixas (Pessoal Civil)		
3.1.90.11.01	vencimentos e salários		
3.1.90.11.42	férias indenizadas		
3.1.90.11.43	13º salário		
3.1.90.13.00	Obrigações Patronais		
3.1.90.13.02	contribuições previdenciárias – INSS		
3.3.50.00.00	Transferências a Instituições Privadas sem Fins Lucrativos	65.008,40	0,00
3.3.50.41.00	Contribuições		
3.3.50.41.02	despesa com manutenção de outras entidades de direito privado		
3.3.50.43.00	Subvenções Sociais		
3.3.50.43.02	transferências a instituições privadas de assistência social		
3.3.90.00.00	Aplicações Diretas	63.407,33	0,00
3.3.90.08.00	Outros Benefícios Assistenciais		
3.3.90.08.01	auxílio-funeral		
3.3.90.08.03	auxílio-natalidade		
3.3.90.30.00	Material de Consumo		
3.3.90.30.01	combustíveis e lubrificantes automotivos		
3.3.90.30.04	gás engarrafado		
3.3.90.30.07	gêneros de alimentação		
3.3.90.30.14	material educativo e esportivo		
3.3.90.30.16	material de expediente		
3.3.90.30.17	material de processamento de dados		
3.3.90.30.21	material de copa e cozinha		





Comparativo da Despesa Autorizada com a Realizada - An

Município de FORMOSA DO SUL

Competência: 2016

Código	Títulos	Autorizada R\$	
		Créd. Orçam. e Suplemen.	Créd. Esp. e Extraord.
3.3.90.30.22	material de limpeza e produção de higienização		
3.3.90.30.24	material para manutenção de bens imóveis		
3.3.90.30.25	material para manutenção de bens móveis		
3.3.90.30.26	material elétrico e eletrônico		
3.3.90.30.31	sementes, mudas de plantas e insumos		
3.3.90.30.99	outros materiais de consumo		
3.3.90.32.00	Material, Bens ou Serviço para Distribuição Gratuita		
3.3.90.32.03	gêneros alimentícios		
3.3.90.32.99	outros materiais de distribuição gratuita		
3.3.90.37.00	Locação de Mão-de-Obra		
3.3.90.37.07	estagiários		
3.3.90.39.00	Outros Serviços de Terceiros (Pessoa Jurídica)		
3.3.90.39.16	manutenção e conservação de bens imóveis		
3.3.90.39.19	manutenção e conservação de veículos		
3.3.90.39.43	serviços de energia elétrica		
3.3.90.39.44	serviços de água e esgoto		
3.3.90.39.58	serviços de telecomunicações		
3.3.90.39.69	seguros em geral		
3.3.90.39.99	outros serviços de terceiros – pessoa jurídica		
4.4.90.00.00	Aplicações Diretas	209.859,30	0,00
4.4.90.51.00	Obras e Instalações		
4.4.90.51.91	obras em andamento		
4.4.90.52.00	Equipamentos e Material Permanente		
4.4.90.52.12	aparelhos e utensílios domésticos		
4.4.90.52.33	equipamentos para áudio, vídeo e foto		
4.4.90.52.34	máquinas, utensílios e equipamentos diversos		
4.4.90.52.35	equipamentos de processamento de dados		





Comparativo da Despesa Autorizada com a Realizada - An

Município de FORMOSA DO SUL

Competência: 2016

Código	Títulos	Autorizada R\$	
		Créd. Orçam. e Suplemen.	Créd. Esp. e Extraord.
4.4.90.52.42	mobiliário em geral		
05002.08.244.02.000034	SERVIÇO DE CONVIVENCIA E FORTALECIMENTO DE VINCULOS	108.424,08	0,00
3.1.90.00.00	Aplicações Diretas	40.000,00	0,00
3.1.90.11.00	Vencimentos e Vantagens Fixas (Pessoal Civil)		
3.1.90.11.01	vencimentos e salários		
3.1.90.11.43	13º salário		
3.1.90.13.00	Obrigações Patronais		
3.1.90.13.02	contribuições previdenciárias – INSS		
3.3.90.00.00	Aplicações Diretas	66.424,08	0,00
3.3.90.08.00	Outros Benefícios Assistenciais		
3.3.90.08.01	auxílio-funeral		
3.3.90.30.00	Material de Consumo		
3.3.90.30.04	gás engarrafado		
3.3.90.30.07	gêneros de alimentação		
3.3.90.30.14	material educativo e esportivo		
3.3.90.30.16	material de expediente		
3.3.90.30.17	material de processamento de dados		
3.3.90.30.21	material de copa e cozinha		
3.3.90.30.22	material de limpeza e produção de higienização		
3.3.90.30.23	uniformes, tecidos e aviamentos		
3.3.90.30.24	material para manutenção de bens imóveis		
3.3.90.30.31	sementes, mudas de plantas e insumos		
3.3.90.30.39	material para manutenção de veículos		
3.3.90.30.99	outros materiais de consumo		
3.3.90.32.00	Material, Bens ou Serviço para Distribuição Gratuita		
3.3.90.32.99	outros materiais de distribuição gratuita		
3.3.90.39.00	Outros Serviços de Terceiros (Pessoa Jurídica)		





Comparativo da Despesa Autorizada com a Realizada - Anexo

Município de FORMOSA DO SUL

Competência: 2016

Código	Títulos	Autorizada R\$	
		Créd. Orçam. e Suplemen.	Créd. Esp. e Extraord.
3.3.90.39.05	serviços técnicos profissionais		
3.3.90.39.10	locação de imóveis		
3.3.90.39.15	limpeza de veículos		
3.3.90.39.16	manutenção e conservação de bens imóveis		
3.3.90.39.23	festividades e homenagens		
3.3.90.39.41	fornecimento de alimentação		
3.3.90.39.47	serviços de comunicação em geral		
3.3.90.39.69	seguros em geral		
3.3.90.39.99	outros serviços de terceiros – pessoa jurídica		
4.4.90.00.00	Aplicações Diretas	2.000,00	0,00
05002.08.244.02.000035	PROGRAMA DE ATENÇÃO INTEGRAL A FAMILIA	114.799,26	0,00
3.1.90.00.00	Aplicações Diretas	40.000,00	0,00
3.1.90.11.00	Vencimentos e Vantagens Fixas (Pessoal Civil)		
3.1.90.11.01	vencimentos e salários		
3.1.90.13.00	Obrigações Patronais		
3.1.90.13.02	contribuições previdenciárias – INSS		
3.3.90.00.00	Aplicações Diretas	72.799,26	0,00
3.3.90.08.00	Outros Benefícios Assistenciais		
3.3.90.08.01	auxílio-funeral		
3.3.90.08.03	auxílio-natalidade		
3.3.90.08.99	outros benefícios assistenciais		
3.3.90.30.00	Material de Consumo		
3.3.90.30.04	gás engarrafado		
3.3.90.30.07	gêneros de alimentação		
3.3.90.30.15	material para festividades e homenagens		
3.3.90.30.16	material de expediente		
3.3.90.30.17	material de processamento de dados		





Comparativo da Despesa Autorizada com a Realizada - An

Município de FORMOSA DO SUL

Competência: 2016

Código	Títulos	Autorizada R\$	
		Créd. Orçam. e Suplemen.	Créd. Esp. e Extraord.
3.3.90.30.24	material para manutenção de bens imóveis		
3.3.90.30.26	material elétrico e eletrônico		
3.3.90.30.28	material de proteção e segurança		
3.3.90.30.31	sementes, mudas de plantas e insumos		
3.3.90.30.48	bens móveis não ativáveis		
3.3.90.32.00	Material, Bens ou Serviço para Distribuição Gratuita		
3.3.90.32.03	gêneros alimentícios		
3.3.90.32.99	outros materiais de distribuição gratuita		
3.3.90.37.00	Locação de Mão-de-Obra		
3.3.90.37.07	estagiários		
3.3.90.39.00	Outros Serviços de Terceiros (Pessoa Jurídica)		
3.3.90.39.05	serviços técnicos profissionais		
3.3.90.39.16	manutenção e conservação de bens imóveis		
3.3.90.39.19	manutenção e conservação de veículos		
3.3.90.39.23	festividades e homenagens		
3.3.90.39.99	outros serviços de terceiros – pessoa jurídica		
4.4.90.00.00	Aplicações Diretas	2.000,00	0,00
05003	FUNDO DA INFÂNCIA E ADOLESCÊNCIA	17.000,00	0,00
05003.08	Assistência Social	17.000,00	0,00
05003.08.243	Assistência à Criança e ao Adolescente	17.000,00	0,00
05003.08.243.02.000014	MANUTENÇÃO DO CONSELHO TUTELAR	17.000,00	0,00
3.3.90.00.00	Aplicações Diretas	15.000,00	0,00
3.3.90.30.00	Material de Consumo		
3.3.90.30.16	material de expediente		
3.3.90.30.23	uniformes, tecidos e aviamentos		
3.3.90.30.48	bens móveis não ativáveis		
3.3.90.39.00	Outros Serviços de Terceiros (Pessoa Jurídica)		





Comparativo da Despesa Autorizada com a Realizada - An

Município de FORMOSA DO SUL

Competência: 2016

Código	Títulos	Autorizada R\$	
		Créd. Orçam. e Suplemen.	Créd. Esp. e Extraord.
3.3.90.39.48	serviços de seleção e treinamento		
3.3.90.39.73	transporte de servidores		
4.4.90.00.00	Aplicações Diretas	2.000,00	0,00
06001	DEPARTAMENTO DE AGRICULTURA	1.214.306,00	0,00
06001.20	Agricultura	1.214.306,00	0,00
06001.20.606	Extensão Rural	1.214.306,00	0,00
06001.20.606.01.000009	AQUISIÇÃO DE MÁQ./VEÍCULOS/EQUIP./AGRIC.	1.300,00	0,00
4.4.90.00.00	Aplicações Diretas	1.300,00	0,00
06001.20.606.02.000015	MANUTENÇÃO ATIV. DA SECRET. DA AGRICULTURA	1.213.006,00	0,00
3.1.90.00.00	Aplicações Diretas	440.000,00	0,00
3.1.90.11.00	Vencimentos e Vantagens Fixas (Pessoal Civil)		
3.1.90.11.01	vencimentos e salários		
3.1.90.11.42	férias indenizadas		
3.1.90.11.43	13º salário		
3.1.90.13.00	Obrigações Patronais		
3.1.90.13.02	contribuições previdenciárias – INSS		
3.2.90.00.00	Aplicações Diretas	3,00	0,00
3.3.90.00.00	Aplicações Diretas	773.000,00	0,00
3.3.90.30.00	Material de Consumo		
3.3.90.30.01	combustíveis e lubrificantes automotivos		
3.3.90.30.04	gás engarrafado		
3.3.90.30.11	material químico		
3.3.90.30.16	material de expediente		
3.3.90.30.17	material de processamento de dados		
3.3.90.30.18	materiais e medicamentos p/uso veterinário		
3.3.90.30.24	material para manutenção de bens imóveis		
3.3.90.30.25	material para manutenção de bens móveis		





Comparativo da Despesa Autorizada com a Realizada - An

Município de FORMOSA DO SUL

Competência: 2016

Código	Títulos	Autorizada R\$	
		Créd. Orçam. e Suplemen.	Créd. Esp. e Extraord.
3.3.90.30.28	material de proteção e segurança		
3.3.90.30.31	sementes, mudas de plantas e insumos		
3.3.90.30.39	material para manutenção de veículos		
3.3.90.30.40	material biológico		
3.3.90.30.51	materiais para conservação e manutenção de bens de uso comum do povo		
3.3.90.30.99	outros materiais de consumo		
3.3.90.39.00	Outros Serviços de Terceiros (Pessoa Jurídica)		
3.3.90.39.05	serviços técnicos profissionais		
3.3.90.39.11	locação de softwares		
3.3.90.39.15	limpeza de veículos		
3.3.90.39.16	manutenção e conservação de bens imóveis		
3.3.90.39.17	manutenção e conservação de máquinas e equipamentos		
3.3.90.39.19	manutenção e conservação de veículos		
3.3.90.39.20	manutenção e conservação de bens móveis de outras naturezas		
3.3.90.39.41	fornecimento de alimentação		
3.3.90.39.43	serviços de energia elétrica		
3.3.90.39.44	serviços de água e esgoto		
3.3.90.39.50	serviços médico-hospitalar, odontológico e laboratorial		
3.3.90.39.58	serviços de telecomunicações		
3.3.90.39.69	seguros em geral		
3.3.90.39.99	outros serviços de terceiros – pessoa jurídica		
3.3.90.47.00	Obrigações Tributárias e Contributivas		
3.3.90.47.10	taxas		
3.3.90.48.00	Outros Auxílios Financeiros a Pessoas Físicas		
3.3.90.48.01	auxílio financeiro a pessoas físicas		
4.4.90.00.00	Aplicações Diretas	3,00	0,00
06002	DEPARTAMENTO DE MEIO AMBIENTE	18.300,00	20.400,00





Comparativo da Despesa Autorizada com a Realizada - An

Município de FORMOSA DO SUL

Competência: 2016

Código	Títulos	Autorizada R\$	
		Créd. Orçam. e Suplemen.	Créd. Esp. e Extraord.
06002.18	Gestão Ambiental	18.300,00	20.400,00
06002.18.541	Preservação e Conservação Ambiental	18.300,00	20.400,00
06002.18.541.02.000016	RECUPERAÇÃO E PRESERVAÇÃO AMBIENTAL	18.300,00	20.400,00
3.1.71.00.00	Transferência a Consórcios Público	0,00	8.400,00
3.1.71.70.00	Rateio pela Participação em Consórcio Público		
3.1.71.70.01	Participação em Consórcio Público		
3.3.71.00.00	Transferência a Consórcios Público	0,00	12.000,00
3.3.71.70.00	Rateio pela Participação em Consórcio Público		
3.3.71.70.01	Participação em Consórcio Público		
3.3.90.00.00	Aplicações Diretas	17.000,00	0,00
3.3.90.30.00	Material de Consumo		
3.3.90.30.31	sementes, mudas de plantas e insumos		
3.3.90.39.00	Outros Serviços de Terceiros (Pessoa Jurídica)		
3.3.90.39.05	serviços técnicos profissionais		
3.3.90.39.28	coleta de lixo e demais resíduos		
3.3.90.39.44	serviços de água e esgoto		
3.3.90.39.99	outros serviços de terceiros – pessoa jurídica		
4.4.90.00.00	Aplicações Diretas	1.300,00	0,00
07001	DEPARTAMENTO DE OBRAS E SERVIÇOS PÚBLICOS	1.379.810,12	0,00
07001.15	Urbanismo	1.319.207,62	0,00
07001.15.451	Infra-Estrutura Urbana	1.023.451,50	0,00
07001.15.451.01.000007	PAVIMENTAÇÃO DE VIAS URBANAS	1.019.923,99	0,00
4.4.90.00.00	Aplicações Diretas	1.019.923,99	0,00
4.4.90.39.00	Outros Serviços de Terceiros (Pessoa Jurídica)		
4.4.90.39.05	serviços técnicos profissionais		
4.4.90.51.00	Obras e Instalações		
4.4.90.51.91	obras em andamento		





Comparativo da Despesa Autorizada com a Realizada - An

Município de FORMOSA DO SUL

Competência: 2016

Código	Títulos	Autorizada R\$	
		Créd. Orçam. e Suplemen.	Créd. Esp. e Extraord.
4.4.90.93.00	Indenizações e Restituições		
4.4.90.93.02	restituições		
07001.15.451.01.000021	PLANO DIRETOR	3.527,51	0,00
3.3.90.00.00	Aplicações Diretas	0,00	0,00
4.4.90.00.00	Aplicações Diretas	3.527,51	0,00
07001.15.452	Serviços Urbanos	295.756,12	0,00
07001.15.452.02.000020	TRÁFEGO URBANO, SEGURANÇA E ILUMIN. PÚBLICA.	122.756,12	0,00
3.3.90.00.00	Aplicações Diretas	122.756,12	0,00
3.3.90.30.00	Material de Consumo		
3.3.90.30.17	material de processamento de dados		
3.3.90.30.21	material de copa e cozinha		
3.3.90.30.24	material para manutenção de bens imóveis		
3.3.90.30.26	material elétrico e eletrônico		
3.3.90.30.28	material de proteção e segurança		
3.3.90.30.39	material para manutenção de veículos		
3.3.90.30.48	bens móveis não ativáveis		
3.3.90.30.51	materiais para conservação e manutenção de bens de uso comum do povo		
3.3.90.39.00	Outros Serviços de Terceiros (Pessoa Jurídica)		
3.3.90.39.12	locação de máquinas e equipamentos		
3.3.90.39.16	manutenção e conservação de bens imóveis		
3.3.90.39.19	manutenção e conservação de veículos		
3.3.90.39.43	serviços de energia elétrica		
3.3.90.39.99	outros serviços de terceiros – pessoa jurídica		
3.3.90.47.00	Obrigações Tributárias e Contributivas		
3.3.90.47.10	taxas		
07001.15.452.02.000021	RUAS, PRAÇAS E TERMINAL RODOVIARIO.	68.200,00	0,00
3.3.90.00.00	Aplicações Diretas	68.200,00	0,00





Comparativo da Despesa Autorizada com a Realizada - An

Município de FORMOSA DO SUL

Competência: 2016

Código	Títulos	Autorizada R\$	
		Créd. Orçam. e Suplemen.	Créd. Esp. e Extraord.
3.3.90.30.00	Material de Consumo		
3.3.90.30.24	material para manutenção de bens imóveis		
3.3.90.30.26	material elétrico e eletrônico		
3.3.90.30.31	sementes, mudas de plantas e insumos		
3.3.90.30.44	material de sinalização visual e afins		
3.3.90.30.51	materiais para conservação e manutenção de bens de uso comum do povo		
3.3.90.39.00	Outros Serviços de Terceiros (Pessoa Jurídica)		
3.3.90.39.05	serviços técnicos profissionais		
3.3.90.39.16	manutenção e conservação de bens imóveis		
3.3.90.39.20	manutenção e conservação de bens móveis de outras naturezas		
3.3.90.39.21	manutenção e conservação de estradas e vias		
3.3.90.39.43	serviços de energia elétrica		
3.3.90.39.44	serviços de água e esgoto		
3.3.90.39.78	limpeza e conservação		
3.3.90.39.99	outros serviços de terceiros – pessoa jurídica		
3.3.90.47.00	Obrigações Tributárias e Contributivas		
3.3.90.47.10	taxas		
07001.15.452.02.000022	SERVIÇOS DE COLETA DE LIXO	104.800,00	0,00
3.3.90.00.00	Aplicações Diretas	104.800,00	0,00
3.3.90.39.00	Outros Serviços de Terceiros (Pessoa Jurídica)		
3.3.90.39.28	coleta de lixo e demais resíduos		
07001.16	Habitação	40.602,50	0,00
07001.16.482	Habitação Urbana	40.602,50	0,00
07001.16.482.01.000004	HABITAÇÃO	40.602,50	0,00
3.3.90.00.00	Aplicações Diretas	23.300,00	0,00
3.3.90.08.00	Outros Benefícios Assistenciais		
3.3.90.08.99	outros benefícios assistenciais		





Comparativo da Despesa Autorizada com a Realizada - Anexo

Município de FORMOSA DO SUL

Competência: 2016

Código	Títulos	Autorizada R\$	
		Créd. Orçam. e Suplemen.	Créd. Esp. e Extraord.
3.3.90.30.00	Material de Consumo		
3.3.90.30.15	material para festividades e homenagens		
3.3.90.30.28	material de proteção e segurança		
3.3.90.30.51	materiais para conservação e manutenção de bens de uso comum do povo		
3.3.90.39.00	Outros Serviços de Terceiros (Pessoa Jurídica)		
3.3.90.39.16	manutenção e conservação de bens imóveis		
3.3.90.47.00	Obrigações Tributárias e Contributivas		
3.3.90.47.10	taxas		
4.4.90.00.00	Aplicações Diretas	17.302,50	0,00
4.4.90.51.00	Obras e Instalações		
4.4.90.51.91	obras em andamento		
4.4.90.93.00	Indenizações e Restituições		
4.4.90.93.02	restituições		
07001.17	Saneamento	0,00	0,00
07001.17.512	Saneamento Básico Urbano	0,00	0,00
07001.17.512.01.000020	SANEAMENTO BÁSICO	0,00	0,00
3.3.90.00.00	Aplicações Diretas	0,00	0,00
4.4.90.00.00	Aplicações Diretas	0,00	0,00
07001.22	Indústria	20.000,00	0,00
07001.22.661	Promoção Industrial	20.000,00	0,00
07001.22.661.01.000005	PROMOÇÃO INDUSTRIAL	20.000,00	0,00
3.3.90.00.00	Aplicações Diretas	10.000,00	0,00
3.3.90.36.00	Outros Serviços de Terceiros (Pessoa Física)		
3.3.90.36.15	locação de imóveis		
3.3.90.39.00	Outros Serviços de Terceiros (Pessoa Jurídica)		
3.3.90.39.44	serviços de água e esgoto		
3.3.90.39.69	seguros em geral		





Comparativo da Despesa Autorizada com a Realizada - Anexo

Município de FORMOSA DO SUL

Competência: 2016

Código	Títulos	Autorizada R\$	
		Créd. Orçam. e Suplemen.	Créd. Esp. e Extraord.
3.3.90.39.99	outros serviços de terceiros – pessoa jurídica		
3.3.90.47.00	Obrigações Tributárias e Contributivas		
3.3.90.47.10	taxas		
4.4.90.00.00	Aplicações Diretas	10.000,00	0,00
4.4.90.51.00	Obras e Instalações		
4.4.90.51.80	estudos e projetos		
07002	DEPARTAMENTO DE TRANSPORTES	1.677.680,51	0,00
07002.26	Transporte	1.677.680,51	0,00
07002.26.782	Transporte Rodoviário	1.677.680,51	0,00
07002.26.782.01.000008	AQUISIÇÃO DE MAQ./VEICULOS/EQUIP./TRANSP.	258.800,00	0,00
4.4.90.00.00	Aplicações Diretas	258.800,00	0,00
4.4.90.52.00	Equipamentos e Material Permanente		
4.4.90.52.12	aparelhos e utensílios domésticos		
4.4.90.52.40	máquinas e equipamentos agrícolas e rodoviários		
07002.26.782.02.000023	MANUTENÇÃO DO SISTEMA VIÁRIO	1.418.880,51	0,00
3.1.90.00.00	Aplicações Diretas	560.000,00	0,00
3.1.90.11.00	Vencimentos e Vantagens Fixas (Pessoal Civil)		
3.1.90.11.01	vencimentos e salários		
3.1.90.11.42	férias indenizadas		
3.1.90.11.43	13º salário		
3.1.90.13.00	Obrigações Patronais		
3.1.90.13.02	contribuições previdenciárias – INSS		
3.3.90.00.00	Aplicações Diretas	858.880,51	0,00
3.3.90.30.00	Material de Consumo		
3.3.90.30.01	combustíveis e lubrificantes automotivos		
3.3.90.30.04	gás engarrafado		
3.3.90.30.10	material odontológico		





Comparativo da Despesa Autorizada com a Realizada - Anexo

Município de FORMOSA DO SUL

Competência: 2016

Código	Títulos	Autorizada R\$	
		Créd. Orçam. e Suplemen.	Créd. Esp. e Extraord.
3.3.90.30.16	material de expediente		
3.3.90.30.17	material de processamento de dados		
3.3.90.30.21	material de copa e cozinha		
3.3.90.30.22	material de limpeza e produção de higienização		
3.3.90.30.24	material para manutenção de bens imóveis		
3.3.90.30.25	material para manutenção de bens móveis		
3.3.90.30.28	material de proteção e segurança		
3.3.90.30.39	material para manutenção de veículos		
3.3.90.30.42	ferramentas		
3.3.90.30.44	material de sinalização visual e afins		
3.3.90.30.51	materiais para conservação e manutenção de bens de uso comum do povo		
3.3.90.30.99	outros materiais de consumo		
3.3.90.39.00	Outros Serviços de Terceiros (Pessoa Jurídica)		
3.3.90.39.15	limpeza de veículos		
3.3.90.39.16	manutenção e conservação de bens imóveis		
3.3.90.39.17	manutenção e conservação de máquinas e equipamentos		
3.3.90.39.19	manutenção e conservação de veículos		
3.3.90.39.20	manutenção e conservação de bens móveis de outras naturezas		
3.3.90.39.21	manutenção e conservação de estradas e vias		
3.3.90.39.39	encargos financeiros indedutíveis		
3.3.90.39.43	serviços de energia elétrica		
3.3.90.39.44	serviços de água e esgoto		
3.3.90.39.58	serviços de telecomunicações		
3.3.90.39.69	seguros em geral		
3.3.90.39.75	multas e infrações de trânsito		
3.3.90.39.99	outros serviços de terceiros – pessoa jurídica		
3.3.90.47.00	Obrigações Tributárias e Contributivas		





Comparativo da Despesa Autorizada com a Realizada - An

Município de FORMOSA DO SUL

Competência: 2016

Código	Títulos	Autorizada R\$	
		Créd. Orçam. e Suplemen.	Créd. Esp. e Extraord.
3.3.90.47.10	taxas		
3.3.90.47.12	contribuição para o PIS/PASEP		
	Total da Unidade Gestora	11.564.886,25	20.400,00

Unidade Gestora: Fundo Municipal de Saúde de Formosa do Sul

Código	Títulos	Autorizada R\$	
		Créd. Orçam. e Suplemen.	Créd. Esp. e Extraord.
05001	FUNDO DE SAÚDE	3.587.831,85	48.000,00
05001.10	Saúde	3.587.831,85	48.000,00
05001.10.301	Atenção Básica	3.587.831,85	48.000,00
05001.10.301.01.000012	AQUISIÇÃO DE VEÍCULOS E EQUIPAMENTOS/SAUDE	161.530,57	0,00
4.4.90.00.00	Aplicações Diretas	161.530,57	0,00
4.4.90.52.00	Equipamentos e Material Permanente		
4.4.90.52.06	aparelhos e equipamentos de comunicação		
4.4.90.52.08	aparelhos, equipamentos, utensílios médico-odontológico, laboratorial e hospitalar		
4.4.90.52.12	aparelhos e utensílios domésticos		
4.4.90.52.35	equipamentos de processamento de dados		
4.4.90.52.42	mobiliário em geral		
4.4.90.52.52	veículos de tração mecânica		
05001.10.301.02.000024	MANUTENÇÃO DO FUNDO MUNICIPAL DE SAÚDE	1.556.652,61	0,00
3.1.71.00.00	Transferência a Consórcios Público	12.000,00	0,00
3.1.71.70.00	Rateio pela Participação em Consórcio Público		
3.1.71.70.01	Participação em Consórcio Público		
3.1.90.00.00	Aplicações Diretas	444.250,00	0,00
3.1.90.11.00	Vencimentos e Vantagens Fixas (Pessoal Civil)		
3.1.90.11.01	vencimentos e salários		
3.1.90.11.42	férias indenizadas		





Comparativo da Despesa Autorizada com a Realizada - An

Município de FORMOSA DO SUL

Competência: 2016

Código	Títulos	Autorizada R\$	
		Créd. Orçam. e Suplemen.	Créd. Esp. e Extraord.
3.1.90.11.43	13º salário		
3.1.90.13.00	Obrigações Patronais		
3.1.90.13.02	contribuições previdenciárias – INSS		
3.3.50.00.00	Transferências a Instituições Privadas sem Fins Lucrativos	2.000,00	0,00
3.3.71.00.00	Transferência a Consórcios Público	26.000,00	0,00
3.3.71.70.00	Rateio pela Participação em Consórcio Público		
3.3.71.70.01	Participação em Consórcio Público		
3.3.90.00.00	Aplicações Diretas	665.902,69	0,00
3.3.90.14.00	Diárias Civil		
3.3.90.14.14	diárias no país – civil		
3.3.90.30.00	Material de Consumo		
3.3.90.30.01	combustíveis e lubrificantes automotivos		
3.3.90.30.04	gás engarrafado		
3.3.90.30.07	gêneros de alimentação		
3.3.90.30.10	material odontológico		
3.3.90.30.15	material para festividades e homenagens		
3.3.90.30.16	material de expediente		
3.3.90.30.17	material de processamento de dados		
3.3.90.30.21	material de copa e cozinha		
3.3.90.30.22	material de limpeza e produção de higienização		
3.3.90.30.24	material para manutenção de bens imóveis		
3.3.90.30.25	material para manutenção de bens móveis		
3.3.90.30.26	material elétrico e eletrônico		
3.3.90.30.28	material de proteção e segurança		
3.3.90.30.36	material hospitalar		
3.3.90.30.39	material para manutenção de veículos		
3.3.90.30.44	material de sinalização visual e afins		





Comparativo da Despesa Autorizada com a Realizada - An

Município de FORMOSA DO SUL

Competência: 2016

Código	Títulos	Autorizada R\$	
		Créd. Orçam. e Suplemen.	Créd. Esp. e Extraord.
3.3.90.32.00	Material, Bens ou Serviço para Distribuição Gratuita		
3.3.90.32.02	medicamentos		
3.3.90.32.99	outros materiais de distribuição gratuita		
3.3.90.39.00	Outros Serviços de Terceiros (Pessoa Jurídica)		
3.3.90.39.01	assinatura de periódicos e anuidades		
3.3.90.39.11	locação de softwares		
3.3.90.39.15	limpeza de veículos		
3.3.90.39.17	manutenção e conservação de máquinas e equipamentos		
3.3.90.39.19	manutenção e conservação de veículos		
3.3.90.39.20	manutenção e conservação de bens móveis de outras naturezas		
3.3.90.39.25	serviços de instalação de máquinas, equipamentos e afins		
3.3.90.39.28	coleta de lixo e demais resíduos		
3.3.90.39.47	serviços de comunicação em geral		
3.3.90.39.48	serviços de seleção e treinamento		
3.3.90.39.50	serviços médico-hospitalar, odontológico e laboratorial		
3.3.90.39.69	seguros em geral		
3.3.90.39.70	confecção de uniforme, bandeira e flâmulas		
3.3.90.39.75	multas e infrações de trânsito		
3.3.90.39.81	serviços bancários		
3.3.90.39.99	outros serviços de terceiros – pessoa jurídica		
3.3.90.47.00	Obrigações Tributárias e Contributivas		
3.3.90.47.10	taxas		
3.3.90.48.00	Outros Auxílios Financeiros a Pessoas Físicas		
3.3.90.48.01	auxílio financeiro a pessoas físicas		
3.3.93.00.00	Aplicação Direta Decorrente de Operação de Órgãos, Fundos e Entidades dos Orçam. Fiscal e da Segurid	299.000,00	0,00
3.3.93.36.00	Outros Serviços de Terceiros (Pessoa Física)		
3.3.93.36.30	serviços médicos e odontológicos		





Comparativo da Despesa Autorizada com a Realizada - Anexo

Município de FORMOSA DO SUL

Competência: 2016

Código	Títulos	Autorizada R\$	
		Créd. Orçam. e Suplemen.	Créd. Esp. e Extraord.
3.3.93.39.00	Outros Serviços de Terceiros (Pessoa Jurídica)		
3.3.93.39.50	serviços médico-hospitalar, odontológico e laboratorial		
4.4.90.00.00	Aplicações Diretas	107.499,92	0,00
4.4.90.51.00	Obras e Instalações		
4.4.90.51.91	obras em andamento		
4.4.90.52.00	Equipamentos e Material Permanente		
4.4.90.52.08	aparelhos, equipamentos, utensílios médico-odontológico, laboratorial e hospitalar		
4.4.90.52.24	equipamentos de proteção, segurança e socorro		
4.4.90.52.35	equipamentos de processamento de dados		
4.4.90.52.42	mobiliário em geral		
05001.10.301.02.000026	PROGRAMA SAÚDE DA FAMÍLIA	1.311.139,00	48.000,00
3.1.90.00.00	Aplicações Diretas	521.012,48	0,00
3.1.90.04.00	Contratação por Tempo Determinado		
3.1.90.04.02	serviços temporários de agentes de saúde		
3.1.90.11.00	Vencimentos e Vantagens Fixas (Pessoa Civil)		
3.1.90.11.01	vencimentos e salários		
3.1.90.11.43	13º salário		
3.1.90.13.00	Obrigações Patronais		
3.1.90.13.02	contribuições previdenciárias – INSS		
3.3.90.00.00	Aplicações Diretas	790.126,52	0,00
3.3.90.14.00	Diárias Civil		
3.3.90.14.14	diárias no país – civil		
3.3.90.30.00	Material de Consumo		
3.3.90.30.01	combustíveis e lubrificantes automotivos		
3.3.90.30.04	gás engarrafado		
3.3.90.30.14	material educativo e esportivo		
3.3.90.30.16	material de expediente		





Comparativo da Despesa Autorizada com a Realizada - Anexo

Município de FORMOSA DO SUL

Competência: 2016

Código	Títulos	Autorizada R\$	
		Créd. Orçam. e Suplemen.	Créd. Esp. e Extraord.
3.3.90.30.17	material de processamento de dados		
3.3.90.30.20	material de cama, mesa e banho		
3.3.90.30.21	material de copa e cozinha		
3.3.90.30.23	uniformes, tecidos e aviamentos		
3.3.90.30.24	material para manutenção de bens imóveis		
3.3.90.30.25	material para manutenção de bens móveis		
3.3.90.30.26	material elétrico e eletrônico		
3.3.90.30.28	material de proteção e segurança		
3.3.90.30.36	material hospitalar		
3.3.90.30.39	material para manutenção de veículos		
3.3.90.30.48	bens móveis não ativáveis		
3.3.90.31.00	Premiações Culturais, Artísticas, Científicas, Desportivas e Outras		
3.3.90.31.99	outras premiações		
3.3.90.32.00	Material, Bens ou Serviço para Distribuição Gratuita		
3.3.90.32.02	medicamentos		
3.3.90.32.03	gêneros alimentícios		
3.3.90.32.99	outros materiais de distribuição gratuita		
3.3.90.33.00	Passagens e Despesas com Locomoção		
3.3.90.33.01	passagens para o país		
3.3.90.36.00	Outros Serviços de Terceiros (Pessoa Física)		
3.3.90.36.15	locação de imóveis		
3.3.90.39.00	Outros Serviços de Terceiros (Pessoa Jurídica)		
3.3.90.39.05	serviços técnicos profissionais		
3.3.90.39.11	locação de softwares		
3.3.90.39.12	locação de máquinas e equipamentos		
3.3.90.39.16	manutenção e conservação de bens imóveis		
3.3.90.39.17	manutenção e conservação de máquinas e equipamentos		





Comparativo da Despesa Autorizada com a Realizada - An

Município de FORMOSA DO SUL

Competência: 2016

Código	Títulos	Autorizada R\$	
		Créd. Orçam. e Suplemen.	Créd. Esp. e Extraord.
3.3.90.39.19	manutenção e conservação de veículos		
3.3.90.39.20	manutenção e conservação de bens móveis de outras naturezas		
3.3.90.39.21	manutenção e conservação de estradas e vias		
3.3.90.39.43	serviços de energia elétrica		
3.3.90.39.44	serviços de água e esgoto		
3.3.90.39.50	serviços médico-hospitalar, odontológico e laboratorial		
3.3.90.39.58	serviços de telecomunicações		
3.3.90.39.70	confecção de uniforme, bandeira e flâmulas		
3.3.90.39.99	outros serviços de terceiros – pessoa jurídica		
3.3.90.48.00	Outros Auxílios Financeiros a Pessoas Físicas		
3.3.90.48.01	auxílio financeiro a pessoas físicas		
4.4.90.00.00	Aplicações Diretas	0,00	48.000,00
4.4.90.51.00	Obras e Instalações		
4.4.90.51.91	obras em andamento		
4.4.90.52.00	Equipamentos e Material Permanente		
4.4.90.52.12	aparelhos e utensílios domésticos		
4.4.90.52.42	mobiliário em geral		
05001.10.301.02.000027	PROGRAMA DE SAÚDE BUCAL	366.330,02	0,00
3.1.90.00.00	Aplicações Diretas	125.000,00	0,00
3.1.90.11.00	Vencimentos e Vantagens Fixas (Pessoal Civil)		
3.1.90.11.01	vencimentos e salários		
3.1.90.11.42	férias indenizadas		
3.1.90.13.00	Obrigações Patronais		
3.1.90.13.02	contribuições previdenciárias – INSS		
3.3.90.00.00	Aplicações Diretas	226.510,02	0,00
3.3.90.30.00	Material de Consumo		
3.3.90.30.01	combustíveis e lubrificantes automotivos		





Comparativo da Despesa Autorizada com a Realizada - An

Município de FORMOSA DO SUL

Competência: 2016

Código	Títulos	Autorizada R\$	
		Créd. Orçam. e Suplemen.	Créd. Esp. e Extraord.
3.3.90.30.10	material odontológico		
3.3.90.30.25	material para manutenção de bens móveis		
3.3.90.30.26	material elétrico e eletrônico		
3.3.90.39.00	Outros Serviços de Terceiros (Pessoa Jurídica)		
3.3.90.39.17	manutenção e conservação de máquinas e equipamentos		
3.3.90.39.20	manutenção e conservação de bens móveis de outras naturezas		
3.3.90.39.47	serviços de comunicação em geral		
3.3.90.39.50	serviços médico-hospitalar, odontológico e laboratorial		
3.3.90.39.69	seguros em geral		
4.4.90.00.00	Aplicações Diretas	14.820,00	0,00
4.4.90.52.00	Equipamentos e Material Permanente		
4.4.90.52.08	aparelhos, equipamentos, utensílios médico-odontológico, laboratorial e hospitalar		
4.4.90.52.12	aparelhos e utensílios domésticos		
4.4.90.52.42	mobiliário em geral		
05001.10.301.02.000028	AGENTE COMUNITÁRIOS DE SAÚDE	146.953,01	0,00
3.1.90.00.00	Aplicações Diretas	134.453,01	0,00
3.1.90.04.00	Contratação por Tempo Determinado		
3.1.90.04.02	serviços temporários de agentes de saúde		
3.1.90.11.00	Vencimentos e Vantagens Fixas (Pessoa Civil)		
3.1.90.11.01	vencimentos e salários		
3.1.90.11.42	férias indenizadas		
3.1.90.11.43	13º salário		
3.1.90.13.00	Obrigações Patronais		
3.1.90.13.02	contribuições previdenciárias – INSS		
3.3.90.00.00	Aplicações Diretas	11.850,00	0,00
4.4.90.00.00	Aplicações Diretas	650,00	0,00
05001.10.301.02.000029	VIGILÂNCIA EM SAUDE	45.226,64	0,00





Comparativo da Despesa Autorizada com a Realizada - Anexo

Município de FORMOSA DO SUL

Competência: 2016

Código	Títulos	Autorizada R\$	
		Créd. Orçam. e Suplemen.	Créd. Esp. e Extraord.
3.3.90.00.00	Aplicações Diretas	30.801,64	0,00
3.3.90.14.00	Diárias Civil		
3.3.90.14.14	diárias no país – civil		
3.3.90.30.00	Material de Consumo		
3.3.90.30.01	combustíveis e lubrificantes automotivos		
3.3.90.30.07	gêneros de alimentação		
3.3.90.30.11	material químico		
3.3.90.30.16	material de expediente		
3.3.90.30.17	material de processamento de dados		
3.3.90.30.21	material de copa e cozinha		
3.3.90.30.23	uniformes, tecidos e aviamentos		
3.3.90.32.00	Material, Bens ou Serviço para Distribuição Gratuita		
3.3.90.32.99	outros materiais de distribuição gratuita		
3.3.90.39.00	Outros Serviços de Terceiros (Pessoa Jurídica)		
3.3.90.39.99	outros serviços de terceiros – pessoa jurídica		
4.4.90.00.00	Aplicações Diretas	14.425,00	0,00
4.4.90.52.00	Equipamentos e Material Permanente		
4.4.90.52.04	aparelhos de medição e orientação		
4.4.90.52.06	aparelhos e equipamentos de comunicação		
4.4.90.52.35	equipamentos de processamento de dados		
4.4.90.52.42	mobiliário em geral		
	Total da Unidade Gestora	3.587.831,85	48.000,00

Unidade Gestora: Câmara Municipal de Formosa do Sul

Código	Títulos	Autorizada R\$	
		Créd. Orçam. e Suplemen.	Créd. Esp. e Extraord.
01001	CAMARA DE VEREADORES	627.000,00	3.000,00
01001.01	Legislativa	627.000,00	3.000,00





Comparativo da Despesa Autorizada com a Realizada - An

Município de FORMOSA DO SUL

Competência: 2016

Código	Títulos	Autorizada R\$	
		Créd. Orçam. e Suplemen.	Créd. Esp. e Extraord.
01001.01.031	Ação Legislativa	627.000,00	3.000,00
01001.01.031.02.000001	MANUTENÇÃO DAS ATIVIDADES DA CÂMARA DE VEREADORES	627.000,00	3.000,00
3.1.90.00.00	Aplicações Diretas	432.000,00	0,00
3.1.90.11.00	Vencimentos e Vantagens Fixas (Pessoal Civil)		
3.1.90.11.01	vencimentos e salários		
3.1.90.11.42	férias indenizadas		
3.1.90.11.43	13º salário		
3.1.90.13.00	Obrigações Patronais		
3.1.90.13.02	contribuições previdenciárias – INSS		
3.3.50.00.00	Transferências a Instituições Privadas sem Fins Lucrativos	13.000,00	0,00
3.3.50.41.00	Contribuições		
3.3.50.41.02	despesa com manutenção de outras entidades de direito privado		
3.3.90.00.00	Aplicações Diretas	116.000,00	0,00
3.3.90.14.00	Diárias Civil		
3.3.90.14.14	diárias no país – civil		
3.3.90.30.00	Material de Consumo		
3.3.90.30.04	gás engarrafado		
3.3.90.30.07	gêneros de alimentação		
3.3.90.30.16	material de expediente		
3.3.90.30.17	material de processamento de dados		
3.3.90.30.21	material de copa e cozinha		
3.3.90.30.22	material de limpeza e produção de higienização		
3.3.90.30.26	material elétrico e eletrônico		
3.3.90.30.28	material de proteção e segurança		
3.3.90.30.29	material para áudio, vídeo e foto		
3.3.90.30.31	sementes, mudas de plantas e insumos		
3.3.90.30.44	material de sinalização visual e afins		





Comparativo da Despesa Autorizada com a Realizada - An

Município de FORMOSA DO SUL

Competência: 2016

Código	Títulos	Autorizada R\$	
		Créd. Orçam. e Suplemen.	Créd. Esp. e Extraord.
3.3.90.30.50	bandeiras, flâmulas e insígnias		
3.3.90.30.99	outros materiais de consumo		
3.3.90.39.00	Outros Serviços de Terceiros (Pessoa Jurídica)		
3.3.90.39.11	locação de softwares		
3.3.90.39.43	serviços de energia elétrica		
3.3.90.39.44	serviços de água e esgoto		
3.3.90.39.47	serviços de comunicação em geral		
3.3.90.39.48	serviços de seleção e treinamento		
3.3.90.39.58	serviços de telecomunicações		
3.3.90.39.81	serviços bancários		
3.3.90.39.99	outros serviços de terceiros – pessoa jurídica		
3.3.90.47.00	Obrigações Tributárias e Contributivas		
3.3.90.47.15	multas		
3.3.93.00.00	Aplicação Direta Decorrente de Operação de Órgãos, Fundos e Entidades dos Orçam. Fiscal e da Segurid	0,00	3.000,00
3.3.93.39.00	Outros Serviços de Terceiros (Pessoa Jurídica)		
3.3.93.39.01	assinatura de periódicos e anuidades		
4.4.90.00.00	Aplicações Diretas	66.000,00	0,00
4.4.90.51.00	Obras e Instalações		
4.4.90.51.91	obras em andamento		
4.4.90.52.00	Equipamentos e Material Permanente		
4.4.90.52.12	aparelhos e utensílios domésticos		
4.4.90.52.35	equipamentos de processamento de dados		
4.4.90.52.42	mobiliário em geral		
	Total da Unidade Gestora	627.000,00	3.000,00
	Total Geral	15.779.718,10	71.400,00



Município de FORMOSA DO SUL

Competência: 06/2016

	Previsão Inicial (a)	Previsão Atualizada (b)	Receitas Realizadas (c)	Saldo (d)=(c-b)
RECEITAS ORÇAMENTÁRIAS	12.672.460,00	12.672.460,00	14.084.527,57	1.412.067,57
Receitas Correntes (I)	12.496.960,00	12.496.960,00	12.562.347,02	65.387,02
Receita Tributária	920.008,00	920.008,00	774.913,17	-145.094,83
Receitas de Contribuições				0,00
Receita Patrimonial	104.717,00	104.717,00	218.546,75	113.829,75
Receita Agropecuária	5.200,00	5.200,00	33.462,02	28.262,02
Receita Industrial				0,00
Receita de Serviços	66.150,00	66.150,00	35.945,24	-30.204,76
Transferências Correntes	11.340.614,00	11.340.614,00	11.460.011,84	119.397,84
Outras Receitas Correntes	60.271,00	60.271,00	39.468,00	-20.803,00
Receitas de Capital (II)	175.500,00	175.500,00	1.522.180,55	1.346.680,55
Operações de Crédito	3.000,00	3.000,00		-3.000,00
Alienação de Bens	10.100,00	10.100,00	250.594,35	240.494,35
Amortização de Empréstimos	1.300,00	1.300,00		-1.300,00
Transferências de Capital	159.800,00	159.800,00	1.271.586,20	1.111.786,20
Outras Receitas de Capital	1.300,00	1.300,00		-1.300,00
Recursos Arrecadados em Exercícios Anteriores (III)				0,00
RECEITAS INTRA-ORÇAMENTÁRIAS (IV)				0,00
SUBTOTAL DAS RECEITAS (V) = (I + II + III + IV)	12.672.460,00	12.672.460,00	14.084.527,57	1.412.067,57
Operações de Crédito / Refinanciamento (VI)	0,00	0,00	0,00	0,00
Operações de Crédito Internas	0,00	0,00	0,00	0,00
Mobiliária				0,00
Contratual				0,00
Operações de Crédito Externas	0,00	0,00	0,00	0,00
Mobiliária				0,00
Contratual				0,00
SUBTOTAL COM REFINANCIAMENTO (VII = V + VI)	12.672.460,00	12.672.460,00	14.084.527,57	1.412.067,57
DÉFICIT (VIII)				
TOTAL (IX = VII + VIII)	12.672.460,00	12.672.460,00	14.084.527,57	1.412.067,57
Saldos de Exercícios Anteriores (utilizados para créditos adicionais)		1.938.698,10		
Superávit Financeiro		1.938.698,10		
Reabertura de créditos adicionais				



BALANÇO ORÇAMENTÁRIO - ANEXO 12
ORÇAMENTOS FISCAL E DA SEGURIDADE SOCIAL

Município de FORMOSA DO SUL

Competência: 06/2016

	Dotação Inicial	Dotação Atualizada	Despesas Empenhadas	Despesas Liquidadas	Despesas Pagas	Saldo da Dotação
	(e)	(f)	(g)	(h)	(i)	(j) = (f-g)
DESPESAS ORÇAMENTÁRIAS	12.637.460,00	15.816.118,10	13.858.414,50	13.643.352,28	13.639.746,46	1.957.703,60
Despesas Correntes (X)	11.574.468,00	12.453.898,52	10.831.885,60	10.796.045,60	10.792.741,72	1.622.012,92
Pessoal e Encargos Sociais	5.523.306,00	5.851.251,34	5.635.599,12	5.635.599,12	5.635.599,12	215.652,22
Juros e Encargos da Dívida	11.304,00	5.807,39	5.625,60	5.625,60	5.625,60	181,79
Outras Despesas Correntes	6.039.858,00	6.596.839,79	5.190.660,88	5.154.820,88	5.151.517,00	1.406.178,91
Despesas de Capital (XI)	1.062.992,00	3.362.219,58	3.026.528,90	2.847.306,68	2.847.004,74	335.690,68
Investimentos	881.291,00	3.226.549,48	2.891.300,30	2.712.078,08	2.711.776,14	335.249,18
Inversões Financeiras		0,00	0,00	0,00	0,00	0,00
Amortização da Dívida(*)	181.701,00	135.670,10	135.228,60	135.228,60	135.228,60	441,50
Reserva de Contingência (XII)	35.000,00	35.000,00				35.000,00
Reserva do RPPS (XIII)	0,00	0,00				0,00
DESPESAS INTRA-ORÇAMENTÁRIAS (XIV)		0,00	0,00	0,00	0,00	0,00
SUBTOTAL DAS DESPESAS (XV) = (X + XI + XII + XIII + XIV)	12.672.460,00	15.851.118,10	13.858.414,50	13.643.352,28	13.639.746,46	1.992.703,60
Superávit (XVI)			226.113,07			-226.113,07
TOTAL (XVII = XV + XVI)	12.672.460,00	15.851.118,10	14.084.527,57	13.643.352,28	13.639.746,46	1.766.590,53

(*) Incluída a Amortização da Dívida/Refinanciamento

AMORTIZAÇÃO DA DÍVIDA / REFINANCIAMENTO

Município de FORMOSA DO SUL

Competência: 06/2016

	Despesa Empenhada	Despesa Liquidada	Despesa Paga
Amortização da Dívida Interna	0,00	0,00	0,00
Dívida Mobiliária	0,00	0,00	0,00
Outras Dívidas	0,00	0,00	0,00
Amortização da Dívida Externa	0,00	0,00	0,00
Dívida Mobiliária	0,00	0,00	0,00
Outras Dívidas	0,00	0,00	0,00
TOTAL	0,00	0,00	0,00

Município de FORMOSA DO SUL

Competência: 06/2016

	Inscritos		Liquidados (c)	Pagos (d)	Cancelados (e)	Saldo (f) = (a+b-d-e)
	Em Exercícios Anteriores	Em 31 de Dezembro do Exercício Anterior				
	(a)	(b)				
Despesas Correntes	54.300,00	40.835,00	95.135,00	95.135,00	0,00	0,00
Pessoal e Encargos Sociais	0,00	0,00	0,00	0,00	0,00	0,00
Juros e Encargos da Dívida	0,00	0,00	0,00	0,00	0,00	0,00
Outras Despesas Correntes	54.300,00	40.835,00	95.135,00	95.135,00	0,00	0,00
Despesas de Capital	0,00	454.073,59	432.675,89	432.675,89	0,00	21.397,70
Investimentos	0,00	454.073,59	432.675,89	432.675,89	0,00	21.397,70
Inversões Financeiras	0,00	0,00	0,00	0,00	0,00	0,00
Amortização da Dívida	0,00	0,00	0,00	0,00	0,00	0,00
TOTAL	54.300,00	494.908,59	527.810,89	527.810,89	0,00	21.397,70

EXECUÇÃO DOS RESTOS A PAGAR PROCESSADOS

Município de FORMOSA DO SUL

Competência: 06/2016

	Inscritos		Pagos	Cancelados	Saldo
	Em Exercícios Anteriores	Em 31 de Dezembro do Exercício Anterior			
	(a)	(b)			
Despesas Correntes	0,00	2.592,89	2.592,89	0,00	0,00
Pessoal e Encargos Sociais	0,00	0,00	0,00	0,00	0,00
Juros e Encargos da Dívida	0,00	0,00	0,00	0,00	0,00
Outras Despesas Correntes	0,00	2.592,89	2.592,89	0,00	0,00
Despesas de Capital	0,00	2.873,00	2.873,00	0,00	0,00
Investimentos	0,00	2.873,00	2.873,00	0,00	0,00
Inversões Financeiras	0,00	0,00	0,00	0,00	0,00
Amortização da Dívida	0,00	0,00	0,00	0,00	0,00
TOTAL	0,00	5.465,89	5.465,89	0,00	0,00



BALANÇO FINANCEIRO - ANEXO 13

Município de FORMOSA DO SUL

Competência: 06/2016

INGRESSOS

	Exercício Atual
Receita Orçamentária (I)	14.084.527,57
Ordinária	10.057.822,32
Vinculada	4.026.705,25
Transferências Financeiras Recebidas (II)	2.431.805,15
Transferências Recebidas para a Execução Orçamentária	2.431.805,15
Transferências Recebidas Independentes da Execução Orçamentária	
Transferências Recebidas para Aporte de recursos para o RPPS	
Recebimentos Extraorçamentários (III)	1.095.124,72
Inscrição de Restos a Pagar Não Processados	215.062,22
Inscrição de Restos a Pagar Processados	3.605,82
Depósitos Restituíveis e Valores Vinculados	876.456,68
Outros Recebimentos Extraorçamentários	0,00
Saldo em Espécie do Exercício Anterior (IV)	2.513.277,58
Caixa e Equivalentes de Caixa	2.506.700,33
Depósitos Restituíveis e Valores Vinculados	6.577,25
Investimentos e aplicações temporárias a curto prazo	
TOTAL(V) = (I + II + III + IV)	20.124.735,02





BALANÇO FINANCEIRO - ANEXO 13

Município de FORMOSA DO SUL

Competência: 06/2016

DISPÊNDIOS

	Exercício Atual
Despesa Orçamentária (VI)	13.858.414,50
Ordinária	9.526.761,64
Vinculada	4.331.652,86
Transferências Financeiras Concedidas (VII)	2.431.805,15
Transferências Concedidas para a Execução Orçamentária	2.431.805,15
Transferências Concedidas Independentes da Execução Orçamentária	
Transferências Concedidas para Aporte de recursos para o RPPS	
Pagamentos Extraorçamentários (VIII)	1.402.541,57
Pagamentos de Restos a Pagar Não Processados	527.810,89
Pagamentos de Restos a Pagar Processados	5.465,89
Depósitos Restituíveis e Valores Vinculados	869.264,79
Outros Pagamentos Extraorçamentários	0,00
Saldo em Espécie para o Exercício Seguinte (IX)	2.431.973,80
Caixa e Equivalentes de Caixa	2.425.396,55
Depósitos Restituíveis e Valores Vinculados	6.577,25
Investimentos e aplicações temporárias a curto prazo	
TOTAL(X) = (VI + VII + VIII + IX)	20.124.735,02




Município de FORMOSA DO SUL

Receitas Orçamentárias segundo as Fontes de Recursos - Anexo 1 ao Balanço Financeiro

Competência: 06/2016

Código	Especificação	Valor
6.2.1.2.0.00.00	RECEITA REALIZADA - RECURSOS ORDINÁRIOS	
	00 - Recursos Ordinários	7.201.329,39
	01 - Receitas de Impostos e Transf de Impostos: Educação	3.198.228,76
	02 - Receitas de Impostos e Transf de impostos: Saúde	1.825.375,91
	Total das Receitas Orçamentárias - Recursos Ordinários (I)	12.224.934,06
6.2.1.2.0.00.00	RECEITA ORÇAMENTÁRIAS - RECURSOS VINCULADOS	
	06 - Recursos Diretamente Arrecadados pela Administração Indireta e Fundos	193,25
	07 - Contribuição de Intervenção no Domínio Econômico - CIDE	12.342,13
	08 - Contribuição para o Custeio dos Serviços de Iluminação Pública - COSIP	24.495,79
	10 - Convênio de Trânsito - Militar	2.384,70
	11 - Convênio de Trânsito - Civil	2.727,83
	12 - Convênio de Trânsito - Prefeitura	2.579,47
	18 - Transf. do FUNDEF/FUNDEB - (aplic. remuneração dos prof. do Magist. em efet exercício na Ed. Bá	648.077,60
	19 - Transferências do FUNDEF/FUNDEB - (aplicação em outras despesas da Educação Básica)	270.898,34
	32 - Transferências de Convênios – União/Educação	186.735,03
	34 - Transferências de Convênios – União/Outros (não relacionados à educação/saúde/assistência socia	373.082,36
	35 - Transferências do Sistema Único de Assistência Social – SUAS/União	189.186,88
	36 - Salário-Educação	105.069,83
	37 - Outras Transferências do Fundo Nacional de Desenvolvimento da Educação – FNDE (não repassadas p	148.477,35
	38 - Transferências do Sistema Único de Saúde – SUS/União	814.966,57
	39 - Fundo Especial do Petróleo e Transferências Decorrentes de Compensação Financeira pela Exploraç	57.796,78
	64 - Transferências de Convênios – Estado/Outros (não relacionados àeducação/saúde/assistência socia	731.014,07
	65 - Transferências do Sistema Único de Assistência Social – SUAS/Estado	24.553,01
	67 - Transferências do Sistema Único de Saúde – SUS/Estado	179.038,52
	87 - Alienações de Bens destinados a Programas da Educação Básica	52,62



**Município de FORMOSA DO SUL**

Receitas Orçamentárias segundo as Fontes de Recursos - Anexo 1 ao Balanço Financeiro

Competência: 06/2016

89 - Alienações de Bens destinados a Outros Programas	253.033,12
Total das Receitas Orçamentárias - Recursos Vinculados (II)	4.026.705,25
TOTAL GERAL (I + II)	16.251.639,31



**Município de FORMOSA DO SUL**

Deduções da Receita Orçamentária segundo as Fontes de Recurso - Anexo 2 ao Balanço Financeiro

Competência: 06/2016

Código	Especificação	Valor
6.2.1.3.0.00.00	DEDUÇÃO RECEITA REALIZADA - RECURSOS ORDINÁRIOS	
	00 - Recursos Ordinários	11.742,44
	01 - Receitas de Impostos e Transf de Impostos: Educação	2.152.076,10
	02 - Receitas de Impostos e Transf de impostos: Saúde	3.293,20
	Total das Deduções de Receitas Orçamentárias - Recursos Ordinários (I)	2.167.111,74
6.2.1.3.0.00.00	DEDUÇÃO RECEITA ORÇAMENTÁRIAS - RECURSOS VINCULADOS	
	Total das Deduções de Receitas Orçamentárias - Recursos Vinculados (II)	
	TOTAL GERAL (I + II)	2.167.111,74




Município de FORMOSA DO SUL

Despesas Orçamentárias segundo as Fontes de Recurso - Anexo 3 ao Balanço Financeiro

Competência: 06/2016

Código	Especificação	Valor
6.2.2.1.3.00.00	DESPESAS ORÇAMENTÁRIAS - RECURSOS ORDINÁRIOS	
	00 - Recursos Ordinários	6.461.258,31
	01 - Receitas de Impostos e Transf de Impostos: Educação	1.281.353,23
	02 - Receitas de Impostos e Transf de impostos: Saúde	1.784.150,10
	Total das Despesas Orçamentárias - Recursos Ordinários (I)	9.526.761,64
6.2.2.1.3.00.00	DESPESAS ORÇAMENTÁRIAS - RECURSOS VINCULADOS	
	00 - Recursos Ordinários	582.128,53
	06 - Recursos Diretamente Arrecadados pela Administração Indireta e Fundos	15.983,11
	07 - Contribuição de Intervenção no Domínio Econômico - CIDE	11.272,01
	08 - Contribuição para o Custeio dos Serviços de Iluminação Pública - COSIP	24.495,79
	10 - Convênio de Trânsito - Militar	3.526,00
	11 - Convênio de Trânsito - Civil	1.931,30
	18 - Transf. do FUNDEF/FUNDEB - (aplic. remuneração dos prof. do Magist. em efet exercício na Ed. Bá	667.387,65
	19 - Transferências do FUNDEF/FUNDEB - (aplicação em outras despesas da Educação Básica)	233.184,87
	32 - Transferências de Convênios – União/Educação	251.300,58
	34 - Transferências de Convênios – União/Outros (não relacionados à educação/saúde/assistência socia	389.361,27
	35 - Transferências do Sistema Único de Assistência Social – SUAS/União	154.905,35
	36 - Salário-Educação	108.759,19
	37 - Outras Transferências do Fundo Nacional de Desenvolvimento da Educação – FNDE (não repassadas p	151.217,86
	38 - Transferências do Sistema Único de Saúde – SUS/União	702.526,01
	39 - Fundo Especial do Petróleo e Transferências Decorrentes de Compensação Financeira pela Exploraç	59.993,14
	64 - Transferências de Convênios – Estado/Outros (não relacionados à educação/saúde/assistência socia	717.331,85
	65 - Transferências do Sistema Único de Assistência Social – SUAS/Estado	20.371,20
	67 - Transferências do Sistema Único de Saúde – SUS/Estado	190.998,98
	87 - Alienações de Bens destinados a Programas da Educação Básica	238,95
	89 - Alienações de Bens destinados a Outros Programas	44.739,22





Município de FORMOSA DO SUL

Despesas Orçamentárias segundo as Fontes de Recurso - Anexo 3 ao Balanço Financeiro

Competência: 06/2016

Total das Despesas Orçamentárias - Recursos Vinculados (II)	4.331.652,86
--	---------------------

TOTAL GERAL (I + II)	13.858.414,50
-----------------------------	----------------------




Município de FORMOSA DO SUL

Saldos em espécie do exercício anterior, segundo as Fontes de Recursos - Anexo 4, ao balanço Financeiro

Competência: 06/2016

Código	Especificação	Valor
1.1.1.0.0.00.00	CAIXA E EQUIVALENTES DE CAIXA - RECURSOS ORDINÁRIOS	
	00 - Recursos Ordinários	966.229,20
	Total de Caixa e Equivalentes de Caixa - Recursos Ordinários (I)	966.229,20
1.1.1.0.0.00.00	CAIXA E EQUIVALENTES DE CAIXA - RECURSOS VINCULADOS	
	06 - Recursos Diretamente Arrecadados pela Administração Indireta e Fundos	16.415,14
	07 - Contribuição de Intervenção no Domínio Econômico - CIDE	50,84
	10 - Convênio de Trânsito - Militar	1.266,45
	11 - Convênio de Trânsito - Civil	4.396,68
	12 - Convênio de Trânsito - Prefeitura	166,99
	19 - Transferências do FUNDEF/FUNDEB - (aplicação em outras despesas da Educação Básica)	9.459,85
	32 - Transferências de Convênios – União/Educação	128.566,48
	34 - Transferências de Convênios – União/Outros (não relacionados à educação/saúde/assistência socia	178.616,75
	35 - Transferências do Sistema Único de Assistência Social – SUAS/União	37.390,44
	36 - Salário-Educação	11.468,85
	37 - Outras Transferências do Fundo Nacional de Desenvolvimento da Educação – FNDE (não repassadas p	11.172,37
	38 - Transferências do Sistema Único de Saúde – SUS/União	512.305,60
	39 - Fundo Especial do Petróleo e Transferências Decorrentes de Compensação Financeira pela Exploraç	10.044,67
	64 - Transferências de Convênios – Estado/Outros (não relacionados àeducação/saúde/assistência socia	497.480,83
	65 - Transferências do Sistema Único de Assistência Social – SUAS/Estado	26.255,53
	67 - Transferências do Sistema Único de Saúde – SUS/Estado	50.488,11
	87 - Alienações de Bens destinados a Programas da Educação Básica	186,33
	89 - Alienações de Bens destinados a Outros Programas	44.739,22
	Total de Caixa e Equivalentes de Caixa - Recursos Vinculados (II)	1.540.471,13
	TOTAL GERAL (I + II)	2.506.700,33



**Município de FORMOSA DO SUL**

Saldo em espécie do exercício anterior, segundo as Fontes de Recursos - Anexo 4, ao balanço Financeiro

Competência: 06/2016

Código	Especificação	Valor
1.1.3.0.0.00.00, F	DEPÓSITOS RESTITUÍVEIS E VALORES VINCULADOS - RECURSOS ORDINÁRIOS	
	00 - Recursos Ordinários	6.577,25
	Total de Depósitos Restituíveis e Valores Vinculados - Recursos Ordinários (I)	6.577,25
1.1.3.0.0.00.00, F	DEPÓSITOS RESTITUÍVEIS E VALORES VINCULADOS - RECURSOS VINCULADOS	
	Total de Depósitos Restituíveis e Valores Vinculados - Recursos Vinculados (II)	
	TOTAL GERAL (I + II)	6.577,25




Município de FORMOSA DO SUL

Saldos em espécie para o exercício seguinte, segundo as Fontes de Recursos - Anexo 5, ao Balanço Financeiro

Competência: 06/2016

Código	Especificação	Valor
1.1.1.0.0.00.00	CAIXA E EQUIVALENTES DE CAIXA - RECURSOS ORDINÁRIOS	
	00 - Recursos Ordinários	1.010.423,10
	Total de Caixa e Equivalentes de Caixa - Recursos Ordinários (I)	1.010.423,10
1.1.1.0.0.00.00	CAIXA E EQUIVALENTES DE CAIXA - RECURSOS VINCULADOS	
	06 - Recursos Diretamente Arrecadados pela Administração Indireta e Fundos	625,28
	07 - Contribuição de Intervenção no Domínio Econômico - CIDE	1.120,96
	10 - Convênio de Trânsito - Militar	125,15
	11 - Convênio de Trânsito - Civil	5.193,21
	12 - Convênio de Trânsito - Prefeitura	2.746,46
	19 - Transferências do FUNDEF/FUNDEB - (aplicação em outras despesas da Educação Básica)	27.863,27
	32 - Transferências de Convênios – União/Educação	89.848,93
	34 - Transferências de Convênios – União/Outros (não relacionados à educação/saúde/assistência socia	166.487,13
	35 - Transferências do Sistema Único de Assistência Social – SUAS/União	71.671,97
	36 - Salário-Educação	7.779,49
	37 - Outras Transferências do Fundo Nacional de Desenvolvimento da Educação – FNDE (não repassadas p	8.431,86
	38 - Transferências do Sistema Único de Saúde – SUS/União	624.746,16
	39 - Fundo Especial do Petróleo e Transferências Decorrentes de Compensação Financeira pela Exploraç	7.848,31
	64 - Transferências de Convênios – Estado/Outros (não relacionados à educação/saúde/assistência socia	78.487,16
	65 - Transferências do Sistema Único de Assistência Social – SUAS/Estado	30.437,34
	67 - Transferências do Sistema Único de Saúde – SUS/Estado	38.527,65
	89 - Alienações de Bens destinados a Outros Programas	253.033,12
	Total de Caixa e Equivalentes de Caixa - Recursos Vinculados (II)	1.414.973,45
	TOTAL GERAL (I + II)	2.425.396,55





Município de FORMOSA DO SUL

Saldos em espécie para o exercício seguinte, segundo as Fontes de Recursos - Anexo 5, ao Balanço Financeiro

Competência: 06/2016

Código	Especificação	Valor
1.1.3.0.0.00.00, F	DEPÓSITOS RESTITUÍVEIS E VALORES VINCULADOS - RECURSOS ORDINÁRIOS	
	00 - Recursos Ordinários	6.577,25
	Total de Depósitos Restituíveis e Valores Vinculados - Recursos Ordinários (I)	6.577,25
1.1.3.0.0.00.00, F	DEPÓSITOS RESTITUÍVEIS E VALORES VINCULADOS - RECURSOS VINCULADOS	
	Total de Depósitos Restituíveis e Valores Vinculados - Recursos Vinculados (II)	
	TOTAL GERAL (I + II)	6.577,25





Município de FORMOSA DO SUL

Investimentos e aplicações temporárias a curto prazo , coluna saldo em espécie para o exercício seguinte, segundo as Fontes de Recursos - Anexo 6, ao Balanço Financeiro

Competência: 06/2016

Código	Especificação	Valor
1.1.4.0.0.00.00, F	INVESTIMENTOS E APLIC TEMPORARIAS CURTO PRAZO - RECURSOS ORDINÁRIOS	
	Total de Investimentos e Aplic. Temporários de Curto Prazo - Recursos Ordinários (I)	
1.1.4.0.0.00.00, F	INVESTIMENTOS E APLIC TEMPORARIAS CURTO PRAZO - RECURSOS VINCULADOS	
	Total de Investimentos e Aplic. Temporários de Curto Prazo - Recursos Vinculados (II)	
	TOTAL GERAL (I + II)	





BALANÇO PATRIMONIAL - ANEXO 14

Município de FORMOSA DO SUL

Competência: 06/2016

ATIVO	Exercício Atual	PASSIVO
ATIVO CIRCULANTE	3.389.907,96	PASSIVO CIRCULANTE
Caixa e Equivalentes de Caixa	2.425.396,55	Obrigações Trabalhistas, Previdenciárias e Assistenciais a Pagar a Curto Prazo
Créditos a Curto Prazo	-4.499,51	Empréstimos e Financiamentos a Curto Prazo
Créditos Tributários a Receber	0,00	Fornecedores e Contas a Pagar a Curto Prazo
Clientes		Obrigações Fiscais a Curto Prazo
Créditos de Transferências a Receber		Provisões a Curto Prazo
Empréstimos e Financiamentos Concedidos		Demais Obrigações a Curto Prazo
Dívida Ativa Tributária	233,35	
Dívida Ativa Não Tributária	46,14	
(-) Ajuste de Perdas de Créditos a Curto Prazo	-4.779,00	
Demais Créditos e Valores a Curto Prazo	792.012,04	
Investimentos e Aplicações Temporárias a Curto Prazo	0,00	
Títulos e valores mobiliários		
Investimento do RPPS		
Aplicações em segmentos de Imóveis		
(-) Ajustes de Perdas e Investimentos de aplicações temporárias		
Estoques	174.422,32	
Varição Patrimoniais Diminutivas Pagas Antecipadamente	2.576,56	





BALANÇO PATRIMONIAL - ANEXO 14

Município de FORMOSA DO SUL

Competência: 06/2016

ATIVO NÃO CIRCULANTE	22.950.917,43	PASSIVO NÃO CIRCULANTE
Ativo Realizável a Longo Prazo	105.901,06	Obrigações Trabalhistas, Previdenciárias e Assistenciais a Longo Prazo
Créditos a Longo Prazo	105.901,06	Empréstimos e Financiamentos a Longo Prazo
Créditos Tributários a Receber		Fornecedores a Longo Prazo
Clientes		Obrigações Fiscais a Longo Prazo
Empréstimos e Financiamentos Concedidos	978,98	Provisões a Longo Prazo
Dívida Ativa Tributária	35.439,24	Provisões Matemáticas Previdenciárias
Dívida Ativa Não Tributária	83.077,92	Demais Provisões a Longo Prazo
(-) Ajuste de Perdas de Créditos a Longo Prazo	-13.595,08	Demais Obrigações a Longo Prazo
Demais Créditos e Valores a Longo Prazo	0,00	Resultado Diferido
Investimentos e Aplicações Temporárias a Longo Prazo		
Estoque		
VPD Pagas Antecipadamente		
Investimentos	0,00	
Participações Permanentes	0,00	TOTAL DO PASSIVO
Participações Avaliadas pelo Método de Equivalência Patrimonial		
Participações Avaliadas pelo Método de Custo		PATRIMÔNIO LÍQUIDO
(-) Redução ao Valor Recuperável de Participação Permanente		
Propriedades para Investimento		





BALANÇO PATRIMONIAL - ANEXO 14

Município de FORMOSA DO SUL

Competência: 06/2016

(-) Depreciação acumulada de Investimentos		Patrimônio Social e Capital Social
(-) Redução do Valor Recuperável de Propriedade para Investimento		Adiantamento para Futuro Aumento de Capital
Investimento do RPPS de Longo Prazo		Reservas de Capital
(-) Redução ao Valor Recuperável de Investimento do RPPS		Ajustes de Avaliação Patrimonial
Demais Investimentos Permanentes		Reservas de Lucros
(-) Redução ao Valor Recuperável de Investimento - Demais		Demais Reservas
Imobilizado	22.845.016,37	Resultados Acumulados
Bens Móveis	4.981.868,21	Resultado do Exercício
(-) Depreciação, exaustão e amortizações acumuladas - Bens Móveis	-334.396,63	Resultado de Exercícios Anteriores
(-) Redução ao valor recuperável do imobilizado - Bens Móveis		Ajustes de exercícios anteriores
Bens Imóveis	18.271.357,40	outros Resultados
(-) Depreciação, exaustão e amortizações acumuladas Imóveis	-73.812,61	(-) Ações/Cotas em Tesouraria
(-) Redução ao valor recuperável do imobilizado - Bens Imóveis		
Intangível		
Diferido		
TOTAL	26.340.825,39	TOTAL





QUADRO DOS ATIVOS E PASSIVOS FINANCEIROS E PERMANENTES

Município de FORMOSA DO SUL

Competência: 06/2016

	Exercício Atual
ATIVO	26.340.825,39
ATIVO FINANCEIRO	2.431.973,80
ATIVO PERMANENTE	23.908.851,59
PASSIVO	780.679,86
PASSIVO FINANCEIRO	247.257,63
PASSIVO PERMANENTE	533.422,23
SALDO PATRIMONIAL	25.560.145,53





QUADRO DAS CONTAS DE COMPENSAÇÃO

Município de FORMOSA DO SUL

Competência: 06/2016

ATOS POTENCIAIS ATIVOS	Exercício Atual	ATOS POTENCIAIS PASSIVOS	Exercício
Garantias e Contragarantias Recebidas	7.191,89	Garantias e Contragarantias Concedidas	
Direitos Conveniados e Outros Instrumentos Congêneres		Obrigações Conveniadas e Outros Instrumentos Congêneres	
Direitos Contratuais	0,00	Obrigações Contratuais	2.332.
Outros Atos Potenciais Ativos		Outros Atos Potenciais Passivos	
TOTAL	7.191,89	TOTAL	2.332.





BALANÇO PATRIMONIAL - ANEXO 14
DEMONSTRATIVO DO SUPERÁVIT/DÉFICIT FINANCEIRO

Município de FORMOSA DO SUL

Competência: 06/2016

Destinação de Recursos	Superáv Fi
00 - Recursos Ordinários	874
06 - Recursos Diretamente Arrecadados pela Administração Indireta e Fundos	
07 - Contribuição de Intervenção no Domínio Econômico - CIDE	
10 - Convênio de Trânsito - Militar	
11 - Convênio de Trânsito - Civil	5
12 - Convênio de Trânsito - Prefeitura	2
19 - Transferências do FUNDEF/FUNDEB - (aplicação em outras despesas da Educação Básica)	21
32 - Transferências de Convênios – União/Educação	6
34 - Transferências de Convênios – União/Outros (não relacionados à educação/saúde/assistência socia	10
35 - Transferências do Sistema Único de Assistência Social – SUAS/União	7
36 - Salário-Educação	
37 - Outras Transferências do Fundo Nacional de Desenvolvimento da Educação – FNDE (não repassadas p	8
38 - Transferências do Sistema Único de Saúde – SUS/União	62
39 - Fundo Especial do Petróleo e Transferências Decorrentes de Compensação Financeira pela Exploraç	
64 - Transferências de Convênios – Estado/Outros (não relacionados à educação/saúde/assistência socia	5
65 - Transferências do Sistema Único de Assistência Social – SUAS/Estado	3





BALANÇO PATRIMONIAL - ANEXO 14
DEMONSTRATIVO DO SUPERÁVIT/DÉFICIT FINANCEIRO

Município de FORMOSA DO SUL

Competência: 06/2016

67 - Transferências do Sistema Único de Saúde – SUS/Estado

3

89 - Alienações de Bens destinados a Outros Programas

25

TOTAL

2.18



Município de FORMOSA DO SUL

Competência: 06/2016

	Exercício Atual
VARIAÇÕES PATRIMONIAIS AUMENTATIVAS	
Impostos, Taxas e Contribuições de Melhoria	765.024,36
Impostos	617.990,83
Taxas	132.426,55
Contribuição de Melhoria	14.606,98
Contribuições	9.888,81
Contribuições Sociais	
Contribuições de Intervenção no Domínio Econômico	9.888,81
Contribuição de Iluminação Pública	
Contribuições de Interesse das Categorias Profissionais	
Exploração e Venda de Bens, Serviços e Direitos	73.779,42
Venda de Mercadorias	
Venda de Produtos	
Exploração de Bens e Direitos e Prestação de Serviços	73.779,42
Variações Patrimoniais Aumentativas Financeiras	217.442,00
Juros e Encargos de Empréstimos e Financiamentos Concedidos	
Juros e Encargos de Mora	3.267,41
Variações Monetárias e Cambiais	
Descontos Financeiros Obtidos	
Remuneração de Depósitos Bancários e Aplicações Financeiras	214.174,59
Outras Variações Patrimoniais Aumentativas - Financeiras	
Transferências e Delegações Recebidas	16.261.235,70
Transferências Intragovernamentais	2.654.705,06
Transferências Intergovernamentais	13.606.530,64
Transferências das Instituições Privadas	
Transferências das Instituições Multigovernamentais	
Transferências de Consórcios Públicos	
Transferências do Exterior	
Execução orçamentária delegada de Entes	
Transferências de Pessoas Físicas	
Outras Transferências Delegadas Recebidas	
Valorização e Ganhos com Ativos e Desincorporação de Passivos	160.686,03

Município de FORMOSA DO SUL

Competência: 06/2016

Reavaliação de Ativos	277,00
Ganhos com Alienação	350,00
Ganhos com Incorporação de Ativos	160.059,03
Ganhos Desincorporação de Passivos	
Cancelamento de Restos a Pagar	0,00
Reversão da Redução do Valor Recuperável	
Outras Variações Patrimoniais Aumentativas	2.617.210,75
Varição Patrimonial Aumentativa a Classificar	
Resultado Positivo de Participações	
Reversão de Provisões e Ajustes de Perdas	81.818,33
Diversas Variações Patrimoniais Aumentativas	2.535.392,42
Total das Variações Patrimoniais Aumentativas (I)	20.105.267,07
VARIAÇÕES PATRIMONIAIS DIMINUTIVAS	
Pessoal e Encargos	5.613.339,15
Remuneração a Pessoal	4.666.311,32
Encargos Patronais	947.027,83
Benefícios a Pessoal	
Outras Variações Patrimoniais Diminutivas - Pessoal e Encargos	
Benefícios Previdenciários e Assistenciais	44.841,20
Aposentadorias e Reformas	0,00
Pensões	5.280,00
Benefícios de Prestação Continuada	
Benefícios Eventuais	17.991,20
Políticas Públicas de Transferência de Renda	
Outros Benefícios Previdenciários e Assistenciais	21.570,00
Uso de Bens, Serviços e Consumo de Capital Fixo	4.975.118,81
Uso de Material de Consumo	1.928.110,50
Serviços	2.751.558,40
Depreciação, Amortização e Exaustão	295.449,91
Variações Patrimoniais Diminutivas Financeiras	7.304,01
Juros e Encargos de Empréstimos e Financiamentos Obtidos	5.625,60

Município de FORMOSA DO SUL

Competência: 06/2016

Juros e Encargos de Mora	127,69
Variações Monetárias e Cambiais	322,00
Descontos Financeiros Concedidos	
Outras Variações Patrimoniais Diminutivas - Financeiras	1.228,72
Transferências e Delegações Concedidas	5.167.837,91
Transferências Intragovernamentais	2.654.705,06
Transferências Intergovernamentais	2.146.518,80
Transferências às Instituições Privadas	280.194,40
Transferências às Instituições Multigovernamentais	
Transferências aos Consórcios Públicos	63.700,00
Transferências ao Exterior	
Execução Orçamentária Delegada a Entes	22.719,65
Outras Transferências e Delegações Concedidas	0,00
Desvalorização e Perda de Ativos e Incorporação de Passivos	3.464.171,15
Reavaliação, redução a Valor Recuperável e Ajuste para Perdas	1.031.272,23
Perdas com Alienação	18.087,57
Perdas Involuntárias	
Incorporação de Passivos	
Desincorporação de Ativos	2.414.811,35
Tributárias	122.256,20
Impostos, Taxas e Contribuições de Melhoria	9.310,75
Contribuições	112.945,45
Custo das Mercadorias Vendidas, dos Produtos Vendidos e dos Serviços Prestados	0,00
Custo de Mercadorias Vendidas	
Custo de Produtos Vendidos	
Custo de Serviços Prestados	
Outras Variações Patrimoniais Diminutivas	310.166,03
Premiações	9.579,90
Resultado Negativo de Participações	
Incentivos	300.586,13
Subvenções Econômicas	
Participações e Contribuições	
Constituição de Provisões	

Município de FORMOSA DO SUL

Competência: 06/2016

Diversas Variações Patrimoniais Diminutivas

Total das Variações Patrimoniais Diminutivas (II)	19.705.034,46
--	----------------------

RESULTADO PATRIMONIAL DO PERÍODO (I -II)	400.232,61
---	-------------------

Município de FORMOSA DO SUL

Competência: 06/2016

	Exercício Atual
FLUXOS DE CAIXA DAS ATIVIDADES OPERACIONAIS	
Ingressos	15.886.719,71
Receitas derivadas e originárias	1.102.335,18
Transferências correntes recebidas	11.460.011,84
Outros ingressos operacionais	3.324.372,69
Desembolsos	14.207.650,41
Pessoal e demais despesas	10.604.649,61
Juros e encargos da dívida	5.625,60
Transferências concedidas	280.194,40
Outros desembolsos operacionais	3.317.180,80
<i>Fluxo de caixa líquido das atividades operacionais (I)</i>	1.679.069,30
FLUXOS DE CAIXA DAS ATIVIDADES DE INVESTIMENTOS	
Ingressos	250.594,35
Alienações de bens	250.594,35
Amortização de empréstimos e financiamentos concedidos	
Outros ingressos de Investimentos	
Desembolsos	3.147.325,03
Aquisição de ativo não circulante	3.124.297,25
Concessão de empréstimos e financiamentos	0,00
Outros desembolsos de investimentos	23.027,78
<i>Fluxo de caixa líquido das atividades de investimentos (II)</i>	-2.896.730,68
FLUXOS DE CAIXA DAS ATIVIDADES DE FINANCIAMENTO	
Ingressos	1.271.586,20
Operações de Crédito	
Integralização do capital social de empresas dependentes	
Transferências de capital recebidas	
Outros ingressos de financiamentos	1.271.586,20
Desembolsos	135.228,60
Amortização/Refinanciamento da Dívida	0,00
Outros desembolsos de financiamentos	135.228,60

Fluxo de caixa líquido das atividades de financiamento (III)

1.136.357,60

GERAÇÃO LÍQUIDA DE CAIXA E EQUIVALENTE DE CAIXA (I + II + III)	-81.303,78
Caixa e Equivalentes de caixa inicial (*)	2.506.700,33
Caixa e Equivalentes de caixa final (**)	2.425.396,55

(*) Incluído os valores referentes aos Investimentos temporários a curto prazo inicial, atributo F

(**) Incluído os valores referentes aos Investimentos temporários a curto prazo final, atributo F



QUADRO DE RECEITAS DERIVADAS E ORIGINÁRIAS

Município de FORMOSA DO SUL

Competência: 06/2016

	Exercício Atual
RECEITAS DERIVADAS E ORIGINÁRIAS	
Receita Tributária	774.913,17
Receita de Contribuições	
Receita Patrimonial	4.372,16
Receita Agropecuária	33.462,02
Receita Industrial	
Receita de Serviços	35.945,24
Remuneração das Disponibilidades	214.174,59
Outras Receitas Derivadas e Originárias	39.468,00
Total das Receitas Derivadas e Originárias	1.102.335,18



QUADRO DE TRANSFERÊNCIAS RECEBIDAS E CONCEDIDAS

Município de FORMOSA DO SUL

Competência: 06/2016

	Exercício Atual
TRANSFERÊNCIAS RECEBIDAS	
Intergovernamentais	10.543.750,54
da União	7.069.539,52
de Estados e Distrito Federal	3.474.211,02
de Municípios	
Intragovernamentais	0,00
Outras transferências recebidas	916.261,30
Total das Transferências Recebidas	11.460.011,84
TRANSFERÊNCIAS CONCEDIDAS	
Intergovernamentais	0,00
a União	0,00
a Estados e Distrito Federal	0,00
a Municípios	0,00
Intragovernamentais	0,00
Outras transferências concedidas	280.194,40
Total das Transferências Concedidas	280.194,40



**QUADRO DE DESEMBOLSOS DE PESSOAL E DEMAIS
DESPESAS POR FUNÇÃO**

Município de FORMOSA DO SUL

Competência: 06/2016

	Exercício Atual
Legislativa	511.364,25
Judiciária	0,00
Essencial à Justiça	0,00
Administração	1.666.841,04
Defesa Nacional	0,00
Segurança Pública	0,00
Relações Exteriores	0,00
Assistência Social	407.884,60
Previdência Social	0,00
Saúde	2.437.247,49
Trabalho	0,00
Educação	2.468.666,84
Cultura	270.038,74
Direitos da Cidadania	0,00
Urbanismo	262.158,34
Habitação	22.202,25
Saneamento	0,00
Gestão Ambiental	31.128,56
Ciência e Tecnologia	0,00
Agricultura	1.134.986,29
Organização Agrária	0,00
Indústria	17.322,29
Comércio e Serviços	0,00
Comunicações	0,00
Energia	0,00
Transporte	1.299.020,49
Desporto e Lazer	75.788,43
Encargos Especiais	0,00
Outras Despesas não identificadas	0,00
Total dos Desembolsos de Pessoal e Demais Despesas por Função	10.604.649,61

QUADRO DE JUROS E ENCARGOS DA DÍVIDA

Município de FORMOSA DO SUL

Competência: 06/2016

	Exercício Atual
Juros e Correção Monetária da Dívida Interna	0,00
Juros e Correção Monetária da Dívida Externa	0,00
Outros Encargos da Dívida	0,00
Despesas com Juros, Correção Monetária e Outros encargos da dívida, não classificados na Função 28	5.625,60
Total dos Juros e Encargos da Dívida	5.625,60





DEMONSTRAÇÃO DAS MUTAÇÕES DO PATRIMÔNIO LÍQUIDO

Município de FORMOSA DO SUL

Competência: 06/2016

ESPECIFICAÇÃO	Patrimônio Social e Capital Social	Adiantamento para Futuro Aumento de Capital (AFAC)	Reserva de Capital	Ajuste de Avaliação Patrimonial	Reservas de Lucros
Saldos iniciais	10.472.227,75	0,00	0,00	0,00	0,00
Ajustes de exercícios anteriores					
Aumento de capital	0,00	0,00			
Resgate/Reemissão de Ações e Cotas					
Juros sobre capital próprio					
Resultado do exercício					
Ajustes de avaliação patrimonial				0,00	
Constituição/Reversão de reservas			0,00		0,00
Outros					
Dividendos a distribuir (R\$... por ação)					
Saldos finais	10.472.227,75	0,00	0,00	0,00	0,00





MUNICÍPIO DE FORMOSA DO SUL, SC

Endereço: Avenida Getúlio Vargas, 580 , Centro

CEP: 89.859-000

Telefone: (49) 3343-0043

Fax: (49) 3343-0010

NOTAS EXPLICATIVAS ÀS DEMONSTRAÇÕES CONTÁBEIS



VANDINEI MILAN
LUIZ VARGAS DE LIMA
CONTABILIDADE

IVETE RAVARENA
CONTROLE INTERNO

VILSA MARIA CORIOLETTI
SECRETÁRIA DE ADMINISTRAÇÃO E FAZENDA

RUDIMAR CONTE
VICE-PREFEITO

JORGE ANTONIO COMUNELLO
PREFEITO



MUNICÍPIO DE FORMOSA DO SUL, SC

Endereço: Avenida Getúlio Vargas, 580 , Centro

CEP: 89.859-000

Telefone: (49) 3343-0043

Fax: (49) 3343-0010

Apresentação do Município



Centro Administrativo do Município de Formosa do Sul

Formosa do Sul é elogiada por todos que passam por ela, por ser uma cidade bonita e principalmente por seus moradores serem simples, acolhedores e compartilham de seus gestos de dedicação ao próximo, visando uma qualidade de vida.

O município é pequeno e ainda cultiva as tradições dos primeiros moradores, isso se percebe no jeito das pessoas, na comida que se faz e na forma de trabalhar.

O município teve sua colonização feita por varias etnias, mas em sua maioria por italianos vindos do estado do Rio Grande do Sul, por isso é comum encontrar pessoas que ainda cultivam essa .

O município de Formosa do Sul está localizado na Micro-Região Oeste de Santa Catarina e a 626 km da Capital. De acordo com dados do IBGE no Censo de 2010, o município possui 2.601 habitantes.

Formosa do Sul possui um clima Mesotérmico Úmido, sendo que é muito quente no verão. Sua altitude média é de 425 metros acima do nível do mar. Possui uma área territorial de 99,9 km² sendo que 90% é montanhosa e ondulada e apenas 10% é de área plana. Ao Norte faz divisa com os municípios de São Lourenço do Oeste e Novo Horizonte. Ao Sul e Leste com os municípios de Quilombo e Santiago do Sul e ao Oeste com os municípios de Irati e Jardinópolis. Que mora em Formosa do Sul é chamado de Formosense.

É uma cidade alegre tendo vários atrativos festivos durante o ano inteiro, que integram toda população além de lindos pontos turísticos, já conhecidos por toda região.



MUNICÍPIO DE FORMOSA DO SUL, SC

Endereço: Avenida Getúlio Vargas, 580 , Centro

CEP: 89.859-000

Telefone: (49) 3343-0043

Fax: (49) 3343-0010

Dados do Município:



Jorge Antônio Comunello

Prefeito

Gabinete -

(49) 3343-0043

jorge@formosa.sc.gov.br



Rudimar Conte

Vice-Prefeito

Gabinete -

(49) 3343-0043

Dados de contato:

Prefeito(a): JORGE ANTONIO COMUNELLO

Microrregião: Microrregião do Oeste de Santa Catarina

Aniversário: 09/01

Habitantes: 2.601

Eleitores: 2.326

IDH: 0.715

PIB: 58.282.573,00

Fonte: www.formosa.sc.gov.br

PODER LEGISLATIVO

Presidente: Irineu José Szczepanski

Secretaria: Silvia Goreth Meneghetti

Contador: Paula Conte

CÂMARA DE VEREADORES

Endereço: Rua Antonio Cella, 173 - Centro

Fone/fax: (49) 3343-0135 /

CEP: 89.859-000

E-mail: camaraformosadosul@acamosc.org.br

Site: <http://camaraformosadosul.sc.gov.br>



MUNICÍPIO DE FORMOSA DO SUL, SC

Endereço: Avenida Getúlio Vargas, 580 , Centro

CEP: 89.859-000

Telefone: (49) 3343-0043

Fax: (49) 3343-0010

VERADORES: DIVONEI DE CEZARO
GILMAR BREGALDA
IRINEU J. SZCZEPANSKI
IVALCIR A. TRESSOLDI
IVONEI CONTE
JAMES FURLANETTO
MARIA ADÉLIA DE LARA
ROSEMAR DE CRAVALHO
RUDIMAR CASAGRANDE

Fonte: <http://www.formosa.sc.gov.br/>

DEMONSTRAÇÕES CONTÁBEIS APLICADAS AO SETOR PÚBLICO E PRINCIPAIS PRÁTICAS CONTÁBEIS

BASE DE ELABORAÇÃO E APRESENTAÇÃO DAS DEMONSTRAÇÕES CONTÁBEIS

As Demonstrações Contábeis consolidadas deste Relatório Técnico foram elaboradas com base nos dados extraídos no sistema informatizado do Município incluem os dados consolidados do Poder Executivo e Legislativo Municipal.

São compostas pelo Balanço Orçamentário, Balanço Financeiro e Balanço Patrimonial, e também pela Demonstração das Variações Patrimoniais e Demonstração dos Fluxos de Caixa.

Essas demonstrações foram elaboradas de acordo com as orientações do Manual de Contabilidade Aplicada ao Setor Público, 6ª edição, aprovado pela Portaria STN nº 700, de 10 de dezembro de 2014, que observa os dispositivos legais que regulam o assunto, como a Lei nº 4.320/1964, a Lei Complementar nº 101/2000 e, também, as disposições do Conselho Federal de Contabilidade relativas aos Princípios de Contabilidade, assim como as Normas Brasileiras de Contabilidade Aplicadas ao Setor Público (NBC T 16).

Com o novo PCASP, em 2015, houve grande esforço da equipe técnica, para implantação de controles e procedimentos contábeis, entre eles, estão: o reconhecimento pelo regime de competência dos créditos tributários a receber; a reavaliação patrimonial (bens móveis, imóveis e intangíveis); registro contábil da depreciação; apropriação de despesas pagas antecipadamente; o cálculo da perda da dívida ativa; e o controle de estoque.

O Balanço Patrimonial e a Demonstração das Variações Patrimoniais estão consolidados considerando as operações entre órgãos e entidades, denominada de "intra". Para fins de análise, sem considerar essas operações, é necessário excluir o grupo de contas com essa denominação.

As Notas Explicativas fazem parte das Demonstrações Contábeis e contêm informações relevantes, complementares ou suplementares àquelas não suficientemente evidenciadas ou não constantes nas demonstrações contábeis. Nas



MUNICÍPIO DE FORMOSA DO SUL, SC

Endereço: Avenida Getúlio Vargas, 580 , Centro

CEP: 89.859-000

Telefone: (49) 3343-0043

Fax: (49) 3343-0010

Notas Explicativas estão incluídos os critérios utilizados na elaboração das demonstrações contábeis, as informações de naturezas patrimonial, orçamentária, legal e de desempenho, bem como outros eventos não suficientemente evidenciados ou não constantes nas referidas demonstrações.

1 BALANÇO ORÇAMENTÁRIO

O Balanço Orçamentário demonstrará as receitas detalhadas por categoria econômica e origem, especificando a previsão inicial, a previsão atualizada para o exercício, a receita realizada e o saldo, que corresponde ao excesso ou déficit de arrecadação. Demonstrará, também, as despesas por categoria econômica e grupo de natureza da despesa, discriminando a dotação inicial, a dotação atualizada para o exercício, as despesas empenhadas, as despesas liquidadas, as despesas pagas e o saldo da dotação.

1.1 Análise de quocientes

Quociente de Equilíbrio Orçamentário	do	Previsão inicial da receita	12.672.460,00	1,00
		Dotação inicial da despesa	12.672.460,00	
Quociente de execução da receita		Receita realizada	14.084.527,57	1,11
		Previsão atualizada da receita	12.672.460,00	
Quociente de desempenho arrecadação	de da	Receita realizada	14.084.527,57	1,11
		Previsão inicial da receita	12.672.460,00	
Quociente de execução da despesa	da da	Despesa executada	13.858.414,50	0,87
		Dotação atualizada	15.851.118,10	
Quociente de resultado orçamentário	do	Receita realizada	14.084.527,57	1,01
		Despesa empenhada	13.858.414,50	
Quociente de execução orçamentária corrente	da	Receita orçamentária corrente	12.562.347,02	1,15
		Despesa empenhada corrente	10.831.885,60	
Quociente financeiro real da ex. orçamentária		Receita realizada	14.084.527,57	1,03
		Despesa paga	13.639.746,45	



MUNICÍPIO DE FORMOSA DO SUL, SC

Endereço: Avenida Getúlio Vargas, 580 , Centro

CEP: 89.859-000

Telefone: (49) 3343-0043

Fax: (49) 3343-0010

1.2 Detalhamento das receitas e despesas intraorçamentárias, quando relevante

Não houveram receitas e despesas intraorçamentária, apenas transferências intraorçamentárias:

Entidade concedente	Entidade recebedora	Valor
Prefeitura	Fundo Municipal de Saúde	1.781.381,37
Prefeitura	Câmara	615.000,00
Fundo Municipal de Saúde	Prefeitura	2.552,31
Câmara	Prefeitura	32.871,47

1.3 Utilização do superávit financeiro, excesso de arrecadação e da reabertura de créditos especiais e extraordinários, bem como suas influências no resultado orçamentário

Foram utilizados R\$ 1.938.698.10 em recursos de superávit financeiro para abertura de créditos adicionais no exercício de 2016.

Foram utilizados R\$ 1.239.960, em recursos de excesso de arrecadação para abertura de créditos adicionais no exercício de 2016.

Não foram reabertos créditos adicionais no exercício.

1.4 As atualizações monetárias autorizadas por lei, efetuadas antes e após a data da publicação da LOA, que compõem a coluna Previsão Inicial da receita orçamentária

Não houveram atualizações monetárias autorizadas por lei, efetuadas antes e após a data da publicação da LOA.

1.5 Procedimento adotado em relação aos restos a pagar não processados liquidados, ou seja, se o ente transfere o saldo ao final do exercício para restos a pagar processados ou se mantém o controle dos restos a pagar não processados liquidados separadamente

O Município transfere o saldo ao final do exercício para restos a pagar processados, no exercício seguinte.

1.6 Execução Orçamentária

A execução orçamentária trata da utilização das receitas orçamentárias arrecadadas no ano para o atendimento das despesas públicas que foram fixadas na Lei Orçamentária Anual, buscando suprir as demandas da sociedade.

A execução orçamentária demonstra os valores da arrecadação da receita e da execução da despesa empenhada em determinado período. O confronto desses valores origina o resultado orçamentário, que pode ser positivo (superávit) quando as receitas arrecadadas forem superiores às despesas empenhadas, ou negativo (déficit) quando ocorrer o inverso.

**MUNICÍPIO DE FORMOSA DO SUL, SC**

Endereço: Avenida Getúlio Vargas, 580 , Centro

CEP: 89.859-000

Telefone: (49) 3343-0043

Fax: (49) 3343-0010

BALANÇO ORÇAMENTÁRIO		2016
RECEITAS		Valor
Previsão Inicial da Receita		12.672.460,00
Previsão Atualizada da Receita		12.672.460,00
Receitas Realizadas Líquida		14.084.527,57
Déficit Orçamentário		0,00
DESPESAS		Valor
Dotação Inicial		12.672.460,00
Créditos Adicionais		3.178.658,10
Dotação Atualizada		15.851.118,10
Despesas Empenhadas		13.858.414,50
Despesas Liquidadas		13.643.352,28
Despesa Paga		13.639.746,46
Superávit Orçamentário		226.113,07

2 BALANÇO PATRIMONIAL

2.1 Análise de quocientes

Liquidez imediata	Disponibilidades	2.425.396,55	4,54
	Passivo circulante	533.561,09	
Liquidez Corrente	Ativo Circulante	3.389.907,96	6,35
	Passivo circulante	533.561,09	
Liquidez Seca	Disponibilidades + Créditos a Curto Prazo	2.420.897,04	4,53
	Passivo Circulante	533.561,09	
Liquidez Geral	Ativo Circulante + Ativo Realizável a Longo Prazo	3.495.809,02	6,42
	Passivo Circulante + Passivo Não-Circulante	544.219,94	
Índice de Solvência	Ativo Circulante + Ativo Não-Circulante	26.340.825,39	48,40
	Passivo Circulante + Passivo Não-Circulante	544.219,94	
Endividamento Geral	Passivo Circulante + Passivo Não-Circulante	544.219,94	0,02



MUNICÍPIO DE FORMOSA DO SUL, SC

Endereço: Avenida Getúlio Vargas, 580 , Centro

CEP: 89.859-000

Telefone: (49) 3343-0043

Fax: (49) 3343-0010

	Ativo Total	26.340.825,39	
Composição do Endividamento	Passivo Circulante	533.561,09	0,98
	Passivo Circulante + Passivo Não-Circulante	544.219,94	

A Liquidez Imediata indica a capacidade financeira da entidade em honrar imediatamente seus compromissos de curto prazo contando apenas com suas disponibilidades, ou seja, os recursos disponíveis em caixa ou bancos, no caso do Município é de 4,54.

A Liquidez Corrente demonstra quanto a entidade poderá dispor em recursos a curto prazo (caixa, bancos, clientes, estoques, etc.) para pagar suas dívidas circulantes (fornecedores, empréstimos e financiamentos a curto prazo, contas a pagar, etc.), no caso do Município é de 6,35.

A Liquidez Seca demonstra quanto a entidade poderá dispor de recursos circulantes, sem levar em consideração seus itens não monetários como os estoques, almoxarifados e as despesas antecipadas, para fazer face às suas obrigações de curto prazo, no caso do Município é de 4,53.

A Liquidez Geral, ou índice de solvência geral, é uma medida de capacidade da entidade em honrar todas as suas exigibilidades, contando, para isso, com os seus recursos realizáveis a curto e longo prazos, no caso do Município é de 6,42.

O Índice de Solvência. Uma entidade é solvente quando está em condições de fazer frente a suas obrigações e ainda apresenta uma situação patrimonial que garanta sua sobrevivência no futuro. No caso do Município é de 48,40.

O Endividamento Geral demonstra o grau de endividamento da entidade. Reflete também a sua estrutura de capital. No caso do Município é de 0,02.

A Composição do Endividamento representa a parcela de curto prazo sobre a composição do endividamento total. Geralmente é melhor para a entidade que suas dívidas sejam de longo prazo. No caso do Município é de 0,98;

2.2 Disponibilidades

As disponibilidades são mensuradas ou avaliadas pelo valor original. As aplicações financeiras de liquidez imediata são mensuradas ou avaliadas pelo valor original, atualizadas até a data do Balanço Patrimonial. As atualizações apuradas são contabilizadas em contas de resultado.

O Disponível contempla o numerário e outros bens e direitos com maior capacidade de conversibilidade em moeda e está segmentado em moeda nacional.



MUNICÍPIO DE FORMOSA DO SUL, SC

Endereço: Avenida Getúlio Vargas, 580 , Centro

CEP: 89.859-000

Telefone: (49) 3343-0043

Fax: (49) 3343-0010

a) Caixa e equivalentes de caixa

Conta	Descrição	Valor
1.1.1.1.1.01.00.01	Caixa	0,00
1.1.1.1.1.19.xx	Banco conta movimento e vinculada	190.205,81
1.1.1.1.1.50.xx	Aplicação financeira	2.235.190,74
Total		2.425.396,55

2.3 Créditos

Os direitos, os títulos de créditos são mensurados ou avaliados pelo valor original. Os riscos de recebimento de direitos são reconhecidos em conta de ajuste, a qual será reduzida ou anulada quando deixarem de existir os motivos que a originaram. Os direitos, os títulos de crédito prefixadas são ajustados a valor presente. Os direitos, os títulos de crédito pós-fixadas são ajustados considerando-se todos os encargos incorridos até a data de encerramento do balanço. As atualizações e os ajustes apurados são contabilizados em contas de resultado.

a) Direitos, créditos e valores a curto prazo

CONTA	DESCRIÇÃO	VALOR
1.1.2.1.1.xx	Créditos tributários a receber	0,00
1.1.2.5.1.xx	Divida ativa Tributária	233,35
1.1.2.6.1.xx	Divida ativa não tributária	46,14
1.1.2.9.1.xx	Ajustes de perdas de créditos	4.779,00
1.1.3.1.1.02	Suprimento de fundos	0,00
1.1.3.5.1.04	Depósitos especiais	6.577,25
1.1.3.8.1.28	Créditos a receber de entidades federais	128.684,79
1.1.3.8.1.29	Créditos a receber de entidades estaduais	568.750,00
1.1.9.xx	Variações patrimoniais pagas antecipadamente	2.576,56
Total		711.647,09



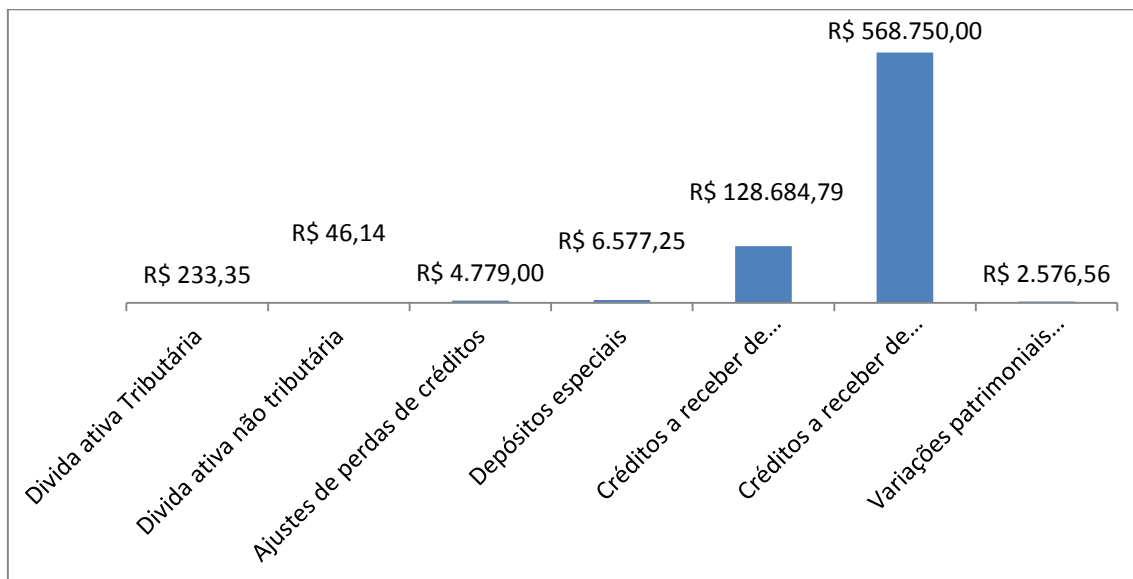
MUNICÍPIO DE FORMOSA DO SUL, SC

Endereço: Avenida Getúlio Vargas, 580 , Centro

CEP: 89.859-000

Telefone: (49) 3343-0043

Fax: (49) 3343-0010



As contas relacionadas acima podem estar com saldo zerado, porém foram movimentadas durante o exercício de 2016.

A partir de 2016, o Município manteve a dívida ativa registrada apenas em longo prazo.

Nota-se que os convênios a receber de Entidades Estaduais representam a maior parcela dos créditos em curto prazo, representando 79,92%.

b) Direitos, créditos e valores a longo prazo

CONTA	DESCRIÇÃO	VALOR
1.2.1.1.1.03.xx	Empréstimos concedidos a receber	978,98
1.2.1.1.1.04.xx	Dívida ativa Tributária	35.439,24
1.2.1.1.1.05.xx	Dívida ativa não tributária	83.077,92
1.2.1.1.1.99.xx	Ajustes de perdas de créditos	-13.595,08
Total		105.901,06



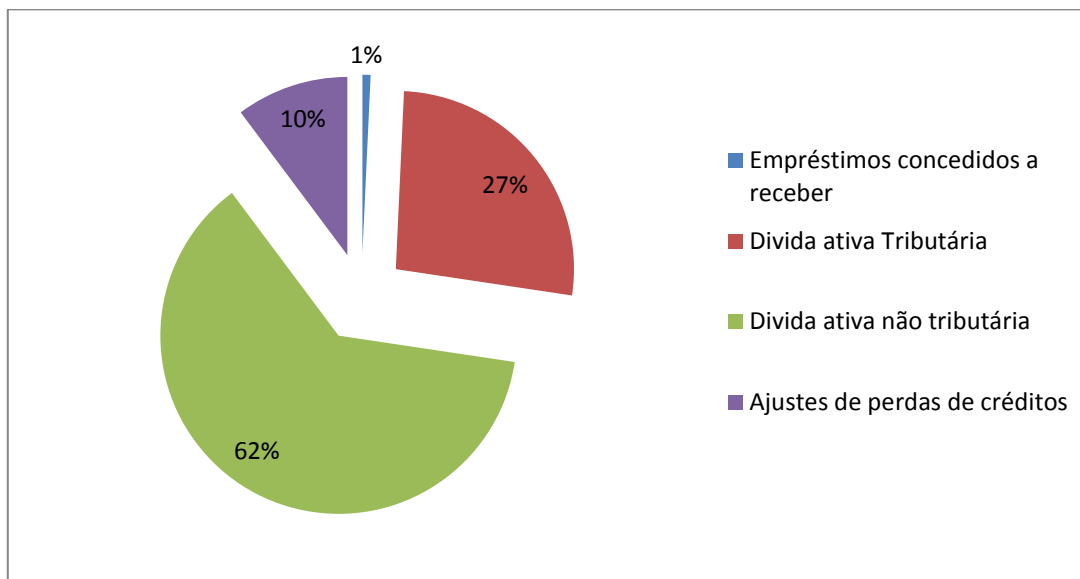
MUNICÍPIO DE FORMOSA DO SUL, SC

Endereço: Avenida Getúlio Vargas, 580 , Centro

CEP: 89.859-000

Telefone: (49) 3343-0043

Fax: (49) 3343-0010



Observa-se que 27% dos créditos em longo prazo referem-se a dívida ativa tributária, e 62% a dívida ativa não tributária.

As perdas representam 10% do total de créditos. O cálculo da perda da dívida ativa foi realizado tomando por base, valores a receber até um salário mínimo por C.P.F ou C.N.P.J, ou seja, casos que configuram um custo de cobrança maior que o benefício que pode ser gerado. Nessas situações, normalmente, o Poder Judiciário, sempre que acionado, determina o arquivamento dos processos, com valores inferiores a um salário mínimo.

2.4 Estoques

Os estoques são demonstrados ao custo médio de produção, aquisição ou valor de mercado, entre esses o menor. O custo de estoques abrange todos os custos de compra, conversão e outros custos incorridos referentes ao deslocamento, como impostos não recuperáveis, custos de transporte e outros, referente ao processo de produção.

Nos casos em que o estoque for distribuído gratuitamente, os estoques são valorados a custo.

O Município de FORMOSA DO SUL não possui estoques de animais e de produtos agrícolas e extrativos.

CONTA	DESCRIÇÃO	VALOR
1.1.5.6.1.xx	Almoxarifado	131.301,33
1.1.5.8.1.xx	Outros estoques	43.120,99
Total		174.422,32

O estoque almoxarifado refere-se a:



MUNICÍPIO DE FORMOSA DO SUL, SC

Endereço: Avenida Getúlio Vargas, 580 , Centro

CEP: 89.859-000

Telefone: (49) 3343-0043

Fax: (49) 3343-0010

DESCRIÇÃO	VALOR
Material de Expediente	95.489,12
Material de processamento de dados	4.294,84
Materia de copa e cozinha	10.358,98
Material de limpeza e produtos de higienização	15.117,32
Material educativo e esportivo	2.000,00
Material odontológico	9.721,73
Material Eétrico eletrônico	953,60
Material hospitalar	10.240,22
Material p/ manutenção de bens imóveis/instalações	5.202,11
Material para manutenção de veículos	11.799,25
Material biológico	7.917,73
Sementes, mudas de plantas e insumos	1.500,76
Gêneros alimentícios	35.812,21

A conta outros estoques se refere ao material de distribuição gratuita:

DESCRIÇÃO	VALOR
Medicamentos	43.120,99

2.5 Imobilizado

O ativo imobilizado, incluindo os gastos adicionais ou complementares, é mensurado ou avaliado, inicialmente, com base no valor de aquisição, produção ou construção e, em se tratando de ativos imobilizados obtidos a título gratuito, o valor resultante da avaliação obtida com base em procedimento técnico ou o valor patrimonial definido nos termos da doação.

O ativo imobilizado é reconhecido inicialmente com base no valor de aquisição, produção ou construção. O Município de FORMOSA DO SUL possui ativo imobilizado com vida útil econômica limitada, e por isso se sujeita ao cálculo da depreciação.

O Município de FORMOSA DO SUL não obteve em 2015 ativos do imobilizado obtidos a título gratuito. Ativos obtidos a títulos gratuito devem ser registrados pelo valor justo na data de sua aquisição, considerado o valor resultante da avaliação obtida com base em procedimento técnico ou valor patrimonial definido nos termos da doação.

a) Formação de comissão do patrimônio

Por meio do Decreto nº 3198/2012, de 30 de junho de 2012, foi criada comissão permanente de servidores, responsáveis pela atualização do patrimônio, bens móveis e imóveis, denominada, comissão para realizar os procedimentos contábeis patrimonial da Prefeitura Municipal de FORMOSA DO SUL.



MUNICÍPIO DE FORMOSA DO SUL, SC

Endereço: Avenida Getúlio Vargas, 580 , Centro

CEP: 89.859-000

Telefone: (49) 3343-0043

Fax: (49) 3343-0010

b) Reconhecimento dos ativos

Em atendimento ao princípio da Oportunidade, as transações foram reconhecidas e registradas integralmente no momento em que ocorrerem e os registros da entidade, desde que estimáveis tecnicamente, foram efetuados, mesmo na hipótese de existir razoável certeza de sua ocorrência. Os registros contábeis das transações das entidades do setor público devem ser efetuados, considerando as relações jurídicas, econômicas e patrimoniais, prevalecendo, nos conflitos entre elas, a essência sobre a forma. Para reconhecimento dos bens como ativos, ou baixa dos mesmos, foram consideradas necessárias às características de ser resultado de um evento passado, gerar benefício presente ou futuro, inerente a prestação de serviço público ou a exploração econômica, e, ser controlado pela Prefeitura Municipal de FORMOSA DO SUL, SC.

c) Mensuração

Consiste em determinar os valores pelos quais os elementos das demonstrações contábeis devem ser reconhecidos e apresentados nas demonstrações contábeis. Normalmente, o valor contábil abaixo do valor de mercado se deve a perda do poder aquisitivo da moeda desde a data da aquisição dos bens. Por sua vez, o valor contábil acima do valor de mercado, se deve ao não cálculo da depreciação, mantendo o ativo, sempre o valor original e não seu valor histórico. Em atendimento à orientação prevista nas normas, principalmente aos princípios do valor original e da continuidade, relativos ao assunto, a Prefeitura Municipal de FORMOSA DO SUL, SC, adotou, para fins de ajuste inicial, o valor justo como custo atribuído do ativo imobilizado dos bens que apresentavam valor contábil substancialmente superior ao seu valor justo, com base em pesquisa de mercado, considerando ainda a sua data de aquisição. A pesquisa de mercado encontra-se em poder do setor de patrimônio.

d) Depreciação

Vale destacar que a administração pública municipal não praticava até o exercício de 2015 procedimentos para preservar o valor original adequado dos ativos, fazendo com que estes permanecessem com valores históricos, não configurando uma base monetária inicial confiável para a aplicação dos procedimentos de depreciação.

Somente após mensuração do valor dos ativos, para fins de ajuste inicial, pelo critério do valor justo como custo atribuído do ativo imobilizado dos bens, a Prefeitura Municipal de FORMOSA DO SUL, SC, adotou o método de depreciação linear, com estabelecimento de valor residual e vida útil dos bens, de acordo com cada classe, atendendo ao disposto nas Normas Brasileiras de Contabilidade Aplicadas ao Setor Público e elaborada com base em pesquisa de mercado. Segue tabela de depreciação do Município de FORMOSA DO SUL, válida a partir do exercício de 2015:

**MUNICÍPIO DE FORMOSA DO SUL, SC****Endereço:** Avenida Getúlio Vargas, 580 , Centro**CEP:** 89.859-000**Telefone:** (49) 3343-0043**Fax:** (49) 3343-0010

MASCARA	DESCRIÇÃO	VIDA UTIL	VALOR RESI-DUAL
1.2.3.1.1.01.00	MÁQUINAS, APARELHOS, EQUIPAMENTOS E FERRAMENTAS		
1.2.3.1.1.01.01	APARELHOS DE MEDIÇÃO E ORIENTAÇÃO	10	5
1.2.3.1.1.01.02	APARELHOS E EQUIPAMENTOS DE COMUNICAÇÃO	5	5
1.2.3.1.1.01.03	APAR., EQUIP. UTENS. MÉDICOS, ODONTOLÓGICOS, LABORATORIAIS E HOSPITALARES	10	5
1.2.3.1.1.01.04	APARELHOS E EQUIPAMENTOS PARA ESPORTES E DIVERSÕES	8	2
1.2.3.1.1.01.05	EQUIPAMENTO DE PROTEÇÃO, SEGURANÇA E SOCORRO	10	5
1.2.3.1.1.01.06	MÁQUINAS E EQUIPAMENTOS INDUSTRIAIS	15	20
1.2.3.1.1.01.07	MÁQUINAS E EQUIPAMENTOS ENERGÉTICOS	10	20
1.2.3.1.1.01.08	MÁQUINAS E EQUIPAMENTOS GRÁFICOS	10	10
1.2.3.1.1.01.09	MÁQUINAS, FERRAMENTAS E UTENSÍLIOS DE OFICINA	10	20
1.2.3.1.1.01.10	EQUIPAMENTOS DE MONTARIA	10	5
1.2.3.1.1.01.12	EQUIPAMENTOS, PEÇAS E ACESSÓRIOS PARA AUTOMÓVEIS	8	5
1.2.3.1.1.01.16	EQUIPAMENTOS DE MERGULHO E SALVAMENTO	5	5
1.2.3.1.1.01.18	EQUIPAMENTOS DE PROTEÇÃO E VIGILÂNCIA AMBIENTAL	10	10
1.2.3.1.1.01.19	MÁQUINAS, EQUIPAMENTOS E UTENSÍLIOS AGROPECUÁRIOS	10	20
1.2.3.1.1.01.20	MÁQUINAS, EQUIPAMENTOS E UTENSÍLIOS RODOVIÁRIOS	20	30
1.2.3.1.1.01.21	EQUIPAMENTOS HIDRÁULICOS E ELÉTRICOS	10	10
1.2.3.1.1.01.99	OUTRAS MÁQUINAS, APARELHOS, EQUIPAMENTOS E FERRAMENTAS	10	10
1.2.3.1.1.02.00	BENS DE INFORMÁTICA		
1.2.3.1.1.02.01	EQUIPAMENTOS DE PROCESSAMENTO DE DADOS	5	5
1.2.3.1.1.02.02	EQUIPAMENTOS DE TECNOLOGIA DA INFORMAÇÃO	5	5
1.2.3.1.1.02.03	SISTEMAS APLICATIVOS - SOFTWARES	5	5
1.2.3.1.1.03.00	MÓVEIS E UTENSÍLIOS		
1.2.3.1.1.03.01	APARELHOS E UTENSÍLIOS DOMÉSTICOS	8	5
1.2.3.1.1.03.02	MÁQUINAS E UTENSÍLIOS DE ESCRITÓRIO	10	5
1.2.3.1.1.03.03	MOBILIÁRIO EM GERAL	10	10
1.2.3.1.1.03.04	UTENSÍLIOS EM GERAL	10	10
1.2.3.1.1.04.00	MATERIAIS CULTURAIS, EDUCACIONAIS E DE COMUNICAÇÃO		



MUNICÍPIO DE FORMOSA DO SUL, SC

Endereço: Avenida Getúlio Vargas, 580 , Centro

CEP: 89.859-000

Telefone: (49) 3343-0043

Fax: (49) 3343-0010

1.2.3.1.1.04.01	BANDEIRAS, FLÂMULAS E INSÍGNIAS	5	5
1.2.3.1.1.04.02	COLEÇÕES E MATERIAIS BIBLIOGRÁFICOS	5	5
1.2.3.1.1.04.03	DISCOTECAS E FILMOTECAS	5	5
1.2.3.1.1.04.04	INSTRUMENTOS MUSICAIS E ARTÍSTICOS	10	5
1.2.3.1.1.04.05	EQUIPAMENTOS PARA ÁUDIO, VÍDEO E FOTO	5	5
1.2.3.1.1.04.06	OBRAS DE ARTE E PEÇAS PARA EXPOSIÇÃO	0	100
1.2.3.1.1.04.99	OUTROS MATERIAIS CULTURAIS, EDUCACIONAIS E DE COMUNICAÇÃO	10	10
1.2.3.1.1.05.00	VEÍCULOS		
1.2.3.1.1.05.01	VEÍCULOS EM GERAL	8	20
1.2.3.1.1.08.00	BENS MÓVEIS EM ALMOXARIFADO		
1.2.3.1.1.08.05	BENS MÓVEIS INSERVÍVEIS	0	5
1.2.3.2.0.00.00	BENS IMÓVEIS		
1.2.3.2.1.00.00	BENS IMÓVEIS - CONSOLIDAÇÃO		
1.2.3.2.1.01.00	BENS DE USO ESPECIAL		
1.2.3.2.1.01.03	EDIFÍCIOS	35	50

e) Redução do valor recuperável (impairment)

O Município de FORMOSA DO SUL adota as tratativas das NBCASP, e manterá o valor contábil dos ativos de vida longa, principalmente o imobilizado a ser mantido e utilizado nas operações, com o objetivo de determinar e avaliar sempre que eventos ou mudanças nas circunstâncias indicarem que o valor contábil de um ativo ou grupo de ativos não poderá ser recuperado.

Redução a valor recuperável é o ajuste ao valor de mercado ou de consenso entre as partes para bens do ativo, quando esse for inferior ao valor líquido contábil. É o reconhecimento de uma perda dos benefícios econômicos futuros ou potenciais de serviço de um ativo, adicional e acima do reconhecimento sistemático das perdas de benefícios econômicos futuros ou potenciais de serviço que se efetua normalmente.

f) Valor econômico do patrimônio

Apresenta-se o valor econômico do patrimônio do Município de FORMOSA DO SUL, atualizado por classe de bens, em 31 de dezembro de 2016:

CONTA	DESCRIÇÃO	SALDO EM 31/12/2016
123110101	APARELHOS DE MEDIÇÃO E ORIENTAÇÃO	0,00
123110102	APARELHOS E EQUIPAMENTOS DE COMUNICAÇÃO	0,00
123110103	APARELHOS, EQUIPAMENTOS E UTENSÍLIOS MÉDICOS, ODONTOLÓGICOS E HOSPITALARES	35.371,79
123110106	MÁQUINAS E EQUIPAMENTOS INDUSTRIAIS	267.165,90
123110120	MÁQUINAS, EQUIPAMENTOS E UTENSÍLIOS RODOVIÁRIOS	2.013.622,67

**MUNICÍPIO DE FORMOSA DO SUL, SC****Endereço:** Avenida Getúlio Vargas, 580 , Centro**CEP:** 89.859-000**Telefone:** (49) 3343-0043**Fax:** (49) 3343-0010

123110199	OUTRAS MÁQUINAS, APARELHOS, EQUIPAMENTOS E FERRAMENTAS	329.892,86
123110201	EQUIPAMENTOS DE PROCESSAMENTOS DE DADOS	180.333,89
123110301	APARELHOS E UTENSÍLIOS DOMÉSTICOS	72.960,54
123110302	MÁQUINAS E UTENSÍLIOS DE ESCRITÓRIO	100,00
123110303	MOBILIÁRIO EM GERAL	384.387,10
123110405	EQUIPAMENTOS PARA ÁUDIO, VÍDEO E FOTO	18.460,25
123110503	VEÍCULOS DE TRAÇÃO MECÂNICA	1.679.573,21
123119901	BENS MÓVEIS A ALIENAR	0,00
123210103	EDIFÍCIOS	8.366.031,60
123210104	TERRENOS/GLEBAS	6.415.931,90
123210500	BENS DE USO COMUM DO POVO	151.697,70
123210601	OBRAS EM ANDAMENTO	3.012.984,57
123810101	(-) DEPRECIAÇÃO ACUMULADA MAQ. APARELHOS E EQUIP.	190.248,08
123810102	(-) DEPRECIAÇÃO ACUMULADA BENS DE INFORMATICA	34.507,85
123810103	(-) DEPRECIAÇÃO ACUMULADA DE MÓVEIS E UTENSÍLIOS	46.462,84
123810104	(-) DEPRECIAÇÃO ACUMULADA DE MATERIAIS CULT. EDUCAC.	2.572,80
123810105	(-) DEPRECIAÇÃO ACUMULADA DE VEÍCULOS	60.605,06
123810299	(-) DEPRECIAÇÃO ACUMULADA DE BENS IMÓVEIS	73.812,61
TOTAL		22.845.016,37

g)Intangível

O Município de FORMOSA DO SUL não possui bens intangíveis em seu patrimônio.

2.6 Obrigações

As obrigações são mensuradas ou avaliadas pelo valor original. As obrigações pós-fixadas são ajustados considerando-se todos os encargos incorridos até a data de encerramento do balanço. As provisões são constituídas com base em estimativas pelos prováveis valores de reconhecimento para os passivos. As atualizações e os ajustes apurados são contabilizados em contas de resultado.

Saldo das obrigações para 2016:

Passivo Circulante		
2.1.1.1.1.01.03	Férias	338.236,20
2.1.1.4.1.01.01	INSS – Férias e encargos	70.288,03
2.1.2.1.x.xx	Empréstimos a curto prazo	100,03
2.1.2.3.4.xx	Financiamento parta construção de imóveis habitacionais	0,00



MUNICÍPIO DE FORMOSA DO SUL, SC

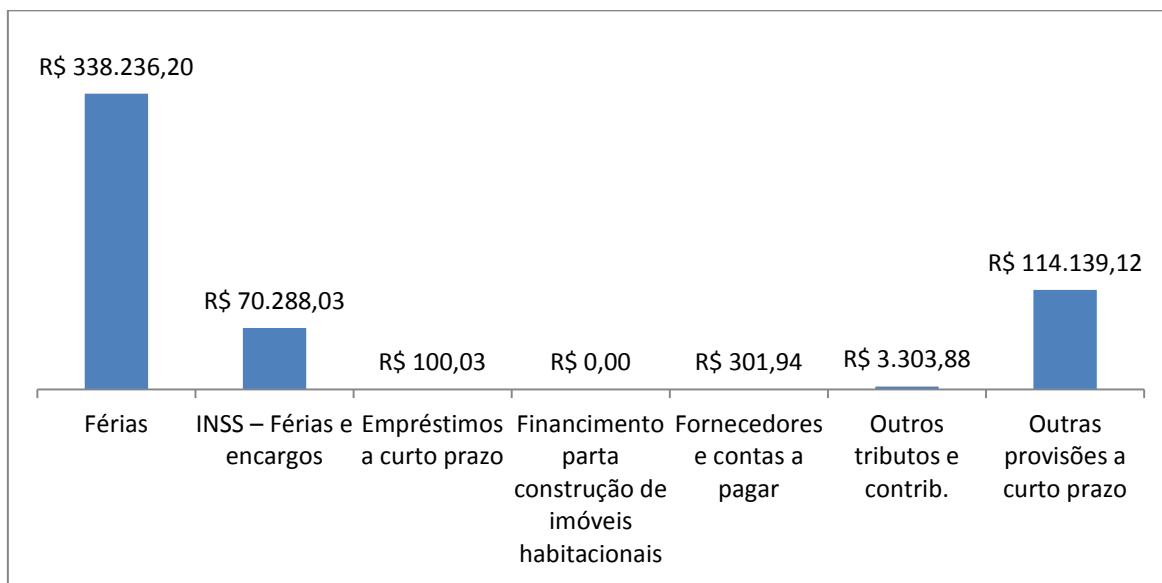
Endereço: Avenida Getúlio Vargas, 580 , Centro

CEP: 89.859-000

Telefone: (49) 3343-0043

Fax: (49) 3343-0010

2.1.3.1.1.xx	Fornecedores e contas a pagar	301,94
2.1.4.2.4.99	Outros tributos e contrib.	3.303,88
2.1.7.9.1.99	Outras provisões a curto prazo	114.139,12
Total		526.369,20



Nota-se que as férias representam a maior parte das obrigações do curto prazo. Férias são passivos derivados de apropriações por competência, decorrentes de serviços recebidos, mas que não tenham sido pagos.

O Município de FORMOSA DO SUL, registrou passivos por competência como férias e décimo terceiro, durante o exercício de 2016. As informações foram recebidas do Departamento de Recursos Humanos do Município.

A conta “Outras provisões a curto prazo” referem-se a processos judiciais contra o Município. As informações foram recebidas do Setor Jurídico do Município.

Passivo Não Circulante

2.2.2.1.4.02.xx	Outros contratos de empréstimos - COHAB	10.658,85
Total		10.658,85

A dívida com a COHAB – Companhia de Habitação do Estado de Santa Catarina, esta registrada no curto e longo prazo. Refere-se ao contrato nº 040/95, assinado em 12 de dezembro de 1995, autorizado pela lei nº 111/1995, em 40 parcelas semestrais, sendo o término previsto para julho de 2017.

2.7 Patrimônio líquido

Compreende o valor residual dos ativos depois de deduzidos todos os passivos. Quando o valor do Passivo for maior que o valor do ativo, o resultado é denominado



MUNICÍPIO DE FORMOSA DO SUL, SC

Endereço: Avenida Getúlio Vargas, 580 , Centro

CEP: 89.859-000

Telefone: (49) 3343-0043

Fax: (49) 3343-0010

Passivo a Descoberto. Neste caso, a expressão Patrimônio Líquido deve ser substituída por Passivo a Descoberto.

2.7.1 Ajustes de exercícios anteriores

Os ajustes de exercício anteriores referem-se principalmente pela mudança da nova política contábil.

Esta conta recebeu valores em relação retificação de **erros de exercícios anteriores**, pois anteriormente o patrimônio imobilizado não possuía seus valores atualizados a preço justo, e, pela **mudança de critério contábil** pela movimentação da conta estoque.

3 DEMONSTRAÇÃO DAS VARIAÇÕES PATRIMONIAIS

3.1 Análise de quocientes

Quociente do Resultado das Variações Patrimoniais	Total das Variações Patrimoniais Aumentativas	20.105.267,07	1,02
	Total das Variações Patrimoniais Diminutivas	19.705.034,46	

O Quociente do Resultado das Variações Patrimoniais indica outra forma de se evidenciar o resultado patrimonial (Superávit ou Déficit Patrimonial), ou seja, para cada R\$ 1,00 de variação diminutiva, o Município obteve R\$ 6,14 de variação aumentativa.

a) Variações patrimoniais diminutivas

CONTA	DESCRIÇÃO	VALOR	%
3.1.1	Remuneração a pessoal	4.666.311,32	23,68
3.1.2	Encargos patronais	947.027,83	4,81
3.2.1	Aposentadorias e reformas	0,0	0,00
3.2.2	Pensões	5.280,00	0,03
3.2.4	Benefícios eventuais	17.991,20	0,09
3.2.9	Outros benefícios assistenciais	21.570,00	0,11
3.3.1	Uso de material de consumo	1.928.110,50	9,78
3.3.2	Serviços	2.751.558,40	13,96
3.3.3	Depreciação	295.449,91	1,50
3.4.1	Juros e encargos de empréstimos e financiamentos	5.625,60	0,03
3.4.2	Juros e encargos de mora	127,69	0,00
3.4.3	Variações monetárias e cambiais	322,00	0,00
3.4.9	Outra variações patrimoniais diminutivas	1.228,72	0,01
3.5.1	Transferências intragovernamentais	2.654.705,06	13,47
3.5.2	Transferências intergovernamentais	2.146.518,80	10,89
3.5.3	Transferências a instituições privadas	280.194,40	1,42
3.5.5	Transferências a consórcios públicos	63.700,00	0,32
3.5.7	Execução orçamentária delegada	22.719,65	0,12



MUNICÍPIO DE FORMOSA DO SUL, SC

Endereço: Avenida Getúlio Vargas, 580 , Centro

CEP: 89.859-000

Telefone: (49) 3343-0043

Fax: (49) 3343-0010

3.5.9	Outras transferências e delegações concedidas	0,00	0,00
3.6.1	Reavaliação, redução a valor recuperável e ajuste para perdas	1.031.272,23	5,23
3.6.2	Perdas com alienação	18.087,57	0,09
3.6.5	Desincorporação de ativos	2.414.811,35	12,25
3.7.1	Impostos, taxas e contribuições	9.310,75	0,05
3.7.2	Contribuições	112.945,45	0,57
3.9.1	Premiações	9.579,90	0,05
3.9.4	Incentivos	300.586,13	1,53
Total		19.705.034,46	

O gasto com pessoal, representa 28,51% da receita corrente líquida.

O processo de depreciação iniciou em 2015, em atendimento as NBCASP.

O montante de R\$ 2.751.558,40 de serviços, refere-se a R\$ 26.151,32 serviços de pessoa física e R\$ 2.662.356,07 serviço de pessoa jurídica, como transporte, serviços médicos, hospitalares, odontológicos e laboratoriais, e outros.

No exercício de 2016 o Município de FORMOSA DO SUL registrou R\$ 2.414.811,35 de desincorporação de ativos, o que representa 12,25% do total das VPDs.

Movimento da conta Desincorporação de ativos:

DESCRIÇÃO	VALOR
Baixa pelo recebimento de convênios	2.086.812,11
Transf. de bens p/ câmara de vereadores	327.999,24
Total	2.414.811,35

b) Variações patrimoniais aumentativas

CONTA	DESCRIÇÃO	VALOR	%
4.1.1	Impostos	617.990,83	3,07
4.1.2	Taxas	132.426,55	0,66
4.1.3	Contribuições por melhoria	14.606,98	0,07
4.2.2	Contribuições de intervenção do domínio econômico	9.888,81	0,05
4.3.3	Exploração de bens e direitos e prestação de serviços	73.779,42	0,37
4.4.2	Juros e encargos de mora	3.267,41	0,02
4.4.5	Remuneração de depósitos bancários e aplicação financeira	214.174,59	1,07
4.5.1	Transferências intragovernamentais	2.654.705,06	13,20
4.5.2	Transferências inter governamentais	13.606.530,64	67,68
4.6.1	Reavaliação de ativos	277,00	0,00
4.6.2	Ganhos com alienação	350,00	0,00
4.6.3	Ganhos com incorporação de ativos	160.059,03	0,80
4.9.7	Reversão de provisões e ajustes de perdas	81.818,33	0,41



MUNICÍPIO DE FORMOSA DO SUL, SC

Endereço: Avenida Getúlio Vargas, 580 , Centro

CEP: 89.859-000

Telefone: (49) 3343-0043

Fax: (49) 3343-0010

4.9.9	Outras variações patrimoniais aumentativas	2.535.392,42	12,61
Total		20.105.267,07	

Nota-se que as transferências inter governamentais representam o maior valor entras as VPAs, 67,68%, o que torna o município refém do Governo Estadual e Federal.

Em relação as outras variações patrimoniais aumentativas, as principais movimentações da conta são:

DESCRIÇÃO	VALOR
Recebimento de convênios e transferência de capital no exercício	1.274.126,20
Incorporação de créditos a receber de convênios.	697.434,79
Incorporação de patrimônio na câmara de vereadores transferido município	328.699,24
Incorporação de estoque	185.064,40
Apropriação de despesas por competência 13º e férias	29.446,44

Em relação a origem e ao destino dos recursos provenientes de alienação de ativos, em atendimento ao disposto no art. 50, VI da Lei Complementar 101/2000 (LRF), o Município de FORMOSA DO SUL apresentou a seguinte movimentação:

Descrição	Valor	Obra
Receita de alienação de bens	251.324,35	Arrecadação
Rendimento de Aplicações	2.491,39	Arrecadação
Aplicação dos recursos de alienação de bens	52,62	Aquisição de mobiliário em geral
Aplicação dos recursos de alienação de bens	44.739,22	Investimentos em obras casa da cultura

4 BALANÇO FINANCEIRO

O Balanço Financeiro evidencia as receitas e despesas orçamentárias, bem como os ingressos e dispêndios extraorçamentários, conjugados com os saldos de caixa do exercício anterior e os que se transferem para o início do exercício seguinte.

4.1 Análise de quocientes

Quociente Orçamentário do	Receita Orçamentária – Despesa Orçamentária	226.113,07	-2,78
---------------------------	---	------------	-------



MUNICÍPIO DE FORMOSA DO SUL, SC

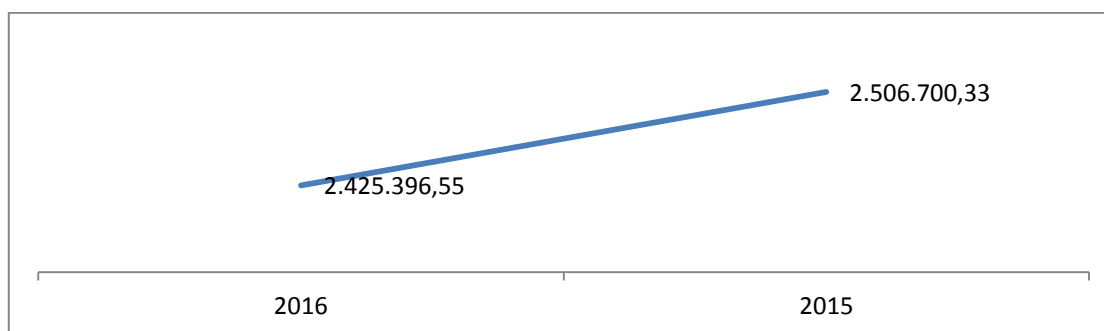
Endereço: Avenida Getúlio Vargas, 580 , Centro

CEP: 89.859-000

Telefone: (49) 3343-0043

Fax: (49) 3343-0010

Resultado Financeiro	Varição do Saldo em Espécie	-81.303,78	
Quociente do Resultado dos Saldos Financeiros	Saldo que passa para o Exercício Seguinte	2.425.396,55	0,96
	Saldo do Exercício Anterior	2.506.700,33	



Observa-se variação de aproximadamente 3,25% no saldo em espécie, quando comparado 2015 e 2016, diminuição de R\$ 81.303,78 no saldo.

As transferências intraorçamentárias representaram R\$ 1.613.348,40, envolvendo Entidades como a Prefeitura e Fundo Municipal de Saúde.

A movimentação extraorçamentária Recebimentos de R\$ 1.254.936,81 referem-se a inscrição de restos a pagar e da movimentação de créditos a receber e obrigações, no curto prazo. Os Pagamentos no montante de R\$ 1.106.694,24, refere-se ao pagamento de restos a pagar e da movimentação de demais créditos e obrigações no curto prazo.

5 DEMONSTRAÇÃO DOS FLUXOS DE CAIXA

A Demonstração dos Fluxos de Caixa (DFC) identificará:

- as fontes de geração dos fluxos de entrada de caixa;
- os itens de consumo de caixa durante o período das demonstrações contábeis; e
- o saldo do caixa na data das demonstrações contábeis.

Esta Demonstração permite a análise da capacidade de a entidade gerar caixa e equivalentes de caixa e da utilização de recursos próprios e de terceiros em suas atividades.

5.1 Análise de quocientes

Quociente do fluxo de caixa líquido das	Caixa Líquido Gerado nas Operações	1.604.040,82	4,00
---	------------------------------------	--------------	------



MUNICÍPIO DE FORMOSA DO SUL, SC

Endereço: Avenida Getúlio Vargas, 580 , Centro

CEP: 89.859-000

Telefone: (49) 3343-0043

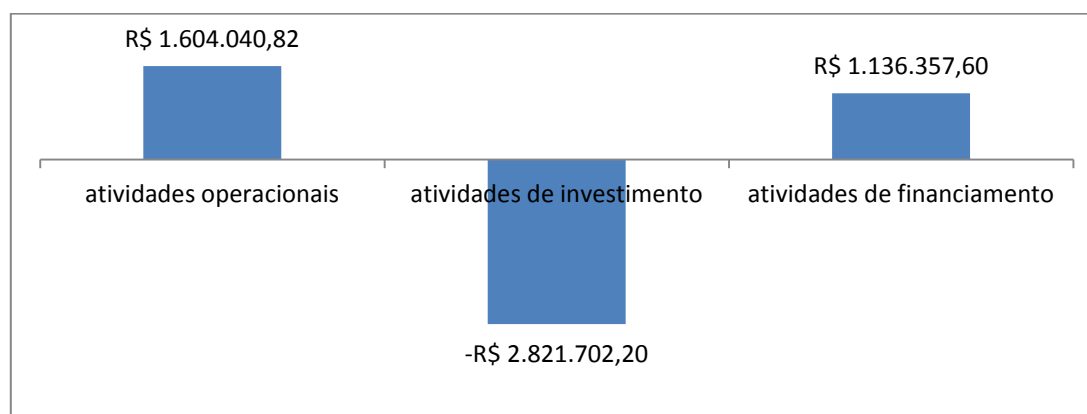
Fax: (49) 3343-0010

atividades operacionais	Resultado Patrimonial	400.232,61	
Quociente da Capacidade de Amortização de Dívida	Caixa Líquido Gerado nas Operações	1.604.040,82	2,95
	Total do Passivo	544.219,94	
Quociente da Atividade Operacional	Caixa Líquido Gerado das Operações	1.604.040,82	-19,72
	Total da Geração Líquida de Caixa	-81.303,78	

O Quociente do fluxo de caixa líquido das atividades operacionais em relação ao resultado patrimonial indica a dispersão entre o fluxo de caixa operacional gerado e o resultado patrimonial do exercício.

O Quociente da Capacidade de Amortização de Dívida indica a parcela dos recursos gerados pela entidade para pagamento da dívida.

O Quociente da Atividade Operacional indica a parcela da geração líquida de caixa pela entidade atribuída as atividades operacionais.



Observa-se que o Município obteve geração de caixa das atividades operacionais da Entidade no montante de R\$ 1.604.040,82, que provém do esforço do Município em manter um resultado econômico favorável.

As atividades de investimento demonstram que houve uma redução do capital circulante líquido da Entidade, que investiu recursos líquidos de R\$ 422.572,03 em patrimônio imobilizado e R\$ 2.649.724,52 de outros desembolsos. Os ingressos de receita representaram R\$ 250.594,35.



MUNICÍPIO DE FORMOSA DO SUL, SC

Endereço: Avenida Getúlio Vargas, 580 , Centro

CEP: 89.859-000

Telefone: (49) 3343-0043

Fax: (49) 3343-0010



As atividades de financiamento obtiveram resultado superavitário de R\$ 1.136.357,60, que se refere principalmente a transferências de capital (convênios) R\$ 1.271.586,20 recebidas em comparação com pagamento da dívida no montante de R\$ 135.228,60.

Não houve contratação de operação de crédito no exercício.

CONSIDERAÇÕES FINAIS

As demonstrações contábeis foram elaboradas atendendo a Lei Federal 4.320, de 17 de março de 1964, as Normas Brasileiras de Contabilidade Aplicadas ao Setor Público, conforme exigências do Tribunal de Contas de Santa Catarina, TCE/SC.

Formosa do Sul, 31 de Dezembro de 2016.

VANDINEI MILAN
CONTABILIDADE

JORGE ANTONIO COMUNELLO
PREFEITO





**ESTADO DE SANTA CATARINA
PREFEITURA MUNICIPAL DE FORMOSA DO SUL
CONTROLE INTERNO**

**RELATÓRIO DO ÓRGÃO DE CONTROLE INTERNO
SOBRE A PRESTAÇÃO DE CONTAS DA GESTÃO**

Município de Formosa do Sul, em 31 de dezembro de 2016

RELATÓRIO ANUAL DE CONTROLE INTERNO – CONTAS DE GOVERNO

Conforme prevê a Instrução Normativa nº TC-0020/2015, art. 7º, da Egrégia Corte de Contas do Estado de Santa Catarina, encaminha-se o Relatório sobre as contas de governo relativamente ao exercício de 2016.

1 IDENTIFICAÇÃO E INFORMAÇÕES GERAIS DO MUNICÍPIO

1.1 IDENTIFICAÇÃO

O município de Formosa do Sul está localizado na Região Oeste de Santa Catarina e esta a 626 km da Capital. De acordo com dados do IBGE no Censo de 2010, o município possui 2.601 habitantes. Formosa do Sul possui um clima Mesotérmico Úmido, sendo que é muito quente no verão. Sua altitude média é de 425 metros acima do nível do mar. Possui uma área territorial de 99,9 km² sendo que 90% é montanhosa e ondulada e apenas 10% é de área plana. Ao Norte faz divisa com os municípios de São Lourenço do Oeste e Novo Horizonte. Ao Sul e Leste com os municípios de Quilombo e Santiago do Sul e ao Oeste com os municípios de Irati e Jardinópolis.

1.2 INFORMAÇÕES DOS DIRIGENTES MÁXIMOS

Prefeito: Jorge Antonio Comunello

Período de Gestão: 2013/2016

Vice Prefeito: Rudimar Conte

Período de Gestão: 2013/2016

1.2.1 INFORMAÇÕES DA CONTROLADORIA

Agente de Controle Interno: Ivete Ravarena

Nomeação: Decreto nº 2.999/2011

2 INFORMAÇÕES E ANÁLISE SOBRE MATÉRIA ECONÔMICA, FINANCEIRA, ADMINISTRATIVA E SOCIAL DO MUNICÍPIO.

2.1 Análise da situação econômica do Município

A economia do município está diretamente ligada à agropecuária. Na agricultura tem-se como principal atividade o cultivo de milho, entretanto o feijão e o trigo também se encontram entre as principais culturas produzidas no município.

Já na agropecuária destaca-se as criações de suínos, aves e bovinos, nesta última, tem-se a criação de gado de corte e gado leiteiro, sendo a atividade leiteira uma das principais atividades nas propriedades rurais de Formosa do Sul.

Além da agropecuária, o município também conta com algumas indústrias de móveis, de madeira e comércio.

2.2 Situação Financeira do Município

Com relação à situação financeira do ente, apresentamos os índices de

Liquidez imediata	Disponibilidades	2.425.396,55	4,54
	Passivo circulante	533.561,09	
Liquidez Corrente	Ativo Circulante	3.389.907,96	6,35
	Passivo circulante	533.561,09	
Liquidez Seca	Disponibilidades + Créditos a Curto Prazo	2.420.897,04	4,53
	Passivo Circulante	533.561,09	
Liquidez Geral	Ativo Circulante + Ativo Realizável a Longo Prazo	3.495.809,02	6,42
	Passivo Circulante + Passivo Não-Circulante	544.219,94	
Índice de Solvência	Ativo Circulante + Ativo Não-Circulante	26.340.825,39	48,40
	Passivo Circulante + Passivo Não-Circulante	544.219,94	
Endividamento Geral	Passivo Circulante + Passivo Não-Circulante	544.219,94	0,02
	Ativo Total	26.340.825,39	
Composição do Endividamento	Passivo Circulante	533.561,09	0,98
	Passivo Circulante + Passivo Não-Circulante	544.219,94	

A Liquidez Imediata indica a capacidade financeira da entidade em honrar imediatamente seus compromissos de curto prazo contando apenas com suas disponibilidades, ou seja, os recursos disponíveis em caixa ou bancos, no caso do Município é de 4,54.

A Liquidez Corrente demonstra quanto a entidade poderá dispor em recursos a curto prazo (caixa, bancos, clientes, estoques, etc.) para pagar

suas dívidas circulantes (fornecedores, empréstimos e financiamentos a curto prazo, contas a pagar, etc.), no caso do Município é de 6,35.

A Liquidez Seca demonstra quanto a entidade poderá dispor de recursos circulantes, sem levar em consideração seus itens não monetários como os estoques, almoxarifados e as despesas antecipadas, para fazer face às suas obrigações de curto prazo, no caso do Município é de 4,53.

A Liquidez Geral, ou índice de solvência geral, é uma medida de capacidade da entidade em honrar todas as suas exigibilidades, contando, para isso, com os seus recursos realizáveis a curto e longo prazos, no caso do Município é de 6,42.

O Índice de Solvência. Uma entidade é solvente quando está em condições de fazer frente a suas obrigações e ainda apresenta uma situação patrimonial que garanta sua sobrevivência no futuro. No caso do Município é de 48,40.

O Endividamento Geral demonstra o grau de endividamento da entidade. Reflete também a sua estrutura de capital. No caso do Município é de 0,02.

A Composição do Endividamento representa a parcela de curto prazo sobre a composição do endividamento total. Geralmente é melhor para a entidade que suas dívidas sejam de longo prazo. No caso do Município é de 0,98;

2.3 Informações sobre matéria administrativa e social do município

2.3.1 Informações Administrativas

O município de Formosa do Sul, esta com a organização administrativa composta por 05 secretarias compreendendo:

- Secretaria de Administração, Finanças e Planejamento: Composta pelo Departamento de Administração, Departamento de Finanças e Departamento de Contabilidade;

- Secretaria de Educação, Cultura, Esporte e Turismo: Composta pelo Departamento de Educação, Departamento de Cultura, Departamento de Esporte e Departamento de Turismo.
- Secretaria de Saúde e Assistência Social: Composta pelo Departamento de Saúde e Departamento de Assistência Social;
- Secretaria de Transportes, Obras e Serviços Públicos: Composta pelo Departamento de Transportes e Departamento de Obras e Serviços Públicos;
- Secretaria de Agricultura e Meio Ambiente: Composta pelo Departamento de Agricultura e Departamento de Meio Ambiente.

Na elaboração do planejamento, o município realiza audiências públicas, sendo que na elaboração do PPA e LDO, com o intuito de possibilitar a maior participação da população, são feitas audiências nas comunidades do interior e encerramento na sede do município com o acolhimento e consolidação das propostas acolhidas durante o período da realização. Para a LOA é feita uma audiência pública na sede do município. Para a elaboração de todas as peças de planejamento é dada ampla divulgação nos meios de comunicação como rádio, site do município e avisos nas comunidades a fim de garantir a participação dos munícipes.

O município possui sistemas informatizados para gerenciar e controlar o Patrimônio, abrange área contábil, Recursos Humanos, Tributação, Compras Licitações e Contratos, Planejamento, Imobilizado, Estoques e demais softwares utilizados para finalidades fins de cada secretaria ou departamento.

O controle de frequência dos servidores é misto, sendo implantado na Secretaria de saúde e Assistência Social, mais especificamente no Departamento de Saúde o controle eletrônico, para as demais secretarias os servidores usam a anotação manual na Folha Ponto. Quanto a capacitações, o quadro de funcionários é contemplado com capacitações em geral externas, quando há disponibilidade por meio da associação de município na qual faz parte ou outros órgãos que representem as áreas

em que o município atua, não possui um sistema de capacitação interna envolvendo a totalidade do quadro de servidores.

A gestão do município, por ser de pequeno porte e possuir um quadro de funcionários reduzidos e estendendo essa característica ao quadro de servidores comissionados e funções de confiança, trata da gestão reunindo-se periodicamente entre seus membros para discutir assuntos e tomar providências necessárias para sanar problemas e planejar ações, dispensando em geral formalidades como convocações, atas, protocolos e demais.

2.3.2 Informações sociais

Quanto ao desenvolvimento humano Municipal, destacam-se alguns componentes.

IDHM e componentes	
IDHM Educação	0,715
% de 18 anos ou mais com ensino fundamental completo	36,98
% de 5 a 6 anos na escola	96,58
% de 11 a 13 anos nos anos finais do ensino fundamental REGULAR SERIADO ou fundamental completo	88,44
% de 15 a 17 anos com ensino fundamental completo	70,07
% de 18 a 20 anos com ensino médio completo	44,73
IDHM Longevidade	0,845
Esperança de vida ao nascer	75,71
IDHM Renda	0,728
Renda Per capita (em R\$)	744,50

Fonte: www.atlasbrasil.org.br

População Residente Total	2.601	
População residente que frequentava creche ou escola	682	26,22%
População residente que não frequentava, mas já frequentou creche ou escola	1.696	65,21%
População residente que nunca frequentou creche ou escola	223	8,57%
Pessoas que frequentavam creche	11	0,42%
Pessoas que frequentavam pré-escolar	62	2,38%

Pessoas que frequentavam Classe de alfabetização	64	2,46%
Pessoas que frequentavam alfabetização de jovens e adultos	13	0,50%
Pessoas que frequentavam regular do Ensino Fundamental	314	12,07%
Pessoas que frequentavam educação de jovens e adultos do ensino fundamental	8	0,31%
Pessoas que frequentavam regular do ensino médio	122	4,69%
Pessoas que frequentavam educação de jovens e adultos do ensino médio	14	0,54%
Pessoas que frequentavam superior de graduação	69	2,65%
Pessoas que frequentavam mestrado	4	0,15%
Pessoas que frequentavam doutorado	0	0,00%
Pessoas com 10 anos ou mais de idade que frequentavam a escola	473	18,19%
Pessoas com 10 anos ou mais de idade que frequentavam a escola – ocupadas.	185	7,11%
Pessoas com 10 anos ou mais de idade que frequentavam a escola – não ocupadas.	288	11,07%
Pessoas com 10 anos ou mais de idade que não frequentavam a escola	1.810	69,59%
Pessoas com 10 anos ou mais de idade que não frequentavam a escola – ocupadas.	1.232	47,37%
Pessoas com 10 anos ou mais de idade que não frequentavam a escola – não ocupadas	578	22,22%
Pessoas com 10 anos ou mais de idade, sem instrução e fundamental incompleto.	1.454	55,90%
Pessoas com 10 anos ou mais de idade, fundamental completo e médio incompleto.	384	14,76%
Pessoas com 10 anos ou mais de idade, médio completo e superior incompleto	293	11,26%
Pessoas com 10 anos ou mais de idade, superior completo.	136	5,23%
Pessoas com 10 anos ou mais de idade, não determinado.	17	0,65%

Fonte: IBGE Censo 2010

3 ANÁLISE ENTRE A PROGRAMAÇÃO E A EXECUÇÃO DA PROGRAMAÇÃO FINANCEIRA

Atendendo ao disposto no art. 8º e 13º da Lei Complementar 101 – LRF, foi estabelecida as metas bimestrais de arrecadação, programação financeira e cronograma de desembolso.

A programação financeira e cronograma de desembolso objetiva ajustar a execução das despesas a o provável fluxo de ingresso de recursos.

3.1 Das receitas

A receita total arrecadada no exercício foi de R\$, verificou-se uma arrecadação a maior de R\$.

Execução da Receita		
Descrição	Valor	Percentual
Receita Prevista	12.672.460,00	
Receita Realizada	14.084.527,57	111,14%
Arrecadado a maior	1.412.067,57	11,14%

3.2 Das despesas

Descrição	Autorizada	Realizada	Diferença
Despesas Correntes	12.453.898,52	10.831.885,60	1.622.012,92
Pessoal e Encargos	5.851.251,34	5.635.599,12	215.652,22
Juros e Encargos da Dívida	5.807,39	5.625,60	181,79
Outras Despesas Correntes	6.596.839,79	5.190.660,88	1.406.178,91
Despesas de Capital	3.362.219,58	3.026.528,90	335.690,68
Investimentos	3.226.549,48	2.891.300,30	335.249,18
Amortização da Dívida	135.670,10	135.228,60	44,50
Reserva de Contingência	35.000,00	0,00	35.000,00
Total	15.851.118,10	13.858.414,50	1.957.703,90

3.3 Confronto das Receitas e Despesas

A Receita total do município no exercício de 2016 foi de R\$ 14.084.527,57, enquanto a despesa total realizada foi de R\$ 13.858.414,50, resultando em um superávit de R\$ 226.113,07.

4 DEMONSTRATIVO DOS RESTOS A PAGAR E DESPESAS DO EXERCÍCIO ANTERIOR

4.1 Restos a Pagar

Nos termos do art. 36 da Lei nº 4.320/64, restos a pagar são a despesas empenhadas, mas não pagas até 31 de dezembro.

Movimentação	Restos a Pagar Processados		Restos a Pagar Não Processados	
	Pagos	Não Pagos	Pagos	Não Pagos
Saldo do ano Anterior	5.465,89	0,00	549.208,59	0,00
Cancelamentos	0,00	0,00	0,00	0,00
Pagamentos	5.465,89	0,00	527.810,89	21.397,70
Inscrições	3.605,82	3.605,82	215.062,22	215.062,22
Saldos	3.605,82	3.605,82	240.065,74	236.459,92

De acordo com o demonstrado, o município de Formosa do Sul, encerrou o exercício de 2016 com R\$ 3.605,82 lançado em Restos a Pagar Processados e R\$ 236.459,92 lançados em Restos a Pagar Não Processados.

4.2 Despesas de Exercício Anterior

São despesas fixadas, no orçamento vigente, decorrentes de compromissos assumidos em exercícios anteriores àquele em que deva ocorrer o pagamento. Não se confundem com Restos a Pagar, tendo em vista que sequer foram empenhadas ou, se foram, tiveram seus empenhos anulados ou cancelados. O município de Formosa do Sul não possui registros ou conhecimento de despesas e compromissos assumidos sem empenhamento no exercício de competência.

5. REPASSES AO TRIBUNAL DE JUSTIÇA PARA PAGAMENTO DE PRECATÓRIO

Precatórios são requisições de pagamentos expedidas pelo judiciário que buscam a cobrança de valores devidos pelo ente público, após condenação judicial definitiva. No exercício de 2016 o município de Formosa do Sul não efetuou pagamentos a título de precatórios pois, embora hajam condenações judiciais, estas pendem de recurso com efeito suspensivo conforme demonstrado:

5.1 Valores estimados em condenações judiciais – Passivo Patrimonial:

0500151-47.2013.8.24.0053 (053.13.500151-2)

Procedimento Ordinário / Nulidade / Inexigibilidade do Título

Autor: Irmãos Filippi Materiais de Construção Ltda

Réu: Município de Formosa do Sul

Valor atualizado da condenação acrescido de honorários advocatícios:

R\$ 60.240,92.

Status: Em andamento. Município recorreu da condenação.

0500044-03.2013.8.24.0053 (053.13.500044-3)

Procedimento Ordinário / Indenização por Dano Moral

Autor: Bruna Schuster Filipini

Réu: Município de Formosa do Sul

Valor atualizado da condenação acrescido de honorários advocatícios:

R\$ 15.580,11.

Status: Em andamento. Município recorreu da condenação.

0000876-98.2010.8.24.0053 (053.10.000876-6)

Procedimento Ordinário / Indenização por Dano Material

Autor: Onir Francisco Starck

Autora: Rosi Bernardete Zatti Starck

Réu: Município de Formosa do Sul

Valor atualizado da condenação acrescido de honorários advocatícios:

R\$ 38.318,09.

Status: Em andamento. Município recorreu da condenação.

Valor total estimado em condenações judiciais – Passivo Patrimonial:

R\$ 114.139,12.

5.2 Valores estimados em condenações judiciais – Passivo contingente:

0300270-84.2016.8.24.0053

Procedimento Ordinário / Repetição de indébito

Autor: Wink Engenharia e Construções Ltda

Réu: Município de Formosa do Sul

Valor pedido pela parte autora: R\$ 61.900,91.

Status: O Município ainda não foi citado.

Valor total estimado em condenações judiciais – Passivo Contingente:

R\$ 61.900,91.

6 DESEMPENHO DA ARECADAÇÃO

6.1 Da Dívida Ativa

Dívida ativa é um conjunto de créditos tributários e não tributários, em favor da fazenda pública não recebidos no prazo.

Dívida ativa tributária é proveniente de obrigação legal relativa a tributos.

Dívida atina não tributária é a proveniente dos demais créditos da fazenda pública, decorrentes de contratos ou de outras obrigações.

Demonstra-se a seguir o comportamento da dívida ativa no exercício:

Demonstra-se no quadro a seguir, o comportamento da dívida ativa no exercício:

QUADRO DEMONSTRATIVO MOVIMENTAÇÃO DÍVIDA ATIVA					
Saldo Anterior	Inscrições	Atualização	Recebimentos	Outras Baixas Cancelamentos	Saldo
57.721,23	12.460,86	48.614,56	12.869,29	-	118.796,65

6.2 Evolução do montante dos créditos tributários

A eficiência na cobrança dos créditos tributários pela fazenda publica pode ser verificada através da análise do percentual de recebimento dos créditos tributários.

No quadro a seguir verifica-se a evolução dos créditos tributários nos últimos três exercícios.

EVOLUÇÃO CRÉDITOS TRIBUTÁRIOS			
Período	2016	2015	2014
Valor créditos tributários	70.182,09	57.721,23	52.881,17
Valor Arrecadado	12.869,29	4.840,06	10.570,68
% Recebimento	18,34	8,39	19,99

O serviço de cobrança de dívida ativa é serviço público essencial e permanente.

As medidas administrativas adotadas para recuperação dos créditos no exercício foram as seguintes:

- Foram entregues notificações para os devedores por servidores públicos, condicionando a assinatura da ciência da cobrança.

- O município editou o Decreto nº 4.032/2016 de 05/08/2016 que dispõe sobre a política permanente de financiamento e refinanciamento de créditos tributários e não tributários para com o município, regulamenta os arts. 138 e 139 da Lei Complementar municipal nº 10, de 12 de dezembro de 2001, e dá outras providências, dessa forma o município possibilitou o parcelamento da dívida ativa.

7 INDICADORES FISCAIS

7.1 Das Despesas de Pessoal

Quanto às despesas com pessoal, a Lei de Responsabilidade Fiscal – LRF, impõe aos municípios três limites:

Limite Máximo de 60% da Receita Corrente Líquida para os gastos totais em despesas com pessoal do município (artigo 19, III, de LRF);

Limite máximo de 54% da Receita Corrente Líquida para os gastos de pessoal Poder Executivo, (artigo 20, III, 'b' da LRF);

Limite máximo de 60% da Receita Corrente Líquida para os gastos com pessoal do Poder Legislativo, (artigo 20, III, 'a' da LRF).

O quadro a seguir retrata os limites de despesas com pessoal:

COMPONENTE	VALOR (R\$)	%
Receita Corrente Líquida	12.314.636,85	
Despesas com Pessoal do Poder Executivo – 54%	5.464.747,03	44,38
Despesas com Pessoal do Poder Legislativo – 6%	423.552,09	3,44
Despesas total com Pessoal do Município – 60%	5.888.239,12	47,82

7.2 Operações de Crédito e Endividamento

Os limites de endividamento, para o município, estão definidos na resolução nº 40/2001 e 43/2001, do Senado Federal.

No quadro a seguir expõe-se a apuração dos limites:

Componente	Valor R\$	Limite % RCL
Receita Corrente Líquida	12.314.636,85	
Dívida Consolidada Líquida	-2.411.031,85	-19,58%
Operações de Crédito	0,00	0,00%
Mobiliária e Contratual	10.758,88	0,09%
Antecipação da Receita Orçamentária	0,00	0,00%

8 LIMITES CONSTITUCIONAIS SAÚDE E EDUCAÇÃO

8.1 Saúde

Cabe ao município aplicação mínima de 15% das receitas com impostos, inclusive transferências, em ações e serviços públicos de saúde, conforme artigo 77, III, e §4º, do Ato das Disposições Transitórias – ADCT.

ITENS	Executado no exercício de 2016
Receita de Impostos – vinculada conforme a LC 141/2012	R\$ 11.375.211,93
Despesas com Recursos Próprios em Ações Serviços de Saúde	R\$ 1.784.343,35
Recursos Próprios aplicados em Ações e Serviços de Saúde	15,68%
Despesa Total com Ações e Serviços de Saúde por habitante	R\$ 1.166,10
Despesas com Recursos Próprios em Ações e Serviços de Saúde por habitante	R\$ 696,47

8.2 Educação

Conforme determina o artigo 212, da Constituição Federal, a aplicação mínima por parte do município na manutenção de desenvolvimento em ensino é de 25% das receitas de impostos e transferências.

Demonstra-se a seguir a apuração do limite:

Total das receitas de impostos e transferências p/ fins de cálculo	Total
Impostos Municipais	621.010,59
IPTU	100.012,57
IRRF	158.854,93
ITBI	58.494,57
ISSQN	300.628,76
Multas/juros de Mora sobre IPTU	685,47
Multas/juros de Mora sobre ITBI	0,00
Multas/juros de Mora sobre ISS	1.260,94
Multas/juros de Mora Dív. Ati. IPTU	1.073,35
Multas/juros de Mora Dív. Ati. ISS	0,00
(+) Transferências federais	6.756.621,73
FPM	6.739.239,39
ITR	2.723,55
ICMS/IPI Lei 87/96	14.658,79
(+) Transferências estaduais	3.993.071,63
ICMS	3.737.348,15
IPVA	202.322,50
IPI	53.400,98
(+) Dívida ativa	4.259,48
IPTU	4.259,48
ISSQN	0,00
TOTAL DAS RECEITAS	11.374.963,43
Parcela 0,5 e 1%	478.727,55
Base para Educação	11.853.690,98

8.2.1 Aplicação do percentual mínimo de 25%

Componentes	Total
Total das receitas de impostos e transferências p/ fins de cálculo	11.853.690,98
(+) Total das despesas com Ensino Fundamental Recursos próprios	2.172.465,90
Fonte 118 - FUNDEB	667.387,65

Fonte 119 - FUNDEB	223.725,02
Fonte 101 - Recursos de transferências	1.281.353,23
Fonte 301 - Recursos de transferências	0,00
(+) Repasse ao FUNDEB	2.146.270,35
(-) Retorno do FUNDEB	916.261,30
Total das Despesas para efeito de Cálculo	3.402.474,95
Valor Mínimo de 25% das receitas com impostos	2.963.422,75
Valor Acima/Abaixo do Limite (25%)	439.052,21
(%) Percentual aplicado	28,70

8.2.2 Aplicação do percentual mínimo em FUNDEB de 60%

O Ato das Disposições Constitucionais Transitórias, c/c art. 22 da Lei 11.494/07, determina a aplicação mínima de 60% dos recursos oriundo do FUNDEB na remuneração dos profissionais do magistério em efetivo exercício.

As despesas com profissionais do magistério em efetivo exercício, pode ser demonstrada conforme quadro.

APLICAÇÃO FUNDEB	Total
Recursos oriundos do FUNDEB	916.261,30
Rendimentos Aplicação Financeira	2.714,64
Totais Recursos do FUNDEB	918.975,94
60% dos Recursos Oriundos do FUNDEB	551.385,56
Total dos Gastos Efetuados c/ Profissionais do Magistério em Efetivo Exercício pago com recursos do FUNDEB	667.387,65
Fonte 01.08 - FUNDEB	667.387,65
Fonte 01.09 - FUNDEB	-
Valor Acima/Abaixo do Limite (60% do FUNDEB c/ Profissionais do Magistério)	116.002,09
Percentual aplicado (mínimo de 60%)	72,62%

Outras despesas FUNDEB - Fonte- 01.19	223.725,02
DEMONSTRAÇÃO DO FUNDEB GANHO/PERDA	
	Até o Bimestre
Retenção/Repasse do FUNDEB	2.146.270,35
Retorno do FUNDEB	916.261,30
Ganho/Perda com o FUNDEB	(1.230.009,05)

8.2.3 Controle de aplicação mínima dos 95% das transferências do FUNDEB arrecadada no período

Ainda em relação ao FUNDEB, o ente deve aplicar no exercício pelo menos 95% dos recursos em despesas com manutenção e desenvolvimento da educação básica, conforme art. 21 da Lei nº 11.494/07.

APLICAÇÃO FUNDEB EXERCÍCIO	R\$
FUNDEB Recebido em 2014	916.261,30
Rendimento FUNDEB	2.714,64
Total FUNDEB	918.975,94
Aplicação recursos Fonte 01.18 e 01.19	891.112,67
Totais	891.112,67
% aplicado no exercício	96,97%

9 RELAÇÃO DOS CONVÊNIOS

No exercício de 2016, os convênios realizados e os pendentes de pagamento, firmados com o governo federal e estadual, são os seguintes:

Ente Federativo	Órgão/Entidade concedente	Nº do Convênio	Data assinatura	Valor Previsto para o Exercício	Valor Recebido	Valor a Receber	Despesa Realizada	RP Decorrentes de Convênios
ESTADUAL	BRDE/FUNDAM	2015TR1362	30/09/2015	1.020.000,00	1.020.000,00	0,00	943.679,27	21.397,70
ESTADUAL	FUNDOSOCIAL	Fundo Saúde	06/07/2016	100.000,00	100.000,00	0,00	100.000,00	0,00
ESTADUAL	ADR/QUILOMBO	1749/2016	30/06/2016	88.000,00	0,00	88.000,00		
ESTADUAL	FUNDOSOCIAL	2295/2014	25/06/2014	900.000,00	331.250,00	568.750,00	331.250,00	
ESTADUAL	SDR/QUILOMBO	1692/2014	05/06/2014	192.991,68	192.991,68	0,00	192.991,68	0,00
FEDERAL	IBRAM/MUSEUS	774243/2012	01/12/2012	100.000,00	100.000,00	0,00	100.000,00	0,00
FEDERAL	MCIDADES	743086	16/09/2010	196.400,00	174.894,20	21.505,80	183.149,57	57.597,03
FEDERAL	MCIDADES	787442	13/12/2013	245.850,00	245.850,00	0,00	196.590,00	
FEDERAL	M SAÚDE		10/09/2014	99.999,59	99.999,58	0,00	99.999,58	0,00
FEDERAL	M SAÚDE		24/09/2015	92.850,00	92.850,00	0,00	92.850,00	0,00
FEDERAL	FNDE/MEC	207308/2013		510.000,00	510.000,00	0,00	495.345,14	0,00
FEDERAL	MAPA/PRONAT	818077	17/11/2015	140.272,00	140.272,00	0,00	140.272,00	0,00
Total				3.686.363,27	3.598.363,27	678.255,80	2.876.127,24	78.994,73

10 SITUAÇÃO DE EMERGÊNCIA OU CALAMIDADE PÚBLICA

No exercício de 2016 não ocorreram fatos, intempéries ou desastres naturais que levassem o município a decretar situação de emergência ou calamidade pública.

11 MANIFESTAÇÃO SOBRE AS PROVIDÊNCIAS ADOTADAS EM RELAÇÃO ÀS RESSALVAS E RECOMENDAÇÕES DO TCE.

RECOMENDAÇÕES EM PARECERES PRÉVIOS ANTERIORES		
PROCESSO	RECOMENDAÇÃO	PROVIDÊNCIA
PCP – 14/0093373	Encaminhado ao setor de contabilidade para conhecimento e recomendando maior cuidado no início de exercício quant	

		e expor as causas que deram origem.
PCP – 16/00294062	Encaminhado ao setor de contabilidade, setor de informática e departamento de Assistência Social para conhecimento e análise das restrições apontadas no Relatório PCP 16/00294062	O número de apontamentos obteve redução significativa em relação aos exercícios anteriores, sendo identificado um apontamento de natureza contábil, um apontamento de ausência de informações em meio eletrônico, sendo a mesma já regularizada e por último o apontamento de ausência de encaminhamento de Parecer do Conselho Municipal de Assistência Social, quando na verdade o Conselho se equivocou ao informar que aprovava as contas de 2014 quando na realidade aprovava de 2015.

12 AVALIAÇÃO DP PLANO MUNICIPAL DE EDUCAÇÃO

PLANO MUNICIPAL DE EDUCAÇÃO

Monitoramento das matas do Plano Municipal de Educação

Meta 1: Meta 1: universalizar, até 2016, a Educação Infantil na pré-escola para as crianças de quatro e cinco anos de idade e ampliar a oferta de Educação Infantil em creches de forma a atender, no mínimo, 60% das crianças de até três anos até o final da vigência deste PME.												
INDICADOR 1A	Educação Infantil na pré-escola para as crianças de quatro e cinco anos de idade.											
	2014	2015	2016	2017	2018	2019	2020	2021	2022	2023	2024	2025
Meta prevista	-	100%	100%									100%
Meta executada no período		100%	100%									
INDICADOR 1B	Oferta de Educação Infantil em creches de zero à três anos.											
	2014	2015	2016	2017	2018	2019	2020	2021	2022	2023	2024	2025
Meta prevista		70%	72%									100%
Meta executada no período		70,83%	71%									
Meta 2: Universalizar o Ensino Fundamental de nove anos para toda a população de seis a 14 anos e garantir que pelo menos 95% dos alunos concluem essa etapa na idade recomendada, até o último ano de vigência deste PME.												
INDICADOR 1A	Ensino Fundamental de nove anos para toda a população de seis a 14 anos.											

	2014	2015	2016	2017	2018	2019	2020	2021	2022	2023	2024	2025
Meta prevista		100%	100%									100%
Meta executada no período		100%	100%									
INDICADOR 1B	Garantir que pelo menos 95% dos alunos conclua essa etapa na idade recomendada.											
	2014	2015	2016	2017	2018	2019	2020	2021	2022	2023	2024	2025
Meta prevista		100%	100%									100%
Meta executada no período		97%	98%									
Meta 3: Universalizar, até 2016, o atendimento escolar para toda a população de 15 a 17 anos e elevar, até o final do período de vigência deste PME, a taxa líquida de matrículas no ensino médio para 85% .												
INDICADOR 1A	Tendo em vista que, o atendimento do município é até 5º ano do Ensino Fundamental, cabe a nós incentivar e apoiar as ações da rede estadual, entanto a meta não se aplica.											
	2014	2015	2016	2017	2018	2019	2020	2021	2022	2023	2024	2025
Meta prevista												
Meta executada no período												
INDICADOR 1B	Tendo em vista que, o atendimento do município é até 5º ano do Ensino Fundamental, cabe a nós incentivar e apoiar as ações da rede estadual, entanto a meta não se aplica.											
	2014	2015	2016	2017	2018	2019	2020	2021	2022	2023	2024	2025
Meta prevista												
Meta executada no período												
Meta 4: Universalizar, para a população de quatro a 17 anos com deficiência, transtornos globais do desenvolvimento e altas habilidades ou superdotação, o acesso à Educação Básica e ao atendimento educacional especializado, preferencialmente na rede regular de ensino, com a garantia de sistema educacional												

inclusivo, de salas de recursos multifuncionais, classes, escolas ou serviços especializados, públicos ou conveniados.												
INDICADOR 1A	Atendimento da população de quatro a 17 anos com deficiência, transtornos globais do desenvolvimento e altas habilidades ou superdotação.											
	2014	2015	2016	2017	2018	2019	2020	2021	2022	2023	2024	2025
Meta prevista		100%	100%									100%
Meta executada no período		100%	100%									
INDICADOR 1B	Garantir o sistema educacional inclusivo, de salas de recursos multifuncionais, classes, escolas ou serviços especializados, públicos ou conveniados											
	2014	2015	2016	2017	2018	2019	2020	2021	2022	2023	2024	2025
Meta prevista		100%	100%									100%
Meta executada no período		100%	100%									
Meta 5: Alfabetizar todas as crianças, no máximo, até o final do 3º ano do ensino fundamental.												
INDICADOR 1A	Alfabetizar todas as crianças, no máximo, até o final do 3º ano do ensino fundamental.											
	2014	2015	2016	2017	2018	2019	2020	2021	2022	2023	2024	2025
Meta prevista		100%	100%									100%
Meta executada no período		90,58%	92%									
Meta 6: Oferecer educação em tempo integral em, no mínimo, 50% das escolas públicas, de forma a atender, pelo menos, 25% dos(as) alunos(as) da Educação Básica.												
INDICADOR 1A	Oferecer educação em tempo integral em, no mínimo, 50% das escolas públicas											
	2014	2015	2016	2017	2018	2019	2020	2021	2022	2023	2024	2025
Meta prevista		00%	00%									100%
Meta executada no período		00%	00%									
Atendimento de pelo menos 25% dos(as) alunos(as) da Educação Básica.												

INDICADOR 1B	2014	2015	2016	2017	2018	2019	2020	2021	2022	2023	2024	2025
Meta prevista		00%	00%									100%
Meta executada no período		00%	00%									
Meta 7: Fomentar a qualidade da Educação Básica em todas as etapas e modalidades, com melhoria do fluxo escolar e da aprendizagem de modo a atingir as médias nacionais para o Ideb.												
INDICADOR 1A	Fomentar a qualidade da Educação Básica em todas as etapas e modalidades, com melhoria do fluxo escolar e da aprendizagem de modo a atingir as médias nacionais para o Ideb.											
	2014	2015	2016	2017	2018	2019	2020	2021	2022	2023	2024	2025
Meta prevista		100%	100%									100%
Meta executada no período		90%	91%									
Meta 8: Elevar a escolaridade média da população de 18 a 29 anos, de modo a alcançar, no mínimo, 12 anos de estudo no último ano de vigência deste Plano, para as populações do campo, da região de menor escolaridade e dos 25% mais pobres.												
INDICADOR 1A												
	2014	2015	2016	2017	2018	2019	2020	2021	2022	2023	2024	2025
Meta prevista		100%	100%									100%
Meta executada no período		85%	88%									
Meta 9: Elevar a taxa de alfabetização da população com 15 anos ou mais para 93,5% até 2015 e, até o final da vigência deste PME, erradicar o analfabetismo absoluto e reduzir em 50% a taxa de analfabetismo funcional.												
INDICADOR 1A	Elevar a taxa de alfabetização da população com 15 anos ou mais para 93,5% até 2015											
	2014	2015	2016	2017	2018	2019	2020	2021	2022	2023	2024	2025
Meta prevista		93,5%	95%									100%
Meta executada no período		90,5%	92%									

INDICADOR 1B	Erradicar o analfabetismo absoluto e reduzir em 50% a taxa de analfabetismo funcional.											
	2014	2015	2016	2017	2018	2019	2020	2021	2022	2023	2024	2025
Meta prevista		100%	100%									
Meta executada no período		92,3%	93%									
Meta 10: Incentivar as matrículas de Educação de Jovens e Adultos, nos ensinos Fundamental e Médio, na forma integrada à educação profissional, até ao final da vigência do Plano.												
Meta 11: Incentivar as matrículas da educação profissional técnica de nível médio.												
Meta 12: Estimular a elevação da taxa bruta e líquida de matrícula na Educação Superior da população de 18 a 24 anos de idade, assegurada a qualidade da oferta e expansão para das novas matrículas, nas instituições de ensino superior públicas e comunitárias.												
Meta 13: Garantir, em regime de colaboração com a União e o Estado, formação dos profissionais da educação de que tratam os incisos I, II e III do caput do art. 61 da Lei nº 9.394, de 20 de dezembro de 1996, assegurando que todos os professores da Educação Básica possuam formação específica de nível superior, obtida em curso de licenciatura na área de conhecimento em que atuam.												
INDICADOR 1A	Assegurando que todos os professores da Educação Básica possuam formação específica de nível superior, obtida em curso de licenciatura na área de conhecimento em que atuam.											
	2014	2015	2016	2017	2018	2019	2020	2021	2022	2023	2024	2025
Meta prevista		100%	100%									100%
Meta executada no período		95,23%	95,23%									

Meta 14: Formar, em nível de pós-graduação, 80% dos professores da Educação Básica, até o último ano de vigência deste PME, e garantir a todos(as) os(as) profissionais da Educação Básica formação continuada em sua área de atuação, considerando as necessidades, demandas e contextualizações dos sistemas de ensino.

INDICADOR 1A	Formar, em nível de pós-graduação, 80% dos professores da Educação Básica, até o último ano de vigência deste PME, e garantir a todos(as) os(as) profissionais da Educação Básica.											
	2014	2015	2016	2017	2018	2019	2020	2021	2022	2023	2024	2025
Meta prevista		100%	100%									100%
Meta executada no período		95,23%	95,23%									

Meta 15: Valorizar os(as) profissionais do magistério das redes públicas de Educação Básica de forma a equiparar seu rendimento médio ao dos(as) demais profissionais da área da Educação com escolaridade equivalente, até o final do sexto ano de vigência deste PME.

INDICADOR 1A	Valorizar os(as) profissionais do magistério das redes públicas de Educação Básica de forma a equiparar seu rendimento médio ao dos(as) demais profissionais da área da Educação com escolaridade equivalente, até o final do sexto ano de vigência deste PME.											
	2014	2015	2016	2017	2018	2019	2020	2021	2022	2023	2024	2025
Meta prevista		100%	100%									100%
Meta executada no período		80%	80%									

Meta 16: Assegurar, no prazo de um ano, a existência de planos de carreira para os(as) profissionais da Educação Básica de todos os sistemas de ensino tomando como referência o piso salarial nacional profissional, definido em lei federal, nos termos do inciso VIII do art. 206 da Constituição Federal.

INDICADOR 1A	Assegurar, no prazo de um ano, a existência de planos de carreira para os(as) profissionais da Educação Básica de todos os sistemas de ensino tomando como referência o piso salarial nacional profissional, definido em lei federal, nos termos do inciso VIII do art. 206 da Constituição Federal.											
	2014	2015	2016	2017	2018	2019	2020	2021	2022	2023	2024	2025
Meta prevista		100%	100%									100%

Meta executada no período		0%	10%									
Meta 17: Assegurar condições, no prazo de dois anos, para a efetivação da gestão democrática da educação, associada a critérios técnicos de mérito e desempenho e à consulta pública à comunidade escolar, no âmbito das escolas públicas, prevendo recursos e apoio técnico da União para tanto.												
INDICADOR 1A	Assegurar condições, no prazo de dois anos, para a efetivação da gestão democrática da educação, associada a critérios técnicos de mérito e desempenho e à consulta pública à comunidade escolar, no âmbito das escolas públicas, prevendo recursos e apoio técnico da União para tanto.											
	2014	2015	2016	2017	2018	2019	2020	2021	2022	2023	2024	2025
Meta prevista		100%	100%									100%
Meta executada no período		75%	75%									
Meta 18: Ampliar o investimento público em educação pública de forma a atingir, no mínimo, o patamar de 7% do Produto Interno Bruto - PIB do País no 5º ano de vigência desta Lei e, no mínimo, o equivalente a 10% do PIB ao final do decênio.												

Fonte: Secretaria de Educação, Cultura, Esporte e Turismo do município de Formosa do Sul.

O município de Formosa do Sul, por meio da Secretaria de Educação, Cultura, Esporte e Turismo, vem fazendo o acompanhamento das Metas do Plano Municipal de Educação que foi elaborado em 2014 seguindo as diretrizes do Plano Nacional de Educação, observa-se que as Metas 3, 11, 12 e 18 não fazem parte da competência do município, pois o público escolar atendido é até o quinto ano do Ensino Fundamental, restando ao município, o incentivo para que a Meta Federal seja alcançada.

Formosa do Sul, 30 de março de 2017

Ivete Ravarena
Agente de Controle Interno



Conselho Municipal do Fundo de Manutenção e Desenvolvimento de Educação Básica e de Valorização dos Profissionais da Educação - FUNDEB, do Município de Formosa do Sul, Estado de Santa Catarina.

PARECER

Aos 22 dias do mês de fevereiro de 2017, reuniram-se os membros do Conselho do FUNDEB, para realizar o parecer de prestação de contas referido ao ano de 2016.

Nós, membros do Conselho Municipal do Fundo de Manutenção e Desenvolvimento da Educação Básica e da Valorização dos Profissionais da Educação – FUNDEB do Município de Formosa do Sul, Estado de Santa Catarina, instituídos pelo decreto nº 3717, 03 de dezembro de 2015, realizamos a análise dos demonstrativos gerais mensais e anuais relativos aos recursos financeiros recebidos à conta do FUNDEB, onde constatamos que os recursos recebidos no exercício de 2016 foram na ordem de R\$ 916.261,30 e R\$ 2.714,64 de rendimentos de aplicação financeira.

Com base nos demonstrativos analisamos e verificamos a aplicabilidade dos recursos do FUNDEB, sendo:

- Recursos do FUNDEB – 72,62% do valor recebido foi aplicado na remuneração dos profissionais do Magistério, conforme determina a Lei nº 9.424/96 e,

- Recursos do FUNDEB – 27,38% do valor recebido foi aplicado no pagamento dos servidores de apoio, na capacitação para docentes, aquisição, manutenção e conservação de instalações e equipamentos necessários ao ensino, materiais didáticos e pedagógicos, manutenção de veículos que fazem transporte dos alunos ao ensino fundamental e pagamentos transporte escolar terceirizado.

Gasto mínimo dos recursos arrecadados no exercício de 2016 – No exercício, o montante gasto representou 96,97% dos recursos arrecadados no exercício.

Conforme previsão legal, recursos de superávit financeiro de exercício anterior deverão ser gastos no primeiro trimestre do exercício seguinte. Constatamos que o município atendeu ao que prevê a legislação.

Após uma análise detalhada dos relatórios, este conselho está de acordo e emite parecer favorável à aplicação dos recursos do FUNDEB no Exercício 2016.

Membros do Conselho

T. Rosemeri Santin S. Veridiane Fiorese	Rosemeri Santin
T. Elizandro Pagani S. Vandinei Milan	CAA
T. Marcos Antonio Furlanetto S. Cesar Foppa	
T. Cleonise Fernandes Siqueira S. Eliane Rodrigues	
T. Odete de Cezaro Rodrigues S. Edegar Simonato T. Valdemar Lorensen S. Cleusa S. Lazarotto Pavão	Odete de C. Rodrigues Cleusa S. L. Pavão
T. Juciliane Gregol S. Roberto Fossatti	Juciliane Gregol
T. Tatiana Gonçalves da Silva S. Igor Trombetta Gris	Tatiana Gonçalves da Silva
T. Daniela Thomazini Menon S. Lucinéia Prado dos Anjos	Daniela Thomazini Menon
T. Alessandra Hillesheim S. Ivone de Cézaro	Ivone de Cézaro
T. Dilvane de Cézaro S. Solange de Mattos	Dilvane de Cézaro

MUNICÍPIO DE FORMOSA DO SUL
ESTADO DE SANTA CATARINA

RESPOSTA À OFÍCIO CIRCULAR TC/DMU 1.815/2017,
ARTIGO 42 DA LRF.

A) Realização de despesas de competência do exercício de 2016, do PODER EXECUTIVO, da Unidade Gestora **PREFEITURA MUNICIPAL** de Formosa do Sul.

A.1) Relação de despesas LIQUIDADAS e **não empenhadas**, de competência do exercício de 2016.

Nº do Empenho da Despesa	Credor	Nº de Comprovante da Despesa	Data da Liquidação	Descrição Sintética da Despesa	Código da Fonte de Recursos	Valor das Despesas não Empenhadas
Subtotal		Não há Valores a Informar				
TOTAL						

A.2) Relação de despesas LIQUIDADAS e **empenhadas** de competência do exercício de 2016, **que foram canceladas e conseqüentemente não inscritas em Restos a Pagar ao final do exercício.**

Nº do Empenho da Despesa	Data da Emissão	Data do Cancelamento	Elemento da Despesa	Código da Fonte de Recursos	Valores das despesas empenhadas e canceladas
Subtotal		Não há Valores a Informar			
TOTAL					

B) Contabilização do IPTU de 2017

B.1) Contabilização referente ao IPTU de 2017 que foi recebido em 2016 e registrado como receita orçamentária

Código da Natureza da Receita	Código da Destinação dos Recursos	Valor Arrecadado
Subtotal	Não há Valores a Informar	
Total Geral		

C) Realização de despesas de competência do exercício de 2016, do PODER EXECUTIVO, da Unidade Gestora **FUNDO MUNICIPAL DE SAÚDE** de Formosa do Sul.

C.1) Relação de despesas LIQUIDADAS e **não empenhadas**, de competência do exercício de 2016.

Nº do Empenho da Despesa	Credor	Nº de Comprovante da Despesa	Data da Liquidação	Descrição Sintética da Despesa	Código da Fonte de Recursos	Valor das Despesas não Empenhadas
Subtotal		Não há Valores a Informar				
TOTAL						

C.2) Relação de despesas LIQUIDADAS e **empenhadas** de competência do exercício de 2016, **que foram canceladas e conseqüentemente não inscritas em Restos a Pagar ao final do exercício.**

Nº do Empenho da Despesa	Data da Emissão	Data do Cancelamento	Elemento da Despesa	Código da Fonte de Recursos	Valores das despesas empenhadas e canceladas
Subtotal		Não há Valores a Informar			
TOTAL					

Formosa do Sul, 10 de abril de 2017

Rudimar Conte
 Prefeito Municipal

MUNICÍPIO DE FORMOSA DO SUL
ESTADO DE SANTA CATARINA

RESPOSTA À OFÍCIO CIRCULAR TC/DMU 1.815/2017,
ARTIGO 42 DA LRF.

A) Realização de despesas de competência do exercício de 2016, do PODER EXECUTIVO, da Unidade Gestora **PREFEITURA MUNICIPAL** de Formosa do Sul.

A.1) Relação de despesas LIQUIDADAS e **não empenhadas**, de competência do exercício de 2016.

Nº do Empenho da Despesa	Credor	Nº de Comprovante da Despesa	Data da Liquidação	Descrição Sintética da Despesa	Código da Fonte de Recursos	Valor das Despesas não Empenhadas
Subtotal		Não há Valores a Informar				
TOTAL						

A.2) Relação de despesas LIQUIDADAS e **empenhadas** de competência do exercício de 2016, **que foram canceladas e conseqüentemente não inscritas em Restos a Pagar ao final do exercício.**

Nº do Empenho da Despesa	Data da Emissão	Data do Cancelamento	Elemento da Despesa	Código da Fonte de Recursos	Valores das despesas empenhadas e canceladas
Subtotal		Não há Valores a Informar			
TOTAL					

B) Contabilização do IPTU de 2017

B.1) Contabilização referente ao IPTU de 2017 que foi recebido em 2016 e registrado como receita orçamentária

Código da Natureza da Receita	Código da Destinação dos Recursos	Valor Arrecadado
Subtotal	Não há Valores a Informar	
Total Geral		

C) Realização de despesas de competência do exercício de 2016, do PODER EXECUTIVO, da Unidade Gestora **FUNDO MUNICIPAL DE SAÚDE** de Formosa do Sul.

C.1) Relação de despesas LIQUIDADAS e **não empenhadas**, de competência do exercício de 2016.

Nº do Empenho da Despesa	Credor	Nº de Comprovante da Despesa	Data da Liquidação	Descrição Sintética da Despesa	Código da Fonte de Recursos	Valor das Despesas não Empenhadas
Subtotal		Não há Valores a Informar				
TOTAL						

C.2) Relação de despesas LIQUIDADAS e **empenhadas** de competência do exercício de 2016, **que foram canceladas e conseqüentemente não inscritas em Restos a Pagar ao final do exercício.**

Nº do Empenho da Despesa	Data da Emissão	Data do Cancelamento	Elemento da Despesa	Código da Fonte de Recursos	Valores das despesas empenhadas e canceladas
Subtotal		Não há Valores a Informar			
TOTAL					

Formosa do Sul, 10 de abril de 2017

Rudimar Conte
 Prefeito Municipal

CONSELHO MUNICIPAL DE SAÚDE
MUNICÍPIO DE FORMOSA DO SUL
ESTADO DE SANTA CATARINA**PARECER SOBRE A APLICAÇÃO DE RECURSOS PELO MUNICÍPIO**

Nós, membros do Conselho Municipal de Saúde de Formosa do Sul – SC, Em conformidade com o Artigo 71 da Lei Orgânica, em conformidade com a Lei Municipal nº 357 de 24/12/2005 e Lei Municipal nº 516, de 18 de maio de 2011, de acordo com o Decreto Municipal nº 3810, de 07 de julho de 2015, que nomeou a composição do Conselho Municipal de Saúde; realizamos mensalmente as análises dos balancetes e ao final de cada exercício financeiro analisamos todo o conjunto de valores e desempenho anual. Para fins de cálculo, mensalmente consideramos como aplicação efetiva as despesas liquidadas e quando do encerramento de exercício para fins de aplicação de percentual mínimo obrigatório em Serviços de Saúde, consideramos o valor de despesa empenhada.

Constatamos que o município contabilizou em receitas de Impostos - vinculada conforme a LC 141/2012, o valor de R\$ 11.375.211,93 e aplicou em despesas com Recursos Próprios em Ação e Serviços de Saúde o valor de R\$ 1.784.343,35 representando o percentual de 15,68%, atendendo o previsto na LC 141/2012 que prevê a aplicação de 15% , conforme quadro abaixo.

ITENS	EXECUTADO NO EXERCÍCIO
Receita de Impostos – Vinculada Conforme a LC 141/2012	R\$ 11.375.211,93
Despesas com Recursos Próprios em Ações e Serviços de Saúde	R\$ 1.784.343,35
Recursos Próprios aplicados em Ações e Serviços de Saúde	15,68 %
Despesa total com Ações e Serviços de Saúde por Habitante	R\$ 1.166,10
Total de Despesas, incluindo as despesas realizadas utilizando as Transferências Legais e Vinculadas à Saúde.	R\$ 2.693.658,20

Ainda em análise aos dados financeiros, constatamos que o Fundo Municipal de Saúde não possui saldo de Restos a Pagar e que o saldo financeiro disponível em contas correntes e aplicações financeiras em 31/12/2016 foi de R\$ 663.899,09

Também foram feitas análises sobre a produção de serviços executados pelo município através do Fundo Municipal de Saúde e após tais análises, este conselho emite parecer favorável à aplicação dos recursos destinados à Saúde.

Formosa do Sul, 28 de março de 2017

MEMBROS DO CONSELHO

<u>Odete C. B. S.</u>	<u>Valdemar Lourenço</u>
<u>Márcio Beltrame</u>	<u>Ademir</u>
<u>Artemio</u>	<u>Luís da Silva</u>
<u>Aldeir da Silva Aguiar</u>	
<u>Edione Maria Mamasini Menon</u>	
<u>Claudete Eberk Casagrande</u>	
<u>Carine Eberk Bella</u>	

**ESTADO DE SANTA CATARINA
MUNICIPIO DE FORMOSA DO SUL
CONSELHO MUNICIPAL DE ASSISTENCIA SOCIAL –CMAS**

Parecer referente a prestação de contas ano 2016

O Conselho Municipal De Assistência Social – CMAS do município de Formosa do Sul/ SC , no uso de suas atribuições legais e conforme reunião ordinária Do conselho em 04 de abril de 2017; Resolve, aprovar a prestação de contas dos recursos utilizados através das atividades / Serviços no ano de 2016, referente aos recursos Federais e Municipais pactuados para o cofinanciamento dos serviços, programas e benefícios da rede sócio assistencial em Proteção Social Básica e Especial de média complexidade, que foram investidos durante o ano nas ações, num total de: R\$ 657.396,05. Os recursos foram aplicados em conformidade com a legislação vigente e as normativas do MDS (Ministério do Desenvolvimento Social), sendo observados também quanto a prestação de contas.

Outro documento que também embasou o CMAS para o parecer foi o Plano Plurianual Municipal de Assistência Social do município de Formosa do Sul, visando a viabilização de direitos aos usuários da Assistência Social nos diferentes níveis de proteção, tendo como fundamento Legal a Política Nacional de Assistência Social (PNAS)-20004, A Norma Operacional Básica (NOB SUAS) e a Lei Orgânica de Assistência Social (LOAS 8.742/93).

Formosa do Sul, 04 de Abril de 2017.

+ Nelson Menon

Nelson Menon
Presidente CMAS

Membros do Conselho:

Alvaro S. de C. Costa
Adriano G. Rodrigues
Adriano
Fátima T. B. Baggio

Daniela T. Pedron
Adriano G. Rodrigues
Julio T. Szczepanski

ESTADO DE SANTA CATARINA
MUNICIPIO DE FORMOSA DO SUL
CONSELHO MUNICIPAL DE ALIMENTAÇÃO ESCOLAR – CAE.

PARECER CONCLUSIVO DO CONSELHO MUNICIPAL DE ALIMENTAÇÃO ESCOLAR – CAE SOBRE A EXECUÇÃO DO PROGRAMA REFERENTE AO ANO DE 2016.

Aos 22 dias do mês de fevereiro do 2017, reuniram-se os membro do Conselho Municipal de Alimentação Escolar para tratar da prestação de contas referidas ao ano de 2016. Nós membros do Conselho Municipal de Alimentação Escolar – CAE do município de Formosa do Sul do estado de Santa Catarina, instituído pela Lei nº 226 de 25 de setembro de 2000 realizamos análise dos demonstrativos gerais, mensais e anuais relativos aos recursos financeiros recebidos à conta do FNDE, constatamos que o município recebeu no ano de 2016 o valor de R\$ 28.507,07 para aquisição da merenda escolar, neste período houve um rendimento de aplicação financeira de R\$ 1.144,77, além do superávit de 2015 no valor de R\$ 11.172,37, totalizando R\$ 40.824,21.

Da aplicabilidade do recurso do FNDE: Considerando o valor total gasto, foram destinados R\$19.003,15 – 46,55% com produtos da agricultura familiar e R\$13.389,20 – 32,80% destinaram-se a produtos do comércio, totalizando um gasto de R\$ 32.392,35 – 79,35% da receita arrecadada no ano de 2016, somados ao valor de rendimentos e superávit de 2015. Constatamos que no encerramento do exercício a conta bancária possuía saldo de R\$ 8.431,86 – 20,65%, reprogramado para o exercício de 2017.

O município em contrapartida destinou ainda R\$ 30.438,04 para a compra da alimentação escolar.

Para a aquisição de produtos para alimentação escolar foram realizadas licitações, sendo estas na modalidade de pregão presencial e chamada pública, onde os alimentos adquiridos foram baseados no cardápio elaborado pela nutricionista responsável técnica e aprovado pelo conselho de alimentação escolar. Os alimentos adquiridos foram variados e de qualidade.

Os cardápios passaram pelo teste de aceitabilidade onde foram observados a adesão a estes alimentos e houve alimentos suficientes para atender a todos.

Após análise detalhada, conclui-se que os recursos foram aplicados em conformidade com a legislação vigente. Sendo assim, este conselho está de acordo e emite parecer favorável.

Membros do conselho

NOME	ASSINATURA
T. Ivone Terezinha Szczepanski S. Ivone de Cezaro	<i>Ivone T. Szczepanski</i>
T. Neimar Consoli S. Valdemar Lorenset	<i>Neimar Consoli</i>
T. Fátima Terezinha Bregalda Baggio S. Aldesira de Lourdes Moterle Dall' Agnol	<i>Fátima T. B. Baggio</i>
T. Maria Ana Frizon S. Lauro Werner	<i>Maria Ana Frizon</i>
T. Maria Dal Bosco Conte S. Lair Borges	<i>Maria Dal Bosco Conte</i>
T. Sônia Francieli Bortot S. Samara Regina Assolin Milan	<i>Samara Milan</i>
T. Taise Gris S. Luizete Rohling Lorenset	<i>Taise Gris</i>

**ESTADO DE SANTA CATARINA
MUNICIPIO DE FORMOSA DO SUL
CONSELHO MUNICIPAL DO IDOSO –CMI**

Parecer referente a prestação de contas ano 2016

O Conselho Municipal do Idoso de Formosa do Sul, no uso de suas atribuições legais e conforme reunião ordinária de 04 de abril de 2017 resolve aprovar a prestação de contas dos recursos utilizados para a manutenção das atividades com os idosos do município.

O grupo de idosos é um dos grupos com o qual o Departamento de Assistência Social e o Centro de Referência de Assistência Social desenvolvem atividades. Durante o ano de 2016, as atividades desenvolvidas foram:

Encontros quinzenais nos quais a equipe do CRAS trabalham temas relacionados ao Serviço de Convivência e Fortalecimento de Vínculos, com dinâmicas de grupo e atividades de convivência com vistas a fortalecer os momentos de entrosamento e contato com outras pessoas da mesma idade. Atividades de orientações e informações com vistas a garantir aos idosos, qualidade de vida e saúde na velhice.

Atividades esportivas em parceria com o departamento municipal de esportes com campeonatos da terceira idade, onde cada idoso escolhe um esporte ou jogo com o qual mais se identifica, organiza-se grupos, duplas ou trios e eles competem entre si, as modalidades foram as seguintes: jogos de carta (bisca, canastra e truco) bocha, dominó, entre outros.

Também foi realizado diversos momentos festivos para comemorar datas importantes para os idosos como o dia das mães, dia dos pais, festa junina, dia nacional do idoso.

Foi desenvolvida também uma oficina de dança de salão e dança coreográfica. Um grupo de aproximadamente 30 idosos ensaiaram durante o ano todo e fazem apresentações nas atividades promovidas pelos diversos setores do município.



O Conselho Municipal do Idoso avalia que todas essas atividades garantem aos idosos formosenses qualidade de vida e uma velhice dinâmica, com momentos de valorização da sua cultura, seus saberes e sua condição etária.


No que se refere aos valores aplicados nessas atividades, o resultado foi: o SCFV recebeu um total de repasses federais de 92.475,00 destes 16.300,00 foram investidos com os idosos. No que se refere a recursos advindos do caixa municipal foram investidos com os idosos o valor de 25.300,00, totalizando: 41.600,00.

Formosa do Sul, 04 de Abril de 2017.



Carlinhos Valiatti
Presidente CMAS

Membros do Conselho:


Cláudia M. Komunillo
Odete B. C. Rodrigues
Douglas T. Pedron

CONSÓRCIO INTERMUNICIPAL DE SAÚDE DO OESTE DE SANTA CATARINA - CISAMOSC

Aplicação no exercício de 2016 dos recursos recebidos dos Municípios

	Município:	FORMOSA DO SUL				
	Valor empenhado	Valor liquidado	Valor pago	Fonte de Recurso	N. contrato de rateio	Ano do contrato de rateio
Serviços Especializados	R\$ 284.780,82	R\$ 284.780,82	R\$ 284.780,82	0	16	2016
Rateio de Manutenção	R\$ 9.600,00	R\$ 9.600,00	R\$ 9.600,00	0		
Total	R\$ 294.380,82	R\$ 294.380,82	R\$ 294.380,82			
	Restos a pagar não processados	Restos a pagar processados	Fonte de Recurso	N. Contrato de Rateio	Ano Contrato de Rateio	
	R\$ 0,00	R\$ 0,00	0	16	2016	
	Total					

Geísa Müller de Oliveira

Geísa Muller de Oliveira - Diretora Executiva e Gerente de Programa

Chapecó, SC, em 17 de fevereiro de 2017

MUNICÍPIO DE FORMOSA DO SUL

REPASSE DE RECURSOS AO CONSÓRCIO INTERMUNICIPAL DE SAÚDE - CISAMOSC

Nota de Empenho	Valor NE (pago)	Valor Contrato Rateio	Nº Contrato de Rateio	Ano do Contrato de Rateio	
008/2016	4.400,04	9.612,12	4	2015	
009/2016	5.200,08				
Subtotal	9.600,12				
010/2016	2.916,67	285.000,00	5	2015	
011/2016	41.666,67				
170/2016	1.775,20				
171/2016	208.333,33				
738/2016	13.000,00				
876/2016	16.588,97				
Subtotal	284.280,84				
TOTAL	293.880,96	294.612,12			
RESTOS A PAGAR EM 2015 EM RAZÃO DOS REPASSES PREVISTOS EM CONTRATO DE RATEIO SAÚDE					
Nº de Nota de Empenho	Código da Especificação por Fonte de Recurso	Valor dos Restos a Pagar Processados	Valor dos Restos a Pagar Ñ Processados	Nº Contrato de Rateio	Ano do Contrato de Rateio
0	0	0	0	0	0
TOTAL	0	0	0		

Jorge Antonio Comunello
Prefeito Municipal

**BALANÇO FINANCEIRO - ANEXO 13**

Unidade Gestora: (305 / Prefeitura Municipal de Formosa do Sul)

Competência: 06/2016

INGRESSOS

	Exercício Atual
Receita Orçamentária (I)	13.085.008,19
Ordinária	10.052.501,28
Vinculada	3.032.506,91
Transferências Financeiras Recebidas (II)	35.423,78
Transferências Recebidas para a Execução Orçamentária	35.423,78
Transferências Recebidas Independentes da Execução Orçamentária	
Transferências Recebidas para Aporte de recursos para o RPPS	
Recebimentos Extraorçamentários (III)	872.013,80
Inscrição de Restos a Pagar Não Processados	215.062,22
Inscrição de Restos a Pagar Processados	3.605,82
Depósitos Restituíveis e Valores Vinculados	653.345,76
Outros Recebimentos Extraorçamentários	0,00
Saldo em Espécie do Exercício Anterior (IV)	1.934.068,73
Caixa e Equivalentes de Caixa	1.927.491,48
Depósitos Restituíveis e Valores Vinculados	6.577,25
Investimentos e aplicações temporárias a curto prazo	
TOTAL(V) = (I + II + III + IV)	15.926.514,50





BALANÇO FINANCEIRO - ANEXO 13

Unidade Gestora: (305 / Prefeitura Municipal de Formosa do Sul)

Competência: 06/2016

DISPÊNDIOS

	Exercício Atual
Despesa Orçamentária (VI)	10.582.627,77
Ordinária	7.742.611,54
Vinculada	2.840.016,23
Transferências Financeiras Concedidas (VII)	2.396.381,37
Transferências Concedidas para a Execução Orçamentária	2.396.381,37
Transferências Concedidas Independentes da Execução Orçamentária	
Transferências Concedidas para Aporte de recursos para o RPPS	
Pagamentos Extraorçamentários (VIII)	1.179.430,65
Pagamentos de Restos a Pagar Não Processados	527.810,89
Pagamentos de Restos a Pagar Processados	5.465,89
Depósitos Restituíveis e Valores Vinculados	646.153,87
Outros Pagamentos Extraorçamentários	0,00
Saldo em Espécie para o Exercício Seguinte (IX)	1.768.074,71
Caixa e Equivalentes de Caixa	1.761.497,46
Depósitos Restituíveis e Valores Vinculados	6.577,25
Investimentos e aplicações temporárias a curto prazo	
TOTAL(X) = (VI + VII + VIII + IX)	15.926.514,50





Unidade Gestora: (305 / Prefeitura Municipal de Formosa do Sul)

Receitas Orçamentárias segundo as Fontes de Recursos - Anexo 1 ao Balanço Financeiro

Competência: 06/2016

Código	Especificação	Valor
6.2.1.2.0.00.00	RECEITA REALIZADA - RECURSOS ORDINÁRIOS	
	00 - Recursos Ordinários	7.201.329,39
	01 - Receitas de Impostos e Transf de Impostos: Educação	3.198.228,76
	02 - Receitas de Impostos e Transf de impostos: Saúde	1.820.054,87
	Total das Receitas Orçamentárias - Recursos Ordinários (I)	12.219.613,02
6.2.1.2.0.00.00	RECEITA ORÇAMENTÁRIAS - RECURSOS VINCULADOS	
	07 - Contribuição de Intervenção no Domínio Econômico - CIDE	12.342,13
	08 - Contribuição para o Custeio dos Serviços de Iluminação Pública - COSIP	24.495,79
	10 - Convênio de Trânsito - Militar	2.384,70
	11 - Convênio de Trânsito - Civil	2.727,83
	12 - Convênio de Trânsito - Prefeitura	2.579,47
	18 - Transf. do FUNDEF/FUNDEB - (aplic. remuneração dos prof. do Magist. em efet exercício na Ed. Bá	648.077,60
	19 - Transferências do FUNDEF/FUNDEB - (aplicação em outras despesas da Educação Básica)	270.898,34
	32 - Transferências de Convênios – União/Educação	186.735,03
	34 - Transferências de Convênios – União/Outros (não relacionados à educação/saúde/assistência socia	373.082,36
	35 - Transferências do Sistema Único de Assistência Social – SUAS/União	189.186,88
	36 - Salário-Educação	105.069,83
	37 - Outras Transferências do Fundo Nacional de Desenvolvimento da Educação – FNDE (não repassadas p	148.477,35
	39 - Fundo Especial do Petróleo e Transferências Decorrentes de Compensação Financeira pela Exploraç	57.796,78
	64 - Transferências de Convênios – Estado/Outros (não relacionados àeducação/saúde/assistência socia	731.014,07
	65 - Transferências do Sistema Único de Assistência Social – SUAS/Estado	24.553,01
	87 - Alienações de Bens destinados a Programas da Educação Básica	52,62
	89 - Alienações de Bens destinados a Outros Programas	253.033,12
	Total das Receitas Orçamentárias - Recursos Vinculados (II)	3.032.506,91
	TOTAL GERAL (I + II)	15.252.119,93



**Unidade Gestora: (305 / Prefeitura Municipal de Formosa do Sul)**

Deduções da Receita Orçamentária segundo as Fontes de Recurso - Anexo 2 ao Balanço Financeiro

Competência: 06/2016

Código	Especificação	Valor
6.2.1.3.0.00.00	DEDUÇÃO RECEITA REALIZADA - RECURSOS ORDINÁRIOS	
	00 - Recursos Ordinários	11.742,44
	01 - Receitas de Impostos e Transf de Impostos: Educação	2.152.076,10
	02 - Receitas de Impostos e Transf de impostos: Saúde	3.293,20
	Total das Deduções de Receitas Orçamentárias - Recursos Ordinários (I)	2.167.111,74
6.2.1.3.0.00.00	DEDUÇÃO RECEITA ORÇAMENTÁRIAS - RECURSOS VINCULADOS	
	Total das Deduções de Receitas Orçamentárias - Recursos Vinculados (II)	
	TOTAL GERAL (I + II)	2.167.111,74





Unidade Gestora: (305 / Prefeitura Municipal de Formosa do Sul)

Despesas Orçamentárias segundo as Fontes de Recurso - Anexo 3 ao Balanço Financeiro

Competência: 06/2016

Código	Especificação	Valor
6.2.2.1.3.00.00	DESPESAS ORÇAMENTÁRIAS - RECURSOS ORDINÁRIOS	
	00 - Recursos Ordinários	6.461.258,31
	01 - Receitas de Impostos e Transf de Impostos: Educação	1.281.353,23
	Total das Despesas Orçamentárias - Recursos Ordinários (I)	7.742.611,54
6.2.2.1.3.00.00	DESPESAS ORÇAMENTÁRIAS - RECURSOS VINCULADOS	
	07 - Contribuição de Intervenção no Domínio Econômico - CIDE	11.272,01
	08 - Contribuição para o Custeio dos Serviços de Iluminação Pública - COSIP	24.495,79
	10 - Convênio de Trânsito - Militar	3.526,00
	11 - Convênio de Trânsito - Civil	1.931,30
	18 - Transf. do FUNDEF/FUNDEB - (aplic. remuneração dos prof. do Magist. em efet exercício na Ed. Bá	667.387,65
	19 - Transferências do FUNDEF/FUNDEB - (aplicação em outras despesas da Educação Básica)	233.184,87
	32 - Transferências de Convênios – União/Educação	251.300,58
	34 - Transferências de Convênios – União/Outros (não relacionados à educação/saúde/assistência socia	389.361,27
	35 - Transferências do Sistema Único de Assistência Social – SUAS/União	154.905,35
	36 - Salário-Educação	108.759,19
	37 - Outras Transferências do Fundo Nacional de Desenvolvimento da Educação – FNDE (não repassadas p	151.217,86
	39 - Fundo Especial do Petróleo e Transferências Decorrentes de Compensação Financeira pela Exploraç	59.993,14
	64 - Transferências de Convênios – Estado/Outros (não relacionados àeducação/saúde/assistência socia	717.331,85
	65 - Transferências do Sistema Único de Assistência Social – SUAS/Estado	20.371,20
	87 - Alienações de Bens destinados a Programas da Educação Básica	238,95
	89 - Alienações de Bens destinados a Outros Programas	44.739,22
	Total das Despesas Orçamentárias - Recursos Vinculados (II)	2.840.016,23
	TOTAL GERAL (I + II)	10.582.627,77



Unidade Gestora: (305 / Prefeitura Municipal de Formosa do Sul)

Saldos em espécie do exercício anterior, segundo as Fontes de Recursos - Anexo 4, ao balanço Financeiro

Competência: 06/2016

Código	Especificação	Valor
1.1.1.0.0.00.00	CAIXA E EQUIVALENTES DE CAIXA - RECURSOS ORDINÁRIOS	
	00 - Recursos Ordinários	966.229,20
	Total de Caixa e Equivalentes de Caixa - Recursos Ordinários (I)	966.229,20
1.1.1.0.0.00.00	CAIXA E EQUIVALENTES DE CAIXA - RECURSOS VINCULADOS	
	07 - Contribuição de Intervenção no Domínio Econômico - CIDE	50,84
	10 - Convênio de Trânsito - Militar	1.266,45
	11 - Convênio de Trânsito - Civil	4.396,68
	12 - Convênio de Trânsito - Prefeitura	166,99
	19 - Transferências do FUNDEF/FUNDEB - (aplicação em outras despesas da Educação Básica)	9.459,85
	32 - Transferências de Convênios – União/Educação	128.566,48
	34 - Transferências de Convênios – União/Outros (não relacionados à educação/saúde/assistência socia	178.616,75
	35 - Transferências do Sistema Único de Assistência Social – SUAS/União	37.390,44
	36 - Salário-Educação	11.468,85
	37 - Outras Transferências do Fundo Nacional de Desenvolvimento da Educação – FNDE (não repassadas p	11.172,37
	39 - Fundo Especial do Petróleo e Transferências Decorrentes de Compensação Financeira pela Exploraç	10.044,67
	64 - Transferências de Convênios – Estado/Outros (não relacionados àeducação/saúde/assistência socia	497.480,83
	65 - Transferências do Sistema Único de Assistência Social – SUAS/Estado	26.255,53
	87 - Alienações de Bens destinados a Programas da Educação Básica	186,33
	89 - Alienações de Bens destinados a Outros Programas	44.739,22
	Total de Caixa e Equivalentes de Caixa - Recursos Vinculados (II)	961.262,28
	TOTAL GERAL (I + II)	1.927.491,48



Unidade Gestora: (305 / Prefeitura Municipal de Formosa do Sul)

Saldos em espécie do exercício anterior, segundo as Fontes de Recursos - Anexo 4, ao balanço Financeiro

Competência: 06/2016

Código	Especificação	Valor
1.1.3.5.1.04.00 a	DEPÓSITOS RESTITUÍVEIS E VALORES VINCULADOS - RECURSOS	
1.1.3.5.1.08.00	ORDINÁRIOS	
	00 - Recursos Ordinários	6.577,25
	Total de Depósitos Restituíveis e Valores Vinculados - Recursos Ordinários (I)	6.577,25
1.1.3.5.1.04.00 a	DEPÓSITOS RESTITUÍVEIS E VALORES VINCULADOS - RECURSOS	
1.1.3.5.1.08.00	VINCULADOS	
	Total de Depósitos Restituíveis e Valores Vinculados - Recursos Vinculados (II)	
	TOTAL GERAL (I + II)	6.577,25





Unidade Gestora: (305 / Prefeitura Municipal de Formosa do Sul)

Saldos em espécie para o exercício seguinte, segundo as Fontes de Recursos - Anexo 5, ao Balanço Financeiro

Competência: 06/2016

Código	Especificação	Valor
1.1.1.0.0.00.00	CAIXA E EQUIVALENTES DE CAIXA - RECURSOS ORDINÁRIOS	
	00 - Recursos Ordinários	1.010.423,10
	Total de Caixa e Equivalentes de Caixa - Recursos Ordinários (I)	1.010.423,10
1.1.1.0.0.00.00	CAIXA E EQUIVALENTES DE CAIXA - RECURSOS VINCULADOS	
	07 - Contribuição de Intervenção no Domínio Econômico - CIDE	1.120,96
	10 - Convênio de Trânsito - Militar	125,15
	11 - Convênio de Trânsito - Civil	5.193,21
	12 - Convênio de Trânsito - Prefeitura	2.746,46
	19 - Transferências do FUNDEF/FUNDEB - (aplicação em outras despesas da Educação Básica)	27.863,27
	32 - Transferências de Convênios – União/Educação	89.848,93
	34 - Transferências de Convênios – União/Outros (não relacionados à educação/saúde/assistência socia	166.487,13
	35 - Transferências do Sistema Único de Assistência Social – SUAS/União	71.671,97
	36 - Salário-Educação	7.779,49
	37 - Outras Transferências do Fundo Nacional de Desenvolvimento da Educação – FNDE (não repassadas p	8.431,86
	39 - Fundo Especial do Petróleo e Transferências Decorrentes de Compensação Financeira pela Exploraç	7.848,31
	64 - Transferências de Convênios – Estado/Outros (não relacionados à educação/saúde/assistência socia	78.487,16
	65 - Transferências do Sistema Único de Assistência Social – SUAS/Estado	30.437,34
	89 - Alienações de Bens destinados a Outros Programas	253.033,12
	Total de Caixa e Equivalentes de Caixa - Recursos Vinculados (II)	751.074,36
	TOTAL GERAL (I + II)	1.761.497,46



**Unidade Gestora: (305 / Prefeitura Municipal de Formosa do Sul)**

Saldo em espécie para o exercício seguinte, segundo as Fontes de Recursos - Anexo 5, ao Balanço Financeiro

Competência: 06/2016

Código	Especificação	Valor
1.1.3.5.1.04.00 a	DEPÓSITOS RESTITUÍVEIS E VALORES VINCULADOS - RECURSOS	
1.1.3.5.1.08.00	ORDINÁRIOS	
	00 - Recursos Ordinários	6.577,25
	Total de Depósitos Restituíveis e Valores Vinculados - Recursos Ordinários (I)	6.577,25
1.1.3.5.1.04.00 a	DEPÓSITOS RESTITUÍVEIS E VALORES VINCULADOS - RECURSOS	
1.1.3.5.1.08.00	VINCULADOS	
	Total de Depósitos Restituíveis e Valores Vinculados - Recursos Vinculados (II)	
	TOTAL GERAL (I + II)	6.577,25





BALANÇO PATRIMONIAL - ANEXO 14

Unidade Gestora: (305 / Prefeitura Municipal de Formosa do Sul)

Competência: 06/2016

ATIVO	Exercício Atual	PASSIVO
ATIVO CIRCULANTE	2.561.864,01	PASSIVO CIRCULANTE
Caixa e Equivalentes de Caixa	1.761.497,46	Obrigações Trabalhistas, Previdenciárias e Assistenciais a Pagar a Curto Prazo
Créditos a Curto Prazo	-4.499,51	Empréstimos e Financiamentos a Curto Prazo
Créditos Tributários a Receber	0,00	Fornecedores e Contas a Pagar a Curto Prazo
Clientes		Obrigações Fiscais a Curto Prazo
Créditos de Transferências a Receber		Provisões a Curto Prazo
Empréstimos e Financiamentos Concedidos		Demais Obrigações a Curto Prazo
Dívida Ativa Tributária	233,35	
Dívida Ativa Não Tributária	46,14	
(-) Ajuste de Perdas de Créditos a Curto Prazo	-4.779,00	
Demais Créditos e Valores a Curto Prazo	704.012,04	
Investimentos e Aplicações Temporárias a Curto Prazo	0,00	
Títulos e valores mobiliários		
Investimento do RPPS		
Aplicações em segmentos de Imóveis		
(-) Ajustes de Perdas e Investimentos de aplicações temporárias		
Estoques	98.917,78	
Variação Patrimoniais Diminutivas Pagas Antecipadamente	1.936,24	





BALANÇO PATRIMONIAL - ANEXO 14

Unidade Gestora: (305 / Prefeitura Municipal de Formosa do Sul)

Competência: 06/2016

ATIVO NÃO CIRCULANTE	20.484.037,10	PASSIVO NÃO CIRCULANTE
Ativo Realizável a Longo Prazo	105.901,06	Obrigações Trabalhistas, Previdenciárias e Assistenciais a Longo Prazo
Créditos a Longo Prazo	105.901,06	Empréstimos e Financiamentos a Longo Prazo
Créditos Tributários a Receber		Fornecedores a Longo Prazo
Clientes		Obrigações Fiscais a Longo Prazo
Empréstimos e Financiamentos Concedidos	978,98	Provisões a Longo Prazo
Dívida Ativa Tributária	35.439,24	Provisões Matemáticas Previdenciárias
Dívida Ativa Não Tributária	83.077,92	Demais Provisões a Longo Prazo
(-) Ajuste de Perdas de Créditos a Longo Prazo	-13.595,08	Demais Obrigações a Longo Prazo
Demais Créditos e Valores a Longo Prazo	0,00	Resultado Diferido
Investimentos e Aplicações Temporárias a Longo Prazo		
Estoques		
VPD Pagas Antecipadamente		
Investimentos	0,00	
Participações Permanentes	0,00	TOTAL DO PASSIVO
Participações Avaliadas pelo Método de Equivalência Patrimonial		
Participações Avaliadas pelo Método de Custo		PATRIMÔNIO LÍQUIDO
(-) Redução ao Valor Recuperável de Participação Permanente		
Propriedades para Investimento		





BALANÇO PATRIMONIAL - ANEXO 14

Unidade Gestora: (305 / Prefeitura Municipal de Formosa do Sul)

Competência: 06/2016

(-) Depreciação acumulada de Investimentos		Patrimônio Social e Capital Social
(-) Redução do Valor Recuperável de Propriedade para Investimento		Adiantamento para Futuro Aumento de Capital
Investimento do RPPS de Longo Prazo		Reservas de Capital
(-) Redução ao Valor Recuperável de Investimento do RPPS		Ajustes de Avaliação Patrimonial
Demais Investimentos Permanentes		Reservas de Lucros
(-) Redução ao Valor Recuperável de Investimento - Demais		Demais Reservas
Imobilizado	20.378.136,04	Resultados Acumulados
Bens Móveis	4.253.963,74	Resultado do Exercício
(-) Depreciação, exaustão e amortizações acumuladas - Bens Móveis	-282.083,80	Resultado de Exercícios Anteriores
(-) Redução ao valor recuperável do imobilizado - Bens Móveis		Ajustes de exercícios anteriores
Bens Imóveis	16.471.274,75	outros Resultados
(-) Depreciação, exaustão e amortizações acumuladas Imóveis	-65.018,65	(-) Ações/Cotas em Tesouraria
(-) Redução ao valor recuperável do imobilizado - Bens Imóveis		
Intangível		
Diferido		
TOTAL	23.045.901,11	TOTAL





QUADRO DOS ATIVOS E PASSIVOS FINANCEIROS E PERMANENTES

Unidade Gestora: (305 / Prefeitura Municipal de Formosa do Sul)

Competência: 06/2016

	Exercício Atual
ATIVO	23.045.901,11
ATIVO FINANCEIRO	1.768.074,71
ATIVO PERMANENTE	21.277.826,40
PASSIVO	672.380,59
PASSIVO FINANCEIRO	247.257,63
PASSIVO PERMANENTE	425.122,96
SALDO PATRIMONIAL	22.373.520,52





QUADRO DAS CONTAS DE COMPENSAÇÃO

Unidade Gestora: (305 / Prefeitura Municipal de Formosa do Sul)

Competência: 06/2016

ATOS POTENCIAIS ATIVOS	Exercício Atual	ATOS POTENCIAIS PASSIVOS	Exercício
Garantias e Contragarantias Recebidas	7.191,89	Garantias e Contragarantias Concedidas	
Direitos Conveniados e Outros Instrumentos Congêneres		Obrigações Conveniadas e Outros Instrumentos Congêneres	
Direitos Contratuais	0,00	Obrigações Contratuais	1.783,00
Outros Atos Potenciais Ativos		Outros Atos Potenciais Passivos	
TOTAL	7.191,89	TOTAL	1.783,00





BALANÇO PATRIMONIAL - ANEXO 14
DEMONSTRATIVO DO SUPERÁVIT/DÉFICIT FINANCEIRO

Unidade Gestora: (305 / Prefeitura Municipal de Formosa do Sul)

Competência: 06/2016

Destinação de Recursos	Superáv Fi
00 - Recursos Ordinários	874
07 - Contribuição de Intervenção no Domínio Econômico - CIDE	
10 - Convênio de Trânsito - Militar	
11 - Convênio de Trânsito - Civil	5
12 - Convênio de Trânsito - Prefeitura	2
19 - Transferências do FUNDEF/FUNDEB - (aplicação em outras despesas da Educação Básica)	21
32 - Transferências de Convênios – União/Educação	64
34 - Transferências de Convênios – União/Outros (não relacionados à educação/saúde/assistência socia	108
35 - Transferências do Sistema Único de Assistência Social – SUAS/União	7
36 - Salário-Educação	
37 - Outras Transferências do Fundo Nacional de Desenvolvimento da Educação – FNDE (não repassadas p	8
39 - Fundo Especial do Petróleo e Transferências Decorrentes de Compensação Financeira pela Exploraç	
64 - Transferências de Convênios – Estado/Outros (não relacionados à educação/saúde/assistência socia	5
65 - Transferências do Sistema Único de Assistência Social – SUAS/Estado	38
89 - Aliações de Bens destinados a Outros Programas	25
TOTAL	1.521



**ESTADO DE SANTA CATARINA
MUNICÍPIO DE FORMOSA DO SUL
CONSELHO MUNICIPAL DOS DIREITOS DA CRIANÇA E DO
ADOLSCENTE – CMDCA**

**Parecer referente a prestação de contas ano 2016
Conselho Municipal Dos Direitos da Criança e do Adolescente**

O Conselho Municipal Da Criança e do Adolescente – CMDCA do município de Formosa do Sul/ SC , no uso de suas atribuições legais e conforme reunião ordinária Do conselho em 23 de fevereiro de 2017; **Resolve aprovar a prestação de contas do Plano de Ação e Aplicação do FIA**, por entender que as ações estão de acordo com a finalidade dos recursos e com a demanda apresentada no Plano Decenal dos Direitos da Criança e do Adolescente. Sendo num total de R\$: 17.000,00 (dezesete mil reais), destes R\$: 6.032,66 (Seis mil e trinta e dois reais e sessenta e seis centavos) foram gastos na campanha de combate a Violência e exploração sexual, com confecção de folders e camisetas ; sendo que para 2017, temos um valor de R\$:15.000,00 (quinze mil reais) será contratada uma empresa para trabalhar assuntos diversos como sexualidade, gravidez na Adolescência, Drogas, entre outros; o projeto se chama **Adolescente Multiplicador**, que será bem amplo, atingindo professores, pais e Alunos.

Formosa do Sul, 23 de Fevereiro de 2017.

Fernanda Wilkosz

Fernanda Wilkosz
Presidente CMDCA

Membros do Conselho:

Nelson Cherson
Cléusa S. L. Faria
Maria Adélia de Souza

Juliete Gomes da Silva
Daiane S. Pedron



TRIBUNAL DE CONTAS DO ESTADO DE SANTA CATARINA

LOTAÇÃO: DMU/COPR/DIV9

PROCESSO Nº: @PCP 17/00179745
INTERESSADO: Jorge Antonio Comunello
UNIDADE GESTORA: Prefeitura Municipal de Formosa do Sul

TERMO DE JUNTADA

Por determinação do Sr. Diretor, juntei aos autos, na presente data, os documentos(s) de folha(s) 199 à 200.

Florianópolis, 17 de agosto de 2017.

JULIO CESAR DE MELO

Rubrica	Descrição da receita	Finalidade	Valor orçado (R\$)	Valor lançado (R\$)	Valor arrecadado (R\$)
4.1.1.1.2.02.01.00.00.00	IPTU		74.000,00	0,00	68.732,66
4.1.1.1.2.02.02.00.00.00	IPTU - Educa		43.560,00	0,00	32.557,57
4.1.1.1.2.02.03.00.00.00	IPTU - Saúde		26.136,00	0,00	19.293,36
4.1.1.1.2.04.31.01.00.00	IRRF s/ os Rendimentos do Trabalho		75.000,00	0,00	90.547,22
4.1.1.1.2.04.31.02.00.00	IRRF s/ os Rendimentos do Trabalho - Educa		42.000,00	0,00	42.890,90
4.1.1.1.2.04.31.03.00.00	IRRF s/ os Rendimentos do Trabalho - Saúde		25.200,00	0,00	25.416,81
4.1.1.1.2.04.31.03.00.00	ITBI		44.000,00	0,00	33.341,91
4.1.1.1.2.08.01.00.00.00	ITBI - Educa		24.494,00	0,00	15.793,53
4.1.1.1.2.08.02.00.00.00	ITBI - Saúde		14.697,00	0,00	9.359,13
4.1.1.1.2.08.03.00.00.00	ISS		200.000,00	0,00	171.398,55
4.1.1.1.3.05.01.01.00.00	ISS - Educa		111.000,00	0,00	81.144,58
4.1.1.1.3.05.01.02.00.00	ISS - Saúde		59.000,00	0,00	48.085,63
4.1.1.1.3.05.01.03.00.00					

sexta-feira, 31 de março de 2017



16:30:53

Alterar configurações de data e hora...



TRIBUNAL DE CONTAS DO ESTADO DE SANTA CATARINA

LOTAÇÃO: DMU/COPR/DIV9


PROCESSO Nº: @PCP 17/00179745
INTERESSADO: Jorge Antonio Comunello
UNIDADE GESTORA: Prefeitura Municipal de Formosa do Sul

TERMO DE JUNTADA

Por determinação do Sr. Diretor, juntei aos autos, na presente data, os documentos(s) de folha(s) 201 à 202.

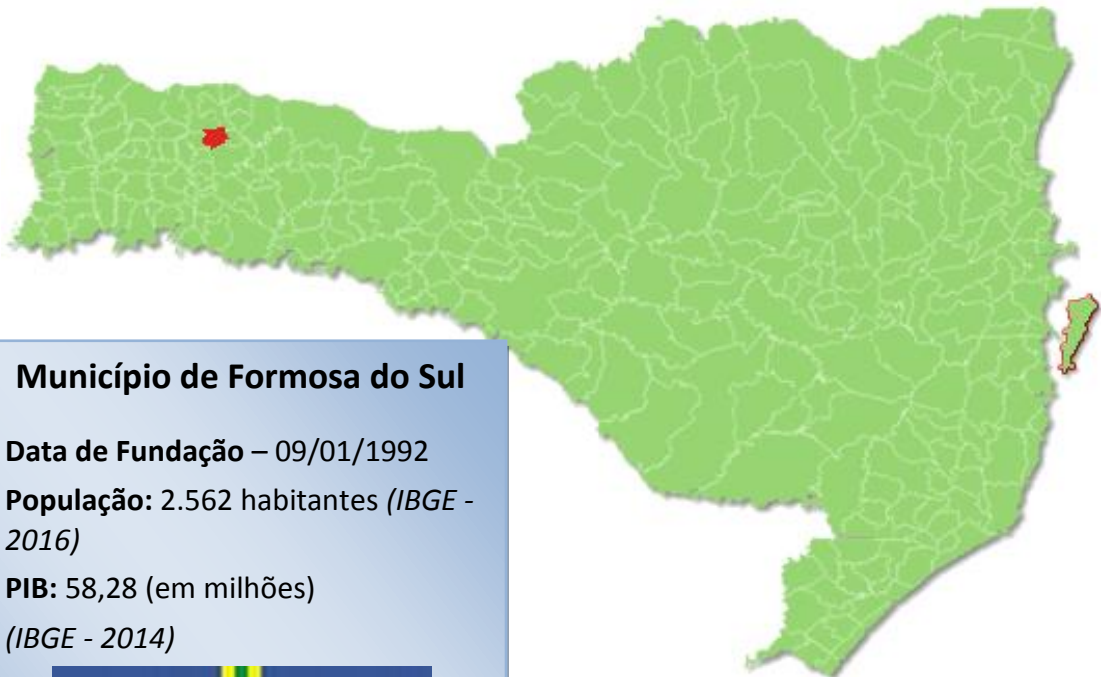
Florianópolis, 04 de setembro de 2017.

JULIO CESAR DE MELO



TRIBUNAL
DE CONTAS
DE SANTA
CATARINA

PRESTAÇÃO DE CONTAS DO PREFEITO EXERCÍCIO DE 2016



Município de Formosa do Sul

Data de Fundação – 09/01/1992

População: 2.562 habitantes (IBGE - 2016)

PIB: 58,28 (em milhões)
(IBGE - 2014)



SUMÁRIO

INTRODUÇÃO	4
2. CARACTERIZAÇÃO DO MUNICÍPIO	5
3. ANÁLISE DA GESTÃO ORÇAMENTÁRIA	6
3.1. Apuração do resultado orçamentário	7
3.2. Análise do resultado orçamentário	7
3.3. Análise das receitas e despesas orçamentárias	8
4. ANÁLISE DA GESTÃO PATRIMONIAL E FINANCEIRA	15
4.1. Situação Patrimonial	15
4.2. Análise do resultado financeiro	16
4.2.1. Análise do resultado financeiro por especificação de fontes de recursos	17
4.3. Análise da evolução patrimonial e financeira	20
5. ANÁLISE DO CUMPRIMENTO DE LIMITES	23
5.1. Saúde	23
5.2. Ensino	25
5.2.1. Limite de 25% das receitas de impostos e transferências	25
5.2.2. FUNDEB	26
5.3. Limites de gastos com pessoal (LRF)	29
5.3.1. Limite máximo para os gastos com pessoal do Município	29
5.3.2. Limite máximo para os gastos com pessoal do Poder Executivo	31
5.3.3. Limite máximo para os gastos com pessoal do Poder Legislativo	32
6. CONSELHOS MUNICIPAIS	33
6.1. Conselho Municipal de Acompanhamento e Controle Social do FUNDEB (CACS – FUNDEB)	34
6.2. Conselho Municipal de Saúde (CMS)	35
6.3. Conselho Municipal dos Direitos da Criança e do Adolescente	39
6.4. Conselho Municipal de Assistência Social (CMAS)	39
6.5. Conselho Municipal de Alimentação Escolar (CMAE)	40
6.6. Conselho Municipal do Idoso (ou da Pessoa Idosa ou dos Direitos da Pessoa Idosa)	41

7. DO CUMPRIMENTO DA LEI COMPLEMENTAR N° 131/2009 E DO DECRETO FEDERAL N° 7.185/2010	41
8. DO CUMPRIMENTO DO ARTIGO 42 DA LEI DE RESPONSABILIDADE FISCAL - LRF.....	46
9. RESTRIÇÃO APURADA	51
10. SÍNTESE DO EXERCÍCIO DE 2016.....	51
CONCLUSÃO	51
ANEXO	54
APÊNDICE.....	55

PROCESSO	PCP 17/00179745
UNIDADE	Município de Formosa do Sul
RESPONSÁVEL	Sr. Jorge Antônio Comunello - Prefeito Municipal
ASSUNTO	Prestação de Contas do Prefeito referente ao ano de 2016
RELATÓRIO N°	938/2017

INTRODUÇÃO

O Tribunal de Contas de Santa Catarina, no uso de suas competências para a efetivação do controle externo consoante disposto no artigo 31, § 1º, da Constituição Federal e dando cumprimento às atribuições assentes nos artigos 113 da Constituição Estadual e 50 e 54 da Lei Complementar nº 202/2000, procedeu ao exame das Contas apresentadas pelo Município de Formosa do Sul, relativas ao exercício de 2016.

O presente Relatório abrange a análise do Balanço Anual do exercício financeiro de 2016 e as informações dos registros contábeis e de execução orçamentária enviadas por meio eletrônico, buscando evidenciar os resultados alcançados pela Administração Municipal, em atendimento às disposições do artigo 7º da Instrução Normativa nº TC-20/2015 e artigo 22 da Instrução Normativa nº TC-02/2001, bem como o artigo 3º, I da Instrução Normativa nº TC-04/2004.

A referida análise deu-se basicamente na situação Patrimonial, Financeira e na Execução Orçamentária do Município, não envolvendo o exame de legalidade e legitimidade dos atos de gestão, o resultado de eventuais auditorias oriundas de denúncias, representações e outras, que devem integrar processos específicos, a serem submetidos à apreciação deste Tribunal de Contas.

No que tange a análise da situação Patrimonial e Financeira foram abordados aspectos sobre a composição do Balanço, apuração do resultado financeiro e de quocientes patrimoniais e financeiros para auxiliar a análise dos resultados ao longo dos últimos cinco exercícios.

Registre-se que a média regional indicada no presente relatório corresponde à respectiva Associação de Municípios que abrange Formosa do Sul, sendo que as médias do exercício em análise foram geradas em 17/08/2017 conforme base de dados constituída a partir das informações bimestrais encaminhadas pelos municípios através do Sistema e-Sfinge e as médias dos

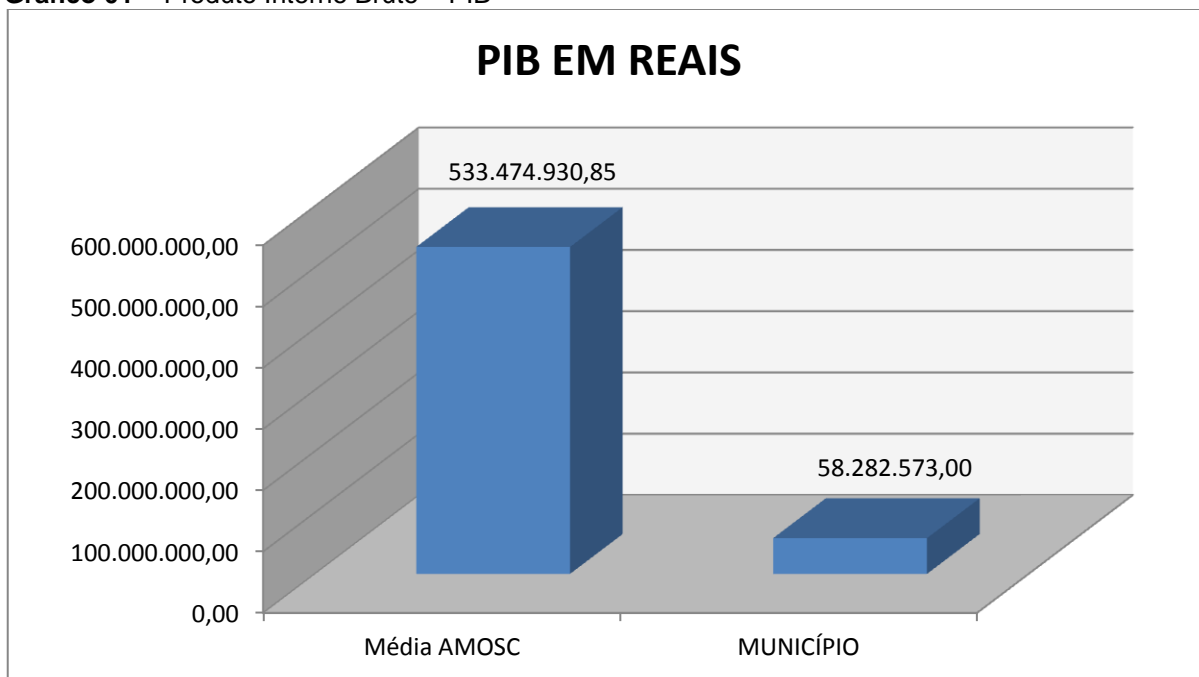
exercícios anteriores a partir dos dados analisados, julgados ou apreciados por este Tribunal.

Com referência a análise da Gestão Orçamentária tomou-se por base os instrumentos legais do processo orçamentário, a execução do orçamento de forma consolidada a apuração e a evolução do resultado orçamentário, atentando-se para o cumprimento dos limites constitucionais e legais estabelecidos no ordenamento jurídico vigente.

2. CARACTERIZAÇÃO DO MUNICÍPIO

O Município de Formosa do Sul tem uma população estimada em 2.562¹ habitantes e Índice de Desenvolvimento Humano de 0,72². O Produto Interno Bruto alcançava o valor de R\$ 58.282.573,00³, revelando um PIB per capita à época de R\$ 22.511,62, considerando uma população estimada em 2014 de 2.589 habitantes.

Gráfico 01 – Produto Interno Bruto – PIB



Fonte: IBGE – 2013

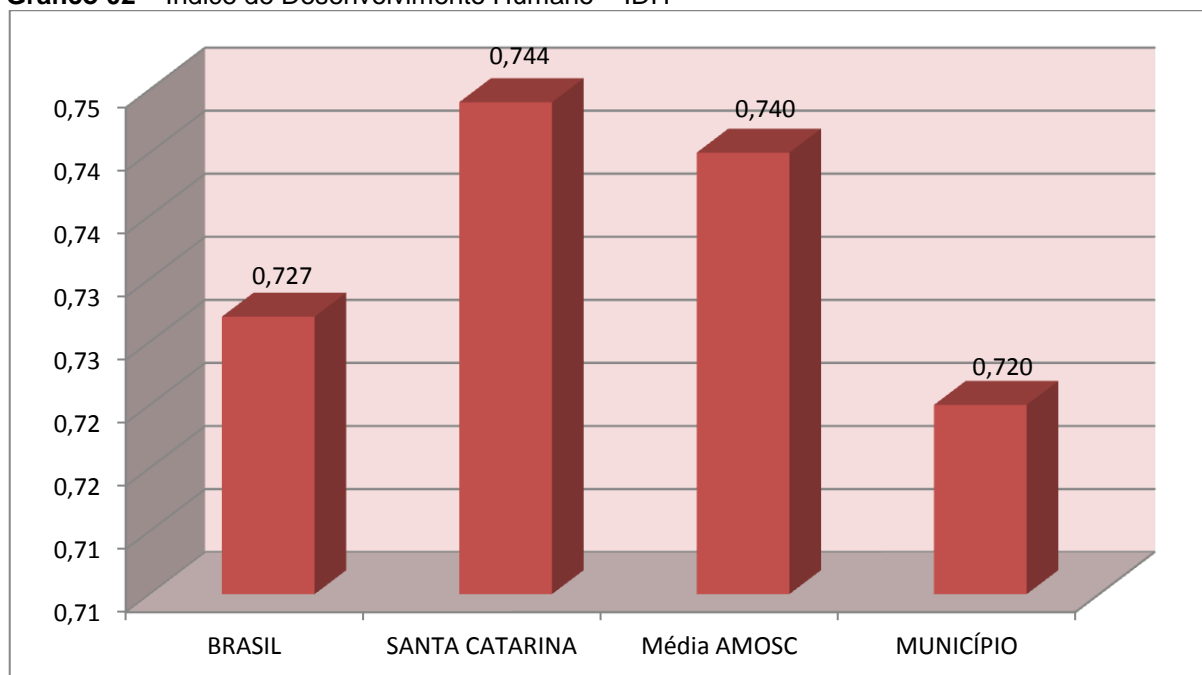
No tocante ao desenvolvimento econômico e social mensurado pelo IDH/PNUD/2010, o Município de Formosa do Sul encontra-se na seguinte situação:

¹ IBGE - 2016

² PNUD - 2010

³ Produto Interno Bruto dos Municípios – IBGE/2014

Gráfico 02 – Índice de Desenvolvimento Humano – IDH



Fonte: PNUD – 2010

3. ANÁLISE DA GESTÃO ORÇAMENTÁRIA

A análise da gestão orçamentária envolve os seguintes aspectos: demonstração da apuração do resultado orçamentário do presente exercício, com a demonstração dos valores previstos ou autorizados pelo Poder Legislativo; apurando-se quocientes que demonstram a evolução relativa do resultado da execução orçamentária do Município; a demonstração da execução das receitas e despesas, cotejando-as com os valores orçados, bem como a evolução do esforço tributário, IPTU per capita e o esforço de cobrança da dívida ativa. Por fim, apura-se o total da receita com impostos (incluindo as transferências de impostos) e a receita corrente líquida.

Segue abaixo os instrumentos de planejamento aplicáveis ao exercício em análise, as datas das audiências públicas realizadas e o valor da receita e despesa inicialmente orçadas:

Quadro 01 – Leis Orçamentárias

LEIS		DATA DAS AUDIÊNCIAS	RECEITA ESTIMADA	
PPA	595/2013	20/03/2013		12.672.460,00
LDO	639/2015	31/03/2015	DESPESA FIXADA	12.672.460,00
LOA	654/2015	29/10/2015		

3.1. Apuração do resultado orçamentário

O confronto entre a receita arrecadada e a despesa realizada, resultou no Superávit de execução orçamentária da ordem de **R\$ 226.113,07**, correspondendo a **1,61%** da receita arrecadada.

Salienta-se que o resultado consolidado, Superávit de R\$ 226.113,07, é composto pelo resultado do Orçamento Centralizado - Prefeitura Municipal, Superávit de R\$ 141.422,83 e do conjunto do Orçamento das demais Unidades Municipais Superávit de R\$ 84.690,24.

Assim, a execução orçamentária do Município pode ser demonstrada, sinteticamente, da seguinte forma:

Quadro 02 – Demonstração do Resultado da Execução Orçamentária (em Reais) – 2016

Descrição	Previsão/Autorização	Execução	% Executado
RECEITA	12.672.460,00	14.084.527,57	111,14
DESPESA (considerando as alterações orçamentárias)	15.851.118,10	13.858.414,50	87,43
Superávit de Execução Orçamentária		226.113,07	

Fonte: Demonstrativos do Balanço Geral consolidado.

3.2. Análise do resultado orçamentário

A análise da evolução do resultado orçamentário é facilitada com o uso de quocientes, pois os resultados absolutos expressos nas demonstrações contábeis são relativizados, permitindo a comparação de dados entre exercícios e Municípios distintos.

A seguir é exibido quadro que evidencia a evolução do Quociente de Resultado Orçamentário do Município de Formosa do Sul nos últimos 5 anos:

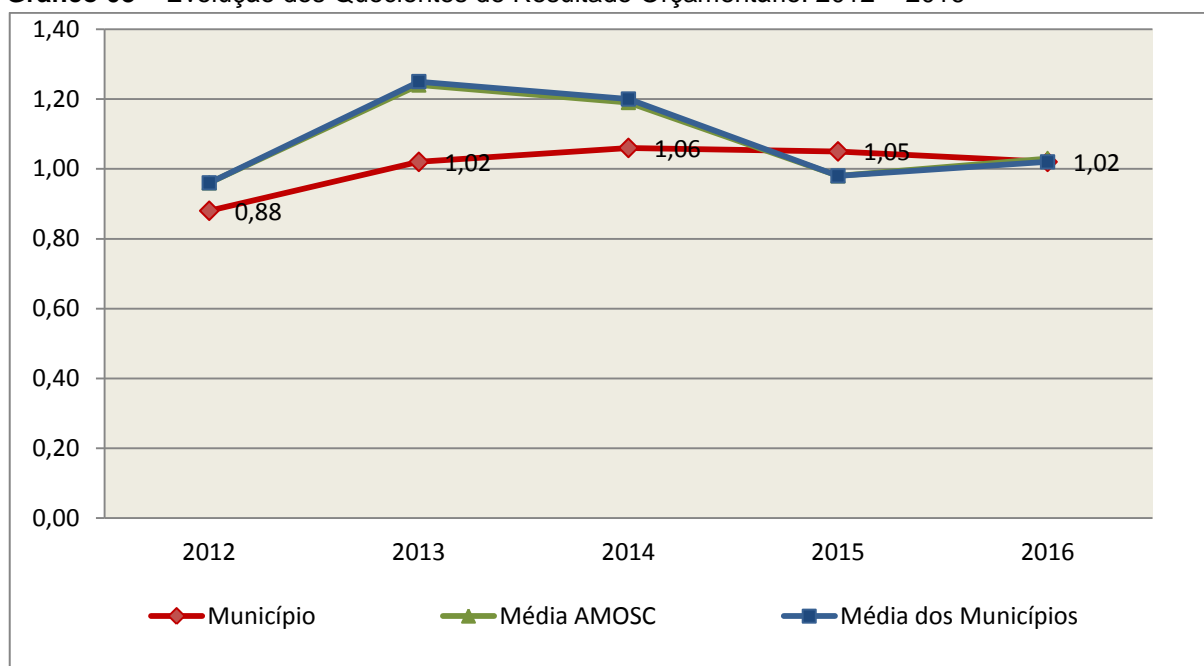
Quadro 03 – Quocientes de Resultado Orçamentário – 2012-2016

ITENS / ANO	2012	2013	2014	2015	2016
1 Receita realizada	9.396.689,17	10.880.269,19	12.276.815,12	12.834.207,54	14.084.527,57
2 Despesa executada	10.711.123,64	10.669.137,19	11.603.633,92	12.177.214,76	13.858.414,50
QUOCIENTE	2012	2013	2014	2015	2016
Resultado Orçamentário (1÷2)	0,88	1,02	1,06	1,05	1,02

Fonte: Demonstrativos do Balanço Geral Consolidado e análise técnica.

O resultado orçamentário pode ser verificado por meio do quociente entre a receita orçamentária e a despesa orçamentária. Quando esse indicador for superior a 1,00 tem-se que o resultado orçamentário foi superavitário (receitas superiores às despesas).

Gráfico 03 – Evolução dos Quocientes de Resultado Orçamentário: 2012 – 2016



Fonte: Demonstrativos dos Balanços Gerais consolidados e análise técnica.

3.3. Análise das receitas e despesas orçamentárias

Os quadros que sintetizam a execução das receitas e despesas no exercício trazem também os valores previstos ou autorizados pelo Legislativo Municipal, de forma que se possa avaliar a destinação de recursos pelo Poder Executivo, bem como o cumprimento de imposições constitucionais.

No âmbito do Município, a receita orçamentária pode ser entendida como os recursos financeiros arrecadados para fazer frente às suas despesas.

A receita arrecadada do exercício em exame atingiu o montante de **R\$ 14.084.527,57**, equivalendo a **111,14%** da receita orçada.

As receitas por origem e o cotejamento entre os valores previstos e os arrecadados são assim demonstrados:

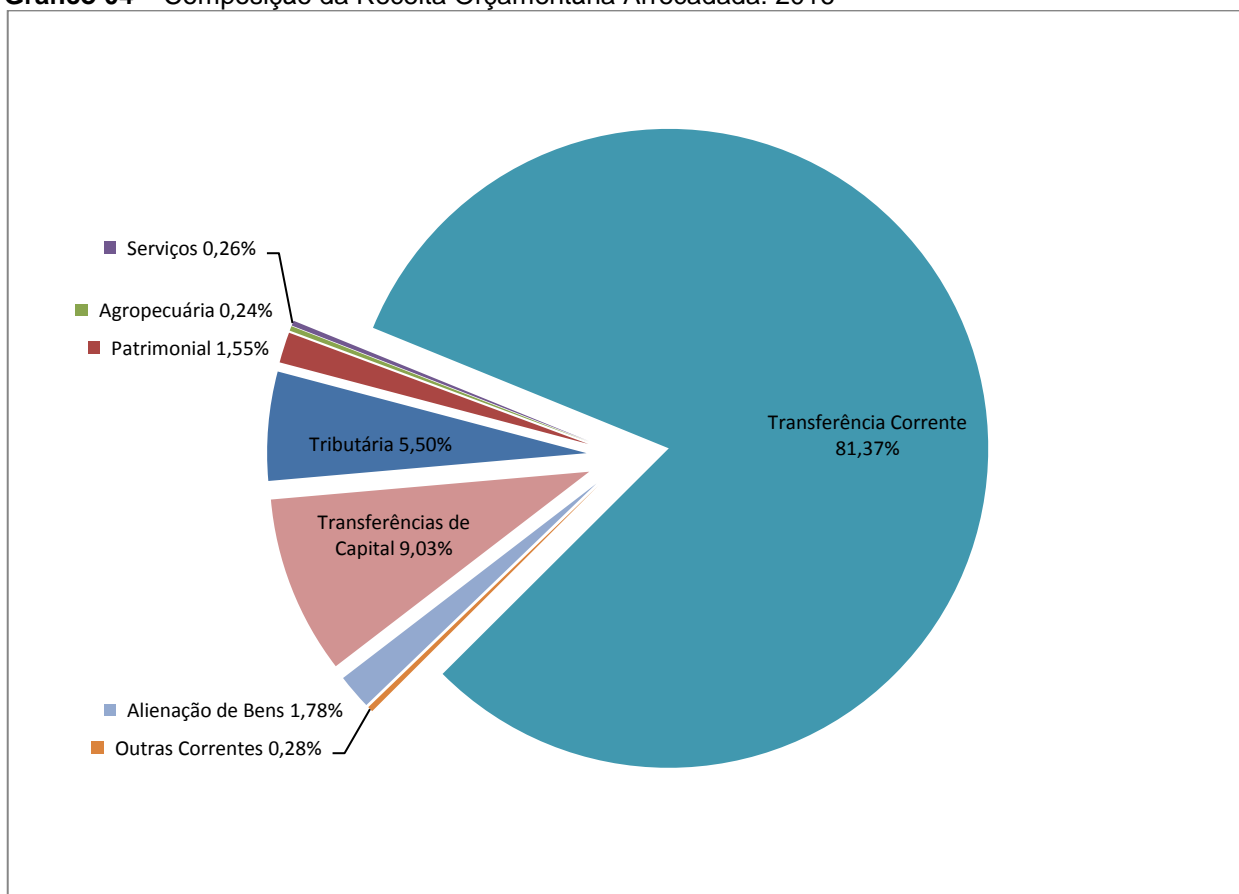
Quadro 04 – Comparativo da Receita Orçamentária Prevista e Arrecadada (em Reais): 2016

RECEITA POR ORIGEM	PREVISÃO	ARRECADAÇÃO	% ARRECADADO
Receita Tributária	920.008,00	774.913,17	84,23
Receita Patrimonial	104.717,00	218.546,75	208,70
Receita Agropecuária	5.200,00	33.462,02	643,50
Receita de Serviços	66.150,00	35.945,24	54,34
Transferências Correntes	11.340.614,00	11.460.011,84	101,05
Outras Receitas Correntes	60.271,00	39.468,00	65,48

RECEITA POR ORIGEM	PREVISÃO	ARRECADADAÇÃO	% ARRECADADO
RECEITA CORRENTE	12.496.960,00	12.562.347,02	100,52
Operações de Crédito	3.000,00	-	-
Alienação de Bens	10.100,00	250.594,35	2.481,13
Amortização de Empréstimos	1.300,00	-	-
Transferências de Capital	159.800,00	1.271.586,20	795,74
Outras Receitas de Capital	1.300,00	-	-
RECEITA DE CAPITAL	175.500,00	1.522.180,55	867,34
TOTAL DA RECEITA	12.672.460,00	14.084.527,57	111,14

Fonte: ¹Dados do Sistema e-Sfinge – Módulo Planejamento e ²Demonstrativos do Balanço Geral consolidado.

Gráfico 04 – Composição da Receita Orçamentária Arrecadada: 2016



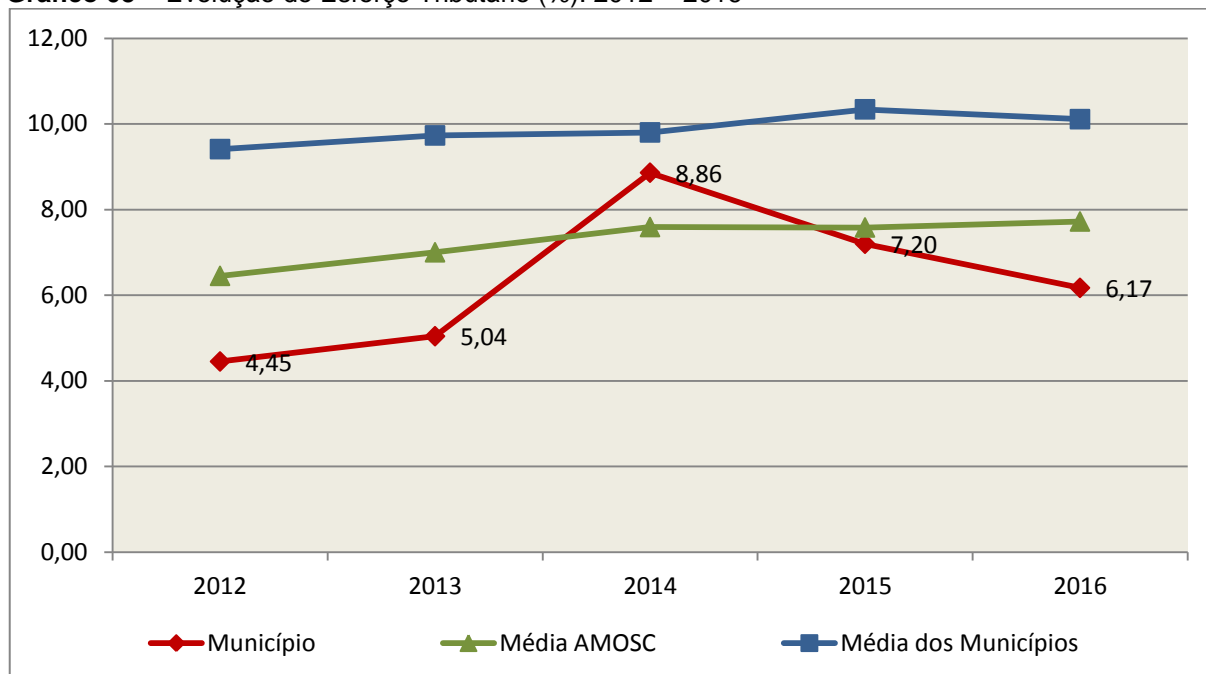
Fonte: Demonstrativos do Balanço Geral consolidado.

O gráfico anterior apresenta a relação de cada receita por origem com o total arrecadado no exercício. Destaca-se que parcela significativa da receita, **81,37%**, está concentrada nas transferências correntes.

Um aspecto importante a ser analisado na gestão da receita orçamentária pode ser traduzido como “esforço tributário”. O gráfico que segue

mostra a evolução da receita tributária em relação ao total das receitas correntes do Município.

Gráfico 05 – Evolução do Esforço Tributário (%): 2012 – 2016

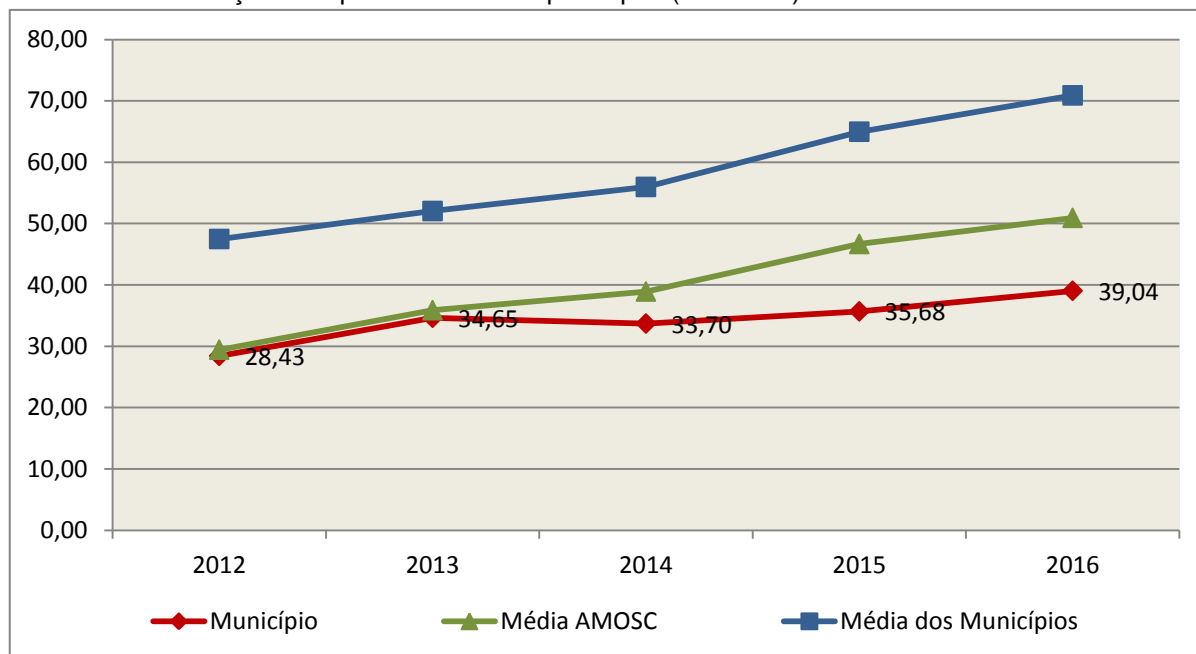


Fonte: Demonstrativos dos Balanços Gerais consolidados e análise técnica.

Relativamente às receitas arrecadadas, deve-se dar destaque às receitas próprias com impostos no exercício da competência tributária estabelecida constitucionalmente e exigida pela Lei de Responsabilidade Fiscal.

Nesse sentido, destaca-se no gráfico a seguir a evolução do IPTU arrecadado *per capita* nos últimos 5 (cinco) anos.

Gráfico 06 – Evolução Comparativa do IPTU per capita (em Reais): 2012 – 2016



Fonte: Demonstrativos dos Balanços Gerais consolidados, IBGE e análise técnica.

A Dívida Ativa apresentou o seguinte comportamento no exercício em análise:

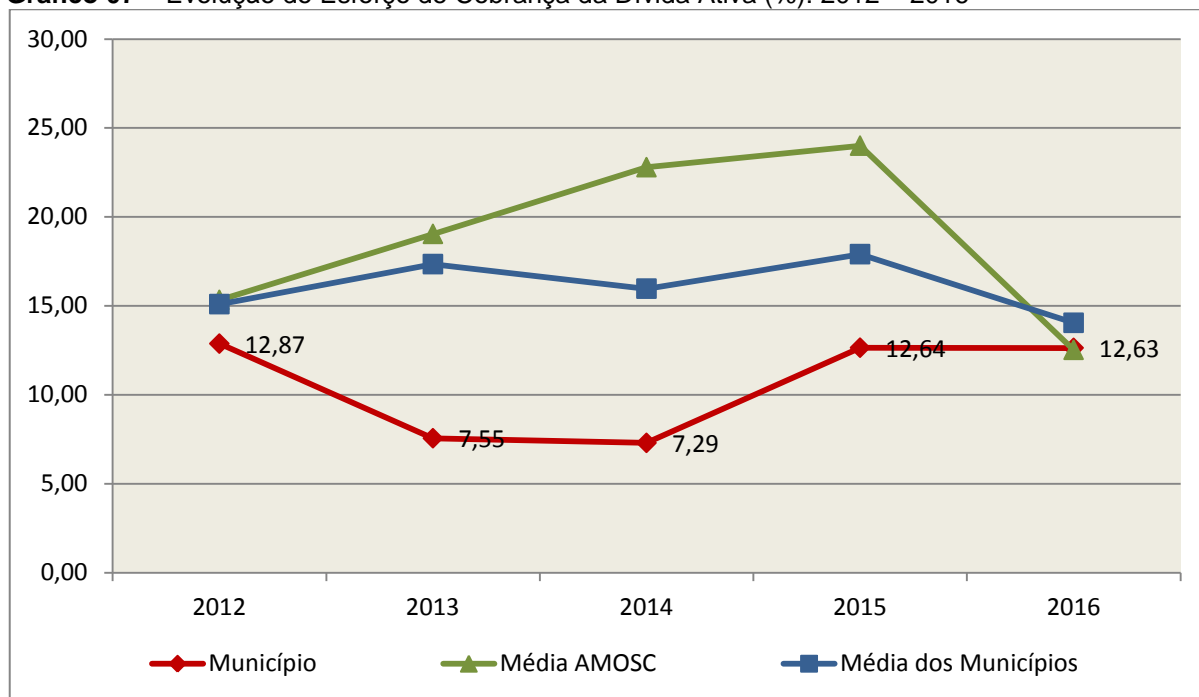
Quadro 05 – Movimentação da Dívida Ativa (em Reais): 2016

Saldo Anterior	Inscrição/Transferências/Atualização	Recebimento	Transferências/Outras Baixas	Saldo Final
101.869,90	75.547,39	12.868,99	45.751,65	118.796,65

Fonte: Demonstrativos dos Balanços Gerais consolidados.

Importante também analisar a eficiência na cobrança da dívida ativa ao longo dos últimos cinco anos. O gráfico seguinte mostra o percentual de dívida ativa recebida em relação ao saldo do exercício anterior:

Gráfico 07 – Evolução do Esforço de Cobrança da Dívida Ativa (%): 2012 – 2016



Fonte: Demonstrativos dos Balanços Gerais consolidados e análise técnica.

No tocante as despesas executadas em contraposição às orçadas (incluindo as alterações orçamentárias), segundo a classificação funcional, tem-se a demonstração do próximo quadro:

Quadro 06 – Comparativo entre a Despesa por Função de Governo Autorizada e Executada: 2016

DESPESA POR FUNÇÃO DE GOVERNO	AUTORIZAÇÃO ¹ (R\$)	EXECUÇÃO ² (R\$)	% EXECUTADO
01-Legislativa	630.000,00	582.128,53	92,40
04-Administração	2.751.445,66	2.640.044,63	95,95
08-Assistência Social	747.498,37	663.428,71	88,75
10-Saúde	3.635.831,85	2.693.658,20	74,09
12-Educação	3.158.013,88	2.809.193,65	88,95
13-Cultura	330.556,22	312.385,61	94,50
15-Urbanismo	1.319.207,62	1.185.176,92	89,84
16-Habitação	40.602,50	38.678,99	95,26
18-Gestão Ambiental	38.700,00	31.128,56	80,44
20-Agricultura	1.214.306,00	1.134.986,29	93,47
22-Indústria	20.000,00	12.362,29	61,81
26-Transporte	1.677.680,51	1.538.599,49	91,71
27-Desporto e Lazer	109.501,00	75.788,43	69,21

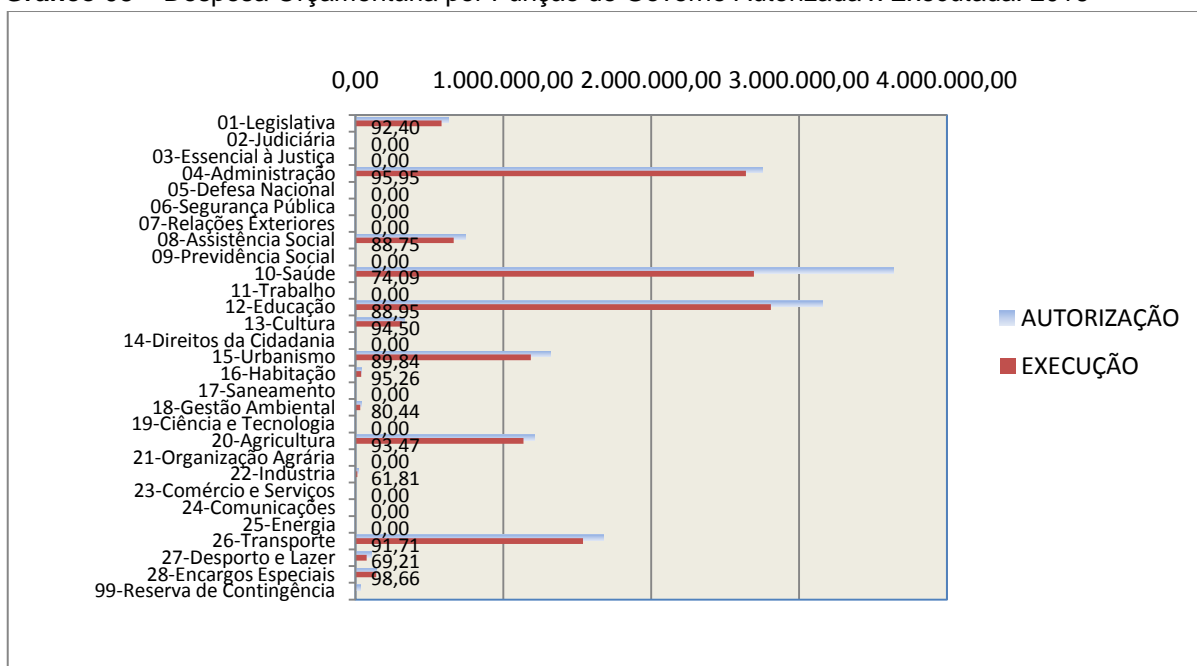
DESPESA POR FUNÇÃO DE GOVERNO	AUTORIZAÇÃO ¹ (R\$)	EXECUÇÃO ² (R\$)	% EXECUTADO
28-Encargos Especiais	142.774,49	140.854,20	98,66
99-Reserva de Contingência	35.000,00	-	-
TOTAL DA DESPESA	15.851.118,10	13.858.414,50	87,43

Fontes: ¹Dados do Sistema e-Sfinge – Módulo Planejamento e ²Demonstrativos do Balanço Geral consolidado.

A análise entre despesa autorizada e executada configura-se importante quando se tem como objetivo subsidiar o parecer prévio, permitindo identificar quais funções foram priorizadas ou contingenciadas em relação à deliberação legislativa no tocante ao orçamento municipal.

O gráfico seguinte demonstra o cotejamento entre as despesas autorizadas e executadas segundo as funções de governo. Trata-se de uma representação gráfica do Quadro anterior.

Gráfico 08 – Despesa Orçamentária por Função de Governo Autorizada x Executada: 2016



Fonte: Demonstrativos do Balanço Geral consolidado e análise técnica.

A evolução das despesas executadas por função de governo está demonstrada no quadro a seguir:

Quadro 07 – Evolução das Despesas Executadas por Função de Governo (em Reais): 2012 – 2016

DESPESA POR FUNÇÃO DE GOVERNO	2012	2013	2014	2015	2016
01-Legislativa	373.782,67	407.978,42	450.620,98	557.426,91	582.128,53
04-Administração	1.452.665,60	1.892.014,41	2.083.926,75	1.969.769,44	2.640.044,63
08-Assistência Social	375.459,07	342.065,76	380.200,16	434.877,70	663.428,71

DESPESA POR FUNÇÃO DE GOVERNO	2012	2013	2014	2015	2016
10-Saúde	1.872.089,30	2.144.271,32	2.219.261,75	2.238.490,84	2.693.658,20
12-Educação	2.842.376,40	2.133.735,24	2.740.175,07	2.654.879,70	2.809.193,65
13-Cultura	187.593,03	179.027,37	453.897,59	491.067,81	312.385,61
15-Urbanismo	529.844,26	790.525,47	504.466,53	1.018.014,41	1.185.176,92
16-Habitação	101.908,95	20.900,72	7.132,65	43.539,70	38.678,99
17-Saneamento	-	-	-	18.888,00	-
18-Gestão Ambiental	4.080,00	8.557,00	14.914,67	13.635,31	31.128,56
20-Agricultura	1.461.682,62	1.442.847,46	1.252.172,24	1.140.425,44	1.134.986,29
22-Indústria	236.647,91	69.098,12	28.116,10	29.612,14	12.362,29
26-Transporte	1.124.603,06	1.062.133,30	1.127.216,48	1.189.584,39	1.538.599,49
27-Desporto e Lazer	134.508,07	92.424,41	85.019,32	85.107,92	75.788,43
28-Encargos Especiais	13.882,70	83.558,19	256.513,63	291.895,05	140.854,20
TOTAL DA DESPESA REALIZADA	10.711.123,64	10.669.137,19	11.603.633,92	12.177.214,76	13.858.414,50

Fonte: Demonstrativos do Balanço Geral consolidado.

No quadro a seguir, demonstra-se a apuração das receitas decorrente de impostos, informação utilizada no cálculo dos limites com saúde e educação.

Quadro 08 – Apuração da Receita com Impostos: 2016

RECEITAS COM IMPOSTOS (incluídas as transferências de impostos)	Valor (R\$)	%
Imposto Predial e Territorial Urbano	100.012,57	0,84
Imposto sobre Serviços de Qualquer Natureza	300.628,76	2,54
Imposto sobre a Renda e Proventos de qualquer Natureza	158.854,93	1,34
Imposto s/Transmissão Inter vivos de Bens Imóveis e Direitos Reais sobre Bens Imóveis	58.494,57	0,49
Cota do ICMS	3.737.348,15	31,53
Cota-Parte do IPVA	202.322,50	1,71
Cota-Parte do IPI sobre Exportação	53.400,98	0,45
Cota-Parte do FPM	6.721.901,95	56,71
Cota-Parte do FPM (1%, entregue no mês de julho) - art. 159, I, alínea "e" da C.F. e Emenda Constitucional nº 84, de 2014	198.879,42	1,68
Cota-Parte do FPM (1%, entregue no mês de dezembro) - art. 159, I, alínea "d" da C.F.	297.185,63	2,51
Cota do ITR	2.723,55	0,02
Transferências Financeiras do ICMS - Desoneração L.C. nº 87/96	14.907,24	0,13
Receita de Dívida Ativa Proveniente de Impostos	4.259,48	0,04
Receita de Multas e Juros provenientes de impostos, inclusive da dívida ativa decorrente de impostos	3.019,75	0,03

RECEITAS COM IMPOSTOS (incluídas as transferências de impostos)	Valor (R\$)	%
TOTAL DA RECEITA COM IMPOSTOS (Base de cálculo para a Educação)	11.853.939,48	100,00
(-) Cota-Parte do FPM (1%, entregue no mês de julho) - art. 159, I, alínea “e” da C.F. e Emenda Constitucional nº 84, de 2014	198.879,42	
(-) Cota-Parte do FPM (1%, entregue no mês de dezembro) - art. 159, I, alínea “d” da C.F.	297.185,63	
TOTAL DA RECEITA COM IMPOSTOS (Base de cálculo para a Saúde)	11.357.874,43	100,00

Fonte: Demonstrativos do Balanço Geral consolidado.

O ingresso de recursos provenientes de impostos tem importância na gestão orçamentária municipal, eis que serve como denominador dos percentuais mínimos de aplicação em saúde e educação.

Da mesma forma, o total da Receita Corrente Líquida (RCL), demonstrado no quadro seguinte, serve como parâmetro para o cálculo dos percentuais máximos das despesas de pessoal estabelecidos na Lei de Responsabilidade Fiscal.

Quadro 09 – Apuração da Receita Corrente Líquida: 2016

DEMONSTRATIVO DA RECEITA CORRENTE LÍQUIDA DO MUNICÍPIO	Valor (R\$)
Receitas Correntes Arrecadadas	14.708.865,82
(-) Dedução das receitas para formação do FUNDEB	2.146.518,80
TOTAL DA RECEITA CORRENTE LÍQUIDA	12.562.347,02

Fonte: Demonstrativos do Balanço Geral consolidado.

4. ANÁLISE DA GESTÃO PATRIMONIAL E FINANCEIRA

A análise compreendida neste capítulo consiste em demonstrar a situação patrimonial existente ao final do exercício, em contraposição à situação existente no final do exercício anterior; discriminando especificamente a variação da situação financeira do Município e sua capacidade de pagamento de curto prazo.

4.1. Situação Patrimonial

A situação patrimonial do Município está assim demonstrada:

Quadro 10 – Balanço Patrimonial do Município de Formosa do Sul (em Reais): 2016

ATIVO	2015	2016	PASSIVO	2015	2016
ATIVO CIRCULANTE	4.764.418,47	3.389.907,96	PASSIVO CIRCULANTE	623.774,76	533.561,09
Caixa e Equivalentes de Caixa	2.506.700,33	2.425.396,55	Obrigações Trabalhistas, Prev Curto Prazo	456.232,57	408.524,23
Créditos a Curto Prazo	37.359,95	-4.499,51			

ATIVO	2015	2016	PASSIVO	2015	2016
Créditos Tributários a Receber	42.054,69	-	Empréstimos e Financiamentos a Curto Prazo	41.990,80	100,03
Dívida Ativa Tributária	38,12	233,35	Fornecedores e Contas a Pag	2.873,00	301,94
Dívida Ativa Não Tributária	46,14	46,14	Obrigações Fiscais a Curto Prazo	3.303,88	3.303,88
(-) Ajuste de Perdas de Créditos a Curto Prazo	-4.779,00	-4.779,00	Provisões a Curto Prazo	120.085,50	114.139,12
<u>Demais Créditos e Valores a Curto Prazo</u>	2.083.817,81	792.012,04	Demais Obrigações a Curto Prazo	-	7.191,89
<u>Estoques</u>	133.727,18	174.422,32			
<u>Variação Patrimoniais Diminutivas Pagas Antecipadamente</u>	2.813,20	2.576,56			
ATIVO NÃO CIRCULANTE	21.284.038,66	22.950.917,43	PASSIVO NÃO CIRCULANTE	103.996,68	10.658,85
<u>Ativo Realizável a Longo Prazo</u>	47.358,57	105.901,06	Empréstimos e Financiamentos a Longo Prazo	103.996,68	10.658,85
Créditos a Longo Prazo	47.358,57	105.901,06			
Empréstimos e Financiamentos Concedidos	978,98	978,98	TOTAL DO PASSIVO	727.771,44	544.219,94
Dívida Ativa Tributária	52.240,13	35.439,24			
Dívida Ativa Não Tributária	49.545,51	83.077,92			
(-) Ajuste de Perdas de Créditos a Longo Prazo	-55.406,05	-13.595,08			
<u>Imobilizado</u>	21.236.680,09	22.845.016,37	PATRIMÔNIO LIQUIDO	25.320.685,69	25.796.605,45
Bens Móveis	4.476.962,31	4.981.868,21	Patrimônio Social e Capital Social	10.472.227,75	10.472.227,75
(-) Depreciação, exaustão e amortizações acumuladas - Bens Móveis)	-105.751,51	-334.396,63	Resultados Acumulados	14.848.457,94	15.324.377,70
Bens Imóveis	16.872.477,11	18.271.357,40	Resultado do Exercício	2.457.510,26	400.232,61
(-) Depreciação, exaustão e amortizações acumuladas Imóveis	-7.007,82	-73.812,61	Resultado de Exercícios Anteriores	12.390.947,68	14.848.457,94
			Ajustes de exercícios anteriores	-	75.687,15
TOTAL	26.048.457,13	26.340.825,39	TOTAL	26.048.457,13	26.340.825,39

Fonte: Demonstrativos do Balanço Geral Consolidado.

4.2. Análise do resultado financeiro

Dentre os componentes patrimoniais é relevante no processo de análise das contas municipais, para fins de emissão do parecer prévio, a verificação da evolução do patrimônio financeiro e, sobretudo, a apuração da situação financeira no final do exercício, eis que a existência de passivos financeiros superiores a ativos financeiros revela restrições na capacidade de pagamento do Município frente às suas obrigações financeiras de curto prazo.

O confronto entre o Ativo Financeiro e o Passivo Financeiro do exercício encerrado resulta em Superávit Financeiro de **R\$ 2.184.716,17** e a sua correlação demonstra que para cada R\$ 1,00 (um real) de recursos financeiros existentes, o Município possui **R\$ 0,10** de dívida de curto prazo.

Em relação ao exercício anterior, ocorreu variação positiva de **R\$ 226.113,07** passando de um Superávit de R\$ 1.958.603,10 para um Superávit de **R\$ 2.184.716,17**.

Registre-se que a Prefeitura apresentou um Superávit de **R\$ 1.520.817,08**.

Dessa forma, a variação do patrimônio financeiro do Município durante o exercício é demonstrada no quadro seguinte:

Quadro 11 – Variação do patrimônio financeiro do Município (em Reais) – 2015 - 2016

Grupo Patrimonial	Saldo inicial	Saldo final	Varição
Ativo Financeiro	2.513.277,58	2.431.973,80	-81.303,78
Passivo Financeiro	554.674,48	247.257,63	-307.416,85
Saldo Patrimonial Financeiro	1.958.603,10	2.184.716,17	226.113,07

Fonte: Demonstrativos do Balanço Geral consolidado.

4.2.1. Análise do resultado financeiro por especificação de fontes de recursos

A situação financeira analisada neste item tem como objetivo demonstrar o confronto entre os recursos financeiros e as respectivas obrigações financeiras, segregadas por vínculo de recurso.

Referida análise atende ao que determina o artigo 8º, 50, I da Lei de Responsabilidade Fiscal – LRF, ou seja, vincular os recursos a sua disponibilidade específica.

Para o cálculo utilizou-se os seguintes critérios:

a) FR – Fonte de Recursos: refere-se à discriminação das especificações das fontes de recursos, conforme tabela de destinação de receita deste Tribunal de Contas;

b) Disponibilidade de Caixa Bruta: constitui-se dos saldos recursos financeiros (caixa, bancos, aplicações financeiras e outras disponibilidades financeiras) em 31/12/2016, segregados por especificações de fontes de recursos;

c) Obrigações financeiras: representa os valores, igualmente por disponibilidade de fontes de recursos, dos depósitos de terceiros e resultantes de consignações, cauções, outros depósitos de diversas origens e dos restos a pagar, sendo que, este último refere-se às despesas empenhadas, liquidadas ou não, e que estão pendentes de pagamento.

Ressalta-se, todavia, que em razão da análise técnica decorrente de auditorias, levantamentos, ofícios circulares encaminhados aos jurisdicionados, entre outros instrumentos de verificações, poderá haver ajustes na disponibilidade de caixa e nas obrigações financeiras apresentadas pelo ente.

d) Disponibilidade de Caixa líquida/resultado financeiro: evidencia o resultado financeiro por especificações de fontes de recursos, apurado entre o confronto dos recursos financeiros e as obrigações financeiras, levando-se em consideração os possíveis ajustes.

No tocante ao Samae - Serviço Autônomo Municipal de Água e Esgoto, Autarquias e Empresas Públicas, suas disponibilidades de caixa serão consideradas como recursos vinculados, mesmo que registradas contabilmente com especificação de Fonte de Recursos 00 - recursos ordinários. O mesmo procedimento será adotado com relação às obrigações financeiras.

A seguir, expõe-se resumo da situação constatada do Município de Formosa do Sul, sendo que no Apêndice, deste Relatório, encontra-se o cálculo de forma detalhada.

Quadro 11- A – Demonstrativo do Resultado Financeiro por especificações de Fonte de Recurso.

FONTE DE RECURSOS	DISPONIBILIDADE DE CAIXA LÍQUIDA / INSUFICIÊNCIA FINANCEIRA	Superávit / Déficit
RECURSOS VINCULADOS		
00 - Recursos Ordinários	0,00	SUPERAVIT
01- Receitas e Transferências de Impostos - Educação	0,00	SUPERAVIT
02 - Receitas e Transferências de Impostos - Saúde	0,00	SUPERAVIT
03 - Contribuição para Fundo Previdenciário do Regime Próprio de Previdência Social – RPPS (patronal, servidores e compensação financeira)	0,00	SUPERAVIT
04 - Contribuição para Fundo Financeiro do Regime Próprio de Previdência Social – RPPS (patronal, servidores e compensação financeira)	0,00	SUPERAVIT
05 - Aporte para Cobertura de Déficit Atuarial ao RPPS	0,00	SUPERAVIT
06 - Recursos Diretamente Arrecadados pela Administração Indireta e Fundos	625,28	SUPERAVIT
07 - Contribuição de Intervenção no Domínio Econômico - CIDE	1.120,96	SUPERAVIT
08 - Contribuição para o Custeio dos Serviços de Iluminação Pública - COSIP	0,00	SUPERAVIT
09 - FIA Imposto de Renda	0,00	SUPERAVIT

FONTE DE RECURSOS	DISPONIBILIDADE DE CAIXA LÍQUIDA / INSUFICIÊNCIA FINANCEIRA	Superávit / Déficit
10 - Convênio de Trânsito - Militar	125,15	SUPERAVIT
11 - Convênio de Trânsito - Civil	5.193,21	SUPERAVIT
12 - Convênio de Trânsito - Prefeitura	2.746,46	SUPERAVIT
18 - Transferências do FUNDEB - (aplicação na remuneração dos profissionais do Magistério da Educação Básica em efetivo exercício) - R\$ 0,00	27.863,27	SUPERAVIT
19 - Transferências do FUNDEB - (aplicação em outras despesas da Educação Básica) - R\$ 27.863,27		
31 - Transferências de Convênios – União/Assistência Social	0,00	SUPERAVIT
32 - Transferências de Convênios – União/Educação	64.000,93	SUPERAVIT
33 - Transferências de Convênios – União/Saúde	0,00	SUPERAVIT
34 - Transferências de Convênios – União/Outros (não relacionados à educação/saúde/assistência social)	108.890,10	SUPERAVIT
35 - Transferências do Sistema Único de Assistência Social – SUAS/União	71.671,97	SUPERAVIT
36 - Salário-Educação	7.779,49	SUPERAVIT
37 - Outras Transferências do Fundo Nacional de Desenvolvimento da Educação – FNDE (não repassadas por meio de convênios)	8.431,86	SUPERAVIT
38 - Transferências do Sistema Único de Saúde – SUS/União	624.746,16	SUPERAVIT
39 - Fundo Especial do Petróleo e Transferências Decorrentes de Compensação Financeira pela Exploração de Recursos Naturais	7.848,31	SUPERAVIT
40 - Royalties de Petróleo – Educação - Lei nº 12.858/2013	0,00	SUPERAVIT
41 - Royalties de Petróleo – Saúde - Lei nº 12.858/2013	0,00	SUPERAVIT
42 - Outras Transferências Legais e Constitucionais – União	0,00	SUPERAVIT
61 - Transferências de Convênios – Estado/Assistência Social	0,00	SUPERAVIT
62 - Transferências de Convênios – Estado/Educação	0,00	SUPERAVIT
63 - Transferências de Convênios – Estado/Saúde	0,00	SUPERAVIT
64 - Transferências de Convênios – Estado/Outros (não relacionados à educação/saúde/assistência social)	57.089,46	SUPERAVIT
65 - Transferências do Sistema Único de Assistência Social – SUAS/Estado	30.437,34	SUPERAVIT
66 - Transferências Legais e Constitucionais do Estado para o Desenvolvimento da Educação	0,00	SUPERAVIT
67 - Transferências do Sistema Único de Saúde – SUS/Estado	38.527,65	SUPERAVIT
68 - Outras Transferências Legais e Constitucionais - Estado	0,00	SUPERAVIT
80 - Outras Especificações	0,00	SUPERAVIT
81 - Operações de Crédito Internas para Programas da Educação Básica	0,00	SUPERAVIT
82 - Operações de Crédito Internas para Programas de Saúde	0,00	SUPERAVIT
83 - Operações de Crédito Internas - Outros Programas	0,00	SUPERAVIT
84 - Operações de Crédito Externas para Programas da Educação Básica	0,00	SUPERAVIT
85 - Operações de Crédito Externas para Programas de Saúde	0,00	SUPERAVIT
86 - Operações de Crédito Externas - Outros Programas	0,00	SUPERAVIT
87 - Alienações de Bens destinados a Programas da Educação Básica	0,00	SUPERAVIT

FONTE DE RECURSOS	DISPONIBILIDADE DE CAIXA LÍQUIDA / INSUFICIÊNCIA FINANCEIRA	Superávit / Déficit
88 - Alienações de Bens destinados a Programas de Saúde	0,00	SUPERAVIT
89 - Alienações de Bens destinados a Outros Programas	253.033,12	SUPERAVIT
93 - Outras Receitas Não-Primárias	0,00	SUPERAVIT
95 - Antecipação de Depósitos Judiciais	0,00	SUPERAVIT
TOTAL RECURSOS VINCULADOS	1.310.130,72	
00 - Recursos Ordinários	874.585,45	SUPERAVIT
TOTAL RECURSOS NÃO VINCULADOS	874.585,45	

Fonte: e-Sfinge

Obs.: As disponibilidades de caixa da Câmara Municipal, foram consideradas como recursos vinculados.

4.3. Análise da evolução patrimonial e financeira

A presente análise está baseada na demonstração de quocientes e/ou índices, os quais podem ser definidos como números comparáveis obtidos a partir da divisão de valores absolutos, destinados a medir componentes patrimoniais, financeiros e orçamentários existentes nas demonstrações contábeis.

Os quocientes escolhidos para viabilizar a análise da evolução patrimonial e financeira do Município, nos últimos cinco anos, estão dispostos no quadro a seguir, com a devida memória de cálculo:

Quadro 12 – Quocientes de Situação Patrimonial e Financeira – 2012 – 2016

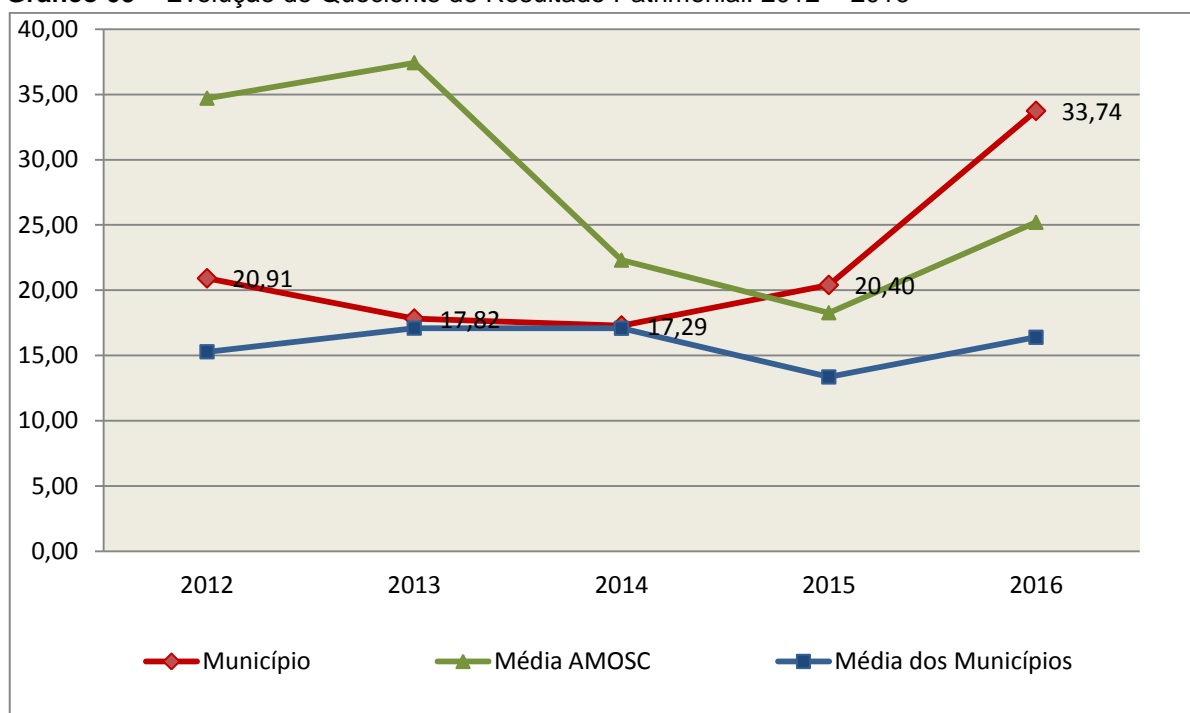
ITENS / ANO	2012	2013	2014	2015	2016
1 Despesa Executada	10.711.123,64	10.669.137,19	11.603.633,92	12.177.214,76	13.858.414,50
2 Restos a Pagar	293.636,12	166.024,77	446.555,60	54.300,00	240.065,74
3 Ativo Financeiro Ajustado	667.718,69	753.712,61	1.708.042,23	2.513.277,58	2.431.973,80
4 Passivo Financeiro Ajustado	315.128,09	191.440,01	446.555,60	554.674,48	247.257,63
5 Ativo Real	7.806.922,11	9.183.244,73	23.646.123,30	26.048.457,13	26.340.825,39
6 Passivo Real	373.318,17	515.371,31	1.367.605,28	1.276.980,03	780.679,86
QUOCIENTES	2012	2013	2014	2015	2016
Resultado Patrimonial (5÷6)	20,91	17,82	17,29	20,40	33,74
Situação Financeira (3÷4)	2,12	3,94	3,82	4,53	9,84
Restos a Pagar (2÷1)*100	2,74	1,56	3,85	0,45	1,73

Fonte: Demonstrativos do Balanço Geral consolidado e análise técnica.

O Quociente do Resultado Patrimonial é resultante da relação entre o Ativo Real e o Passivo Real.

Não há um parâmetro mínimo definido, mas se o resultado deste quociente apresentar-se inferior a 1,00 será indicativo da existência de dívidas (curto e longo prazo) sem ativos suficientes para cobri-las.

Gráfico 09 – Evolução do Quociente de Resultado Patrimonial: 2012 – 2016



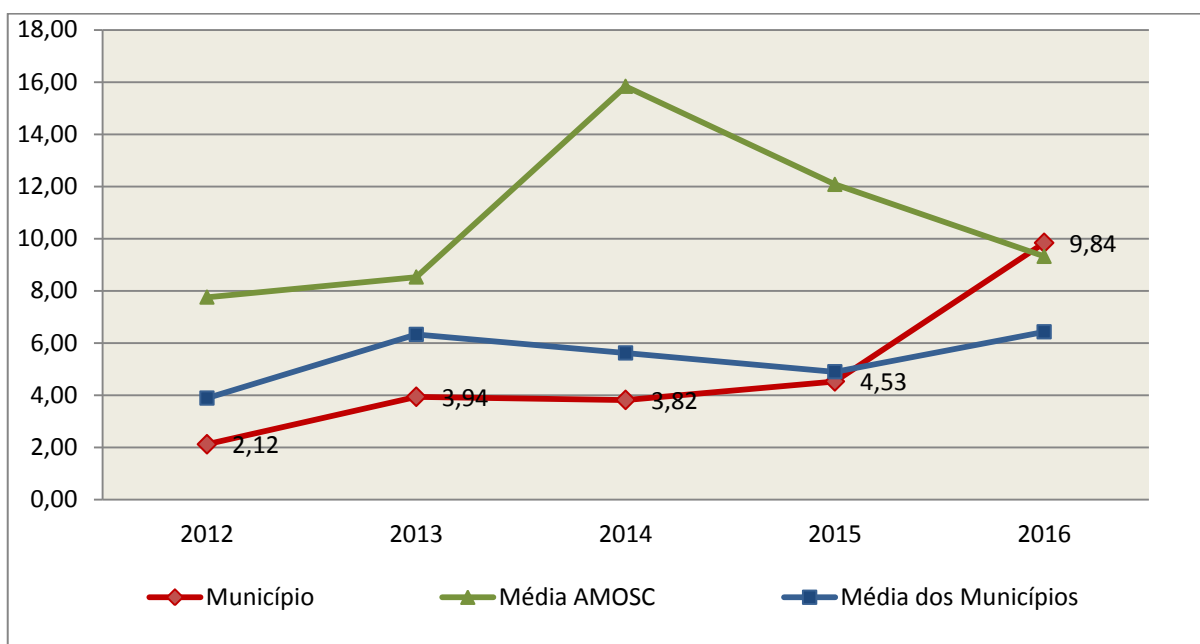
Fonte: Demonstrativos dos Balanços Gerais consolidados e análise técnica.

Como demonstra o gráfico anterior, no final do exercício de 2016 o Ativo Real apresenta-se **33,74** vezes maior que o Passivo Real (dívidas).

O Quociente da Situação Financeira é resultante da relação entre o Ativo Financeiro e o Passivo Financeiro, demonstrando a capacidade de pagamento de curto prazo do Município.

O ideal é que esse quociente apresente valor maior que 1,00, pois assim indicará que as obrigações financeiras de curto prazo podem ser cobertas pelos ativos financeiros do Município.

Gráfico 10 – Evolução do Quociente da Situação Financeira: 2012 – 2016



Fonte: Demonstrativos dos Balanços Gerais consolidados e análise técnica.

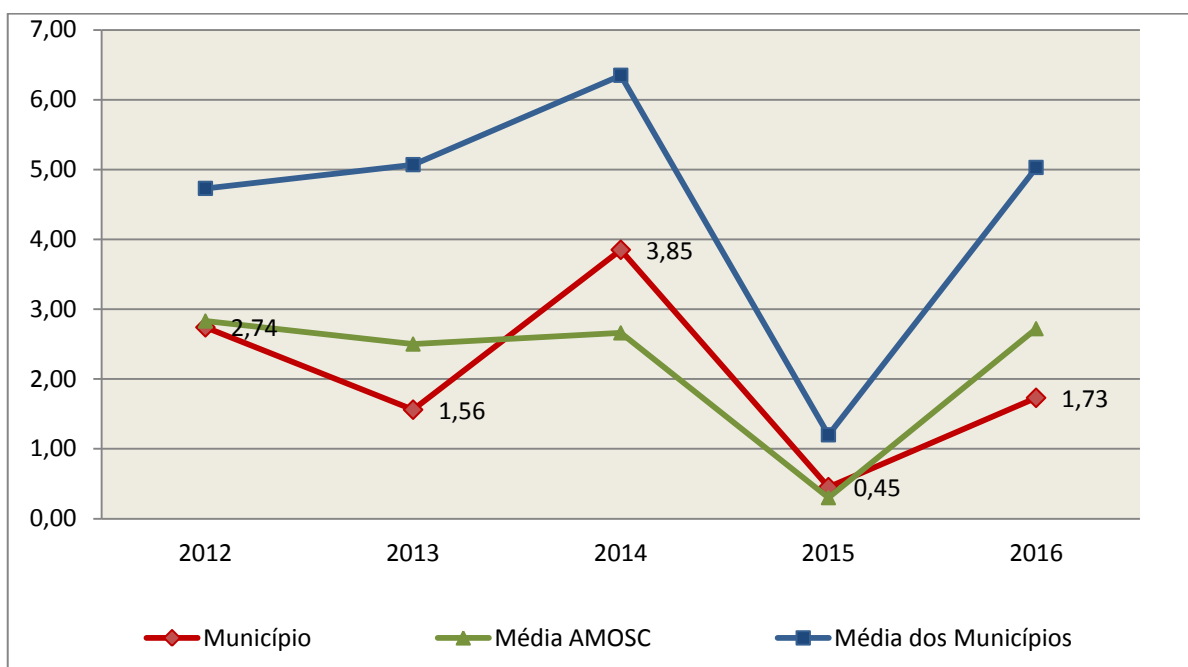
Como demonstra o gráfico, a situação financeira do Município apresenta-se Superavitária, sendo que no final do exercício de 2016 o Ativo Financeiro representa **9,84** vezes o valor do Passivo Financeiro.

O Quociente de Restos a Pagar (processados e não processados) expressa em termos percentuais à relação entre o saldo final dos restos a pagar e o total da Despesa Orçamentária.

Quanto menor esse quociente, menos comprometida será a gestão orçamentária e o fluxo financeiro do Município. Aumentos significativos deste quociente podem indicar que o Município não está conseguindo pagar no exercício as despesas que nele empenhou.

A situação apresentada pelo Município de Formosa do Sul é demonstrada no gráfico a seguir:

Gráfico 11 – Evolução do Quociente de Restos a Pagar (%): 2012 – 2016



Fonte: Demonstrativos dos Balanços Gerais consolidados e análise técnica.

Verifica-se no gráfico anterior que o saldo final de Restos a Pagar corresponde a **1,73%** da despesa orçamentária do exercício.

5. ANÁLISE DO CUMPRIMENTO DE LIMITES

O ordenamento vigente estabelece limites mínimos para aplicação de recursos na Educação e Saúde, bem como os limites máximos para despesas com pessoal.

5.1. Saúde

Limite: mínimo de 15% das receitas com impostos, inclusive transferências, de aplicação em Ações e Serviços Públicos de Saúde para o exercício de 2016 – artigo 77, III, e § 4º, do Ato das Disposições Constitucionais Transitórias - ADCT.

Constatou-se que o Município aplicou o montante de **R\$ 1.784.045,10** em gastos com Ações e Serviços Públicos de Saúde, o que corresponde a **15,71%** da receita proveniente de impostos, sendo aplicado A MAIOR o valor de **R\$ 80.363,94**, representando **0,71%** do mesmo parâmetro, **CUMPRINDO** o disposto no artigo 77, III, e § 4º, do Ato das Disposições Constitucionais Transitórias - ADCT.

A apuração das despesas com Ações e Serviços Públicos de Saúde, pode ser demonstrada da seguinte forma:

Quadro 13 – Apuração das Despesas com Ações e Serviços Públicos de Saúde: 2016

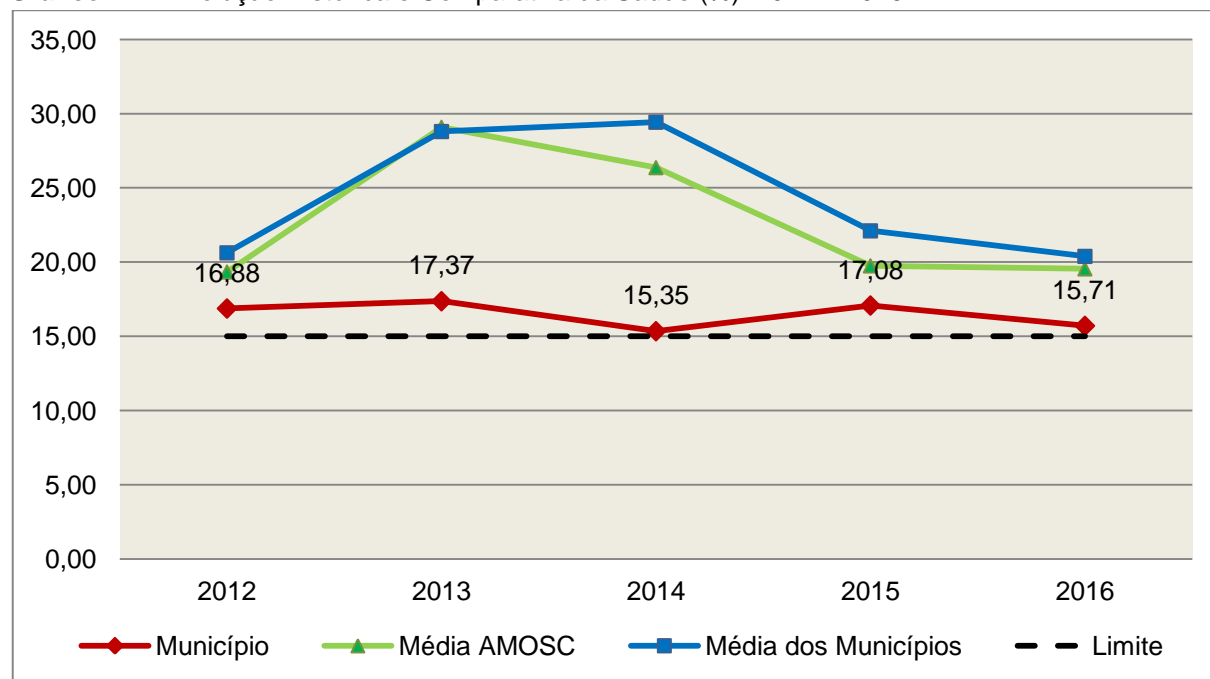
COMPONENTE	VALOR (R\$)	%
Total da Receita com Impostos	11.357.874,43	100,00
Total das Despesas com Ações e Serviços Públicos de Saúde	2.693.658,20	23,72
Atenção Básica	2.693.658,20	23,72
(-) Total das Deduções com Ações e Serviços Públicos de Saúde*	909.613,10	8,01
Total das Despesas para Efeito do Cálculo	1.784.045,10	15,71
Valor Mínimo a ser Aplicado	1.703.681,16	15,00
Valor Acima do Limite	80.363,94	0,71

Fonte: Demonstrativos do Balanço Geral consolidado.

*Deduções, incluindo-se os convênios, dispostas no Anexo deste Relatório.

O gráfico seguinte apresenta a evolução histórica e comparativa da aplicação em Ações e Serviços Públicos de Saúde:

Gráfico 12 – Evolução Histórica e Comparativa da Saúde (%): 2012 – 2016



Fonte: Demonstrativos dos Balanços Gerais consolidados e análise técnica.

O gráfico anterior demonstra que o Município de Formosa do Sul em 2016 reduziu seus gastos com Ações e Serviços Públicos de Saúde, em termos percentuais, quando comparado ao exercício anterior.

5.2. Ensino

5.2.1. Limite de 25% das receitas de impostos e transferências

Limite: mínimo de 25% proveniente de impostos, compreendida a proveniente de transferências, em gastos com Manutenção e Desenvolvimento do Ensino (exercício de 2016) – art. 212 da Constituição Federal.

Apurou-se que o Município aplicou o montante de **R\$ 3.406.221,40** em gastos com manutenção e desenvolvimento do ensino, o que corresponde a **28,73%** da receita proveniente de impostos, sendo aplicado A MAIOR o valor de **R\$ 442.736,53**, representando **3,73%** do mesmo parâmetro, **CUMPRINDO** o disposto no artigo 212 da Constituição Federal.

A apuração das despesas com a Manutenção e Desenvolvimento do Ensino, pode ser demonstrada da seguinte forma:

Quadro 14 – Apuração das Despesas com Manutenção e Desenvolvimento do Ensino: 2016

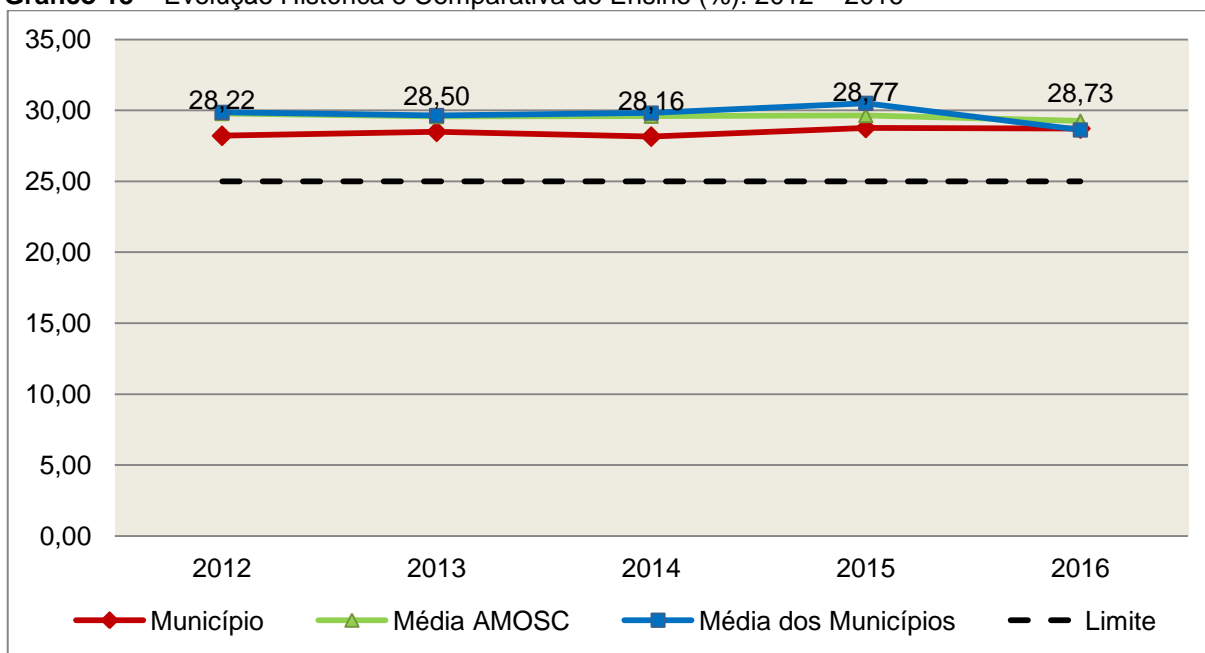
COMPONENTE	VALOR (R\$)	%
Total da Receita com Impostos	11.853.939,48	100,00
Valor Aplicado Educação Infantil	696.413,46	5,87
Educação Infantil	696.413,46	5,87
Valor Aplicado Ensino Fundamental	1.964.636,52	16,57
Ensino Fundamental	1.964.636,52	16,57
(-) Total das Deduções consideradas para fins de apuração do Limite Constitucional*	-745.171,42	-6,29
Total das Despesas para efeito de Cálculo	3.406.221,40	28,73
Valor Mínimo a ser Aplicado	2.963.484,87	25,00
Valor Acima do Limite (25%)	442.736,53	3,73

Fonte: Demonstrativos do Balanço Geral consolidado e análise técnica.

*Deduções, incluindo-se os convênios, dispostas no Anexo deste Relatório.

O gráfico seguinte apresenta a evolução histórica e comparativa da aplicação em Manutenção e Desenvolvimento do Ensino:

Gráfico 13 – Evolução Histórica e Comparativa do Ensino (%): 2012 – 2016



Fonte: Demonstrativos dos Balanços Gerais consolidados e análise técnica.

O gráfico anterior demonstra que o Município de Formosa do Sul em 2016 reduziu seus gastos com Manutenção e Desenvolvimento do Ensino, em termos percentuais, quando comparado ao exercício anterior.

5.2.2. FUNDEB

Limite 1: mínimo de 60% dos recursos oriundos do FUNDEB na remuneração dos profissionais do magistério em efetivo exercício – art. 60, XII, do Ato das Disposições Constitucionais Transitórias - ADCT c/c art. 22 da Lei nº 11.494/07.

Verificou-se que o Município aplicou o valor de **R\$ 667.387,65**, equivalendo a **72,62%** dos recursos oriundos do FUNDEB, em gastos com a remuneração dos profissionais do magistério em efetivo exercício, **CUMPRINDO** o estabelecido no artigo 60, inciso XII do Ato das Disposições Constitucionais Transitórias (ADCT) e artigo 22 da Lei nº 11.494/2007.

A apuração das despesas com profissionais do magistério em efetivo exercício pode ser demonstrada da seguinte forma:

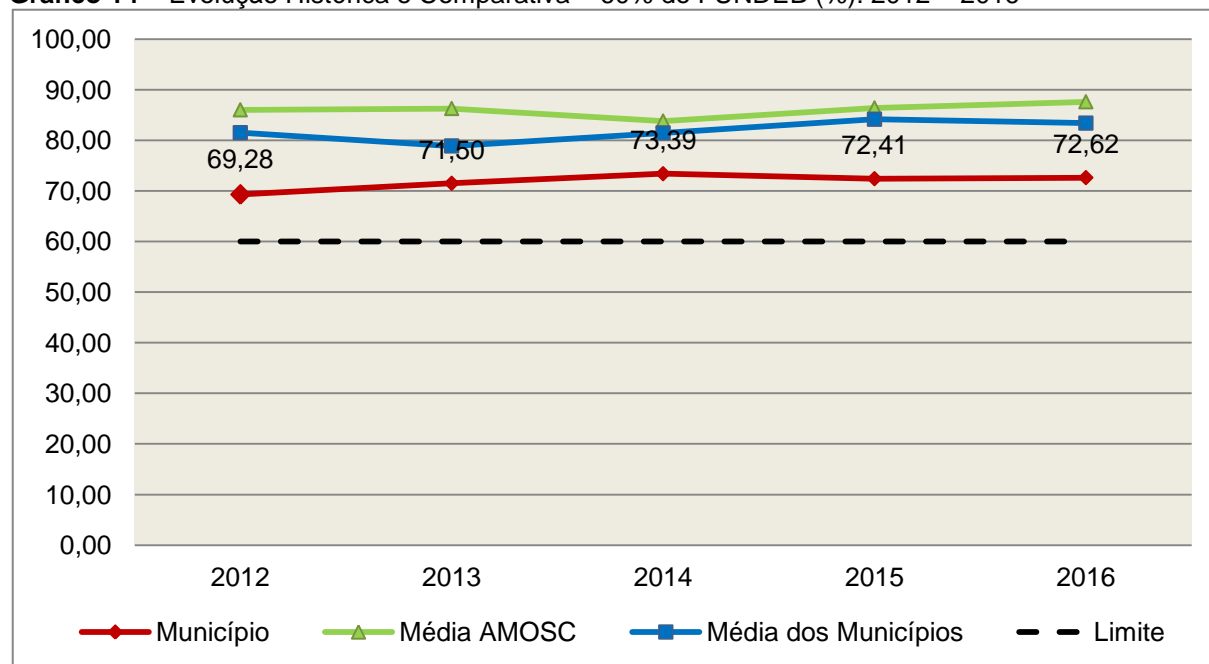
Quadro 15 – Apuração das Despesas com Profissionais do Magistério em Efetivo Exercício – FUNDEB: 2016

COMPONENTE	VALOR (R\$)
Transferências do FUNDEB	916.261,30
(+) Rendimentos de Aplicações Financeiras das Contas do FUNDEB	2.714,64
Total dos recursos oriundos do FUNDEB	918.975,94
60% dos Recursos Oriundos do FUNDEB	551.385,56
Despesas com Profissionais do Magistério em Efetivo Exercício aplicadas com Recursos do FUNDEB	667.387,65
Valor Acima do Limite	116.002,09

Fonte: Demonstrativos do Balanço Geral consolidado e da análise técnica.

O gráfico seguinte apresenta a evolução histórica e comparativa da aplicação em despesas com Profissionais do Magistério em Efetivo Exercício:

Gráfico 14 – Evolução Histórica e Comparativa – 60% do FUNDEB (%): 2012 – 2016



Fonte: Demonstrativos dos Balanços Gerais consolidados e análise técnica.

Limite 2: mínimo de 95% dos recursos oriundos do FUNDEB (no exercício financeiro em que forem creditados), em despesas com Manutenção e Desenvolvimento da Educação Básica – art. 21 da Lei nº 11.494/07.

Constatou-se que o Município aplicou o valor de **R\$ 891.112,67**, equivalendo a **96,97%** dos recursos oriundos do FUNDEB, em despesas com Manutenção e Desenvolvimento da Educação Básica, **CUMPRINDO** o estabelecido no artigo 21 da Lei nº 11.494/2007.

A apuração das despesas com Manutenção e Desenvolvimento da Educação Básica com recursos oriundos do FUNDEB pode ser demonstrada da seguinte forma:

Quadro 16 – Apuração das Despesas com FUNDEB: 2016

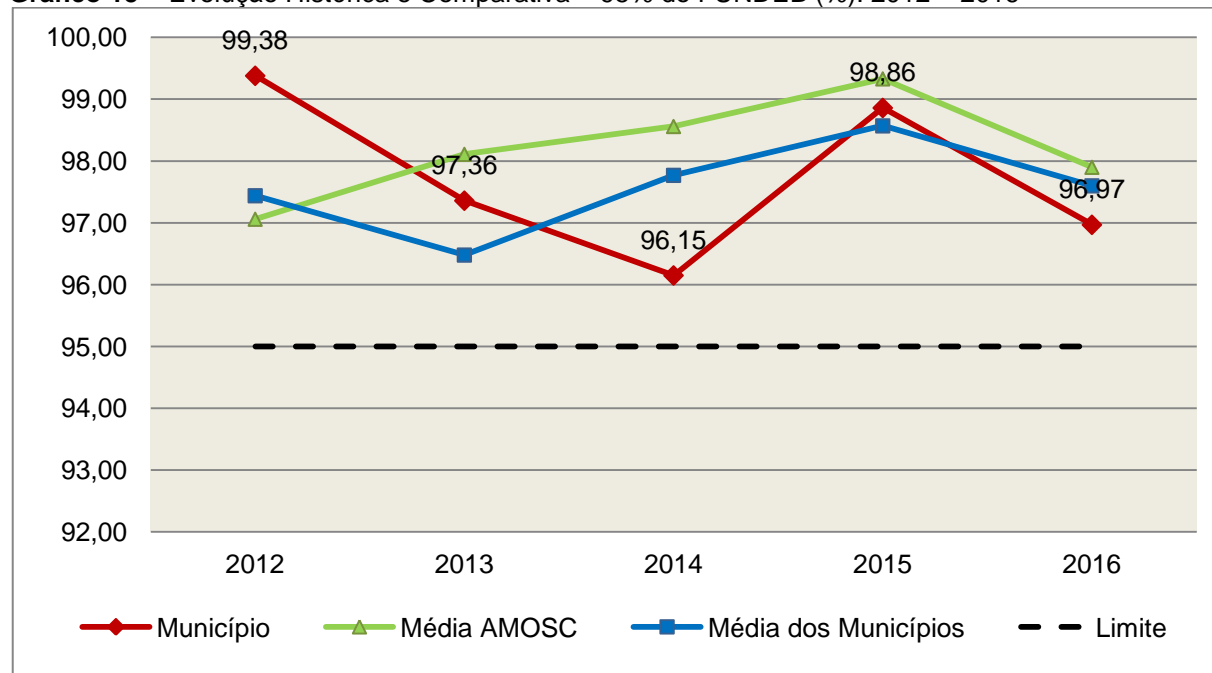
COMPONENTE	VALOR (R\$)
Total dos Recursos Oriundos do FUNDEB	918.975,94
95% dos Recursos do FUNDEB	873.027,14
Despesas com manutenção e desenvolvimento da educação básica aplicadas no exercício com recursos do FUNDEB *	891.112,67
Valor Acima do Limite	18.085,53

Fonte: Demonstrativos do Balanço Geral consolidado e análise técnica.

Obs.: * Apuração efetuada com base na execução orçamentária (despesas empenhadas, liquidadas e pagas e os restos a pagar inscritos no exercício com disponibilidade financeira, considerando-se ainda as possíveis exclusões relativas às despesas impróprias, entre outras).

O gráfico seguinte apresenta a evolução histórica e comparativa da aplicação em Manutenção e Desenvolvimento da Educação Básica com recursos oriundos do FUNDEB:

Gráfico 15 – Evolução Histórica e Comparativa – 95% do FUNDEB (%): 2012 – 2016



Fonte: Demonstrativos dos Balanços Gerais consolidados e análise técnica.

Com relação às despesas com Manutenção e Desenvolvimento da Educação Básica custeadas com recursos do FUNDEB, no exercício em análise, o Município de Formosa do Sul reduziu sua aplicação, quando comparado ao exercício anterior.

Limite 3: utilização dos recursos do FUNDEB, no exercício seguinte ao do recebimento e mediante abertura de crédito adicional - artigo 21, § 2º da Lei nº 11.494/2007.

O Município utilizou, no 1º trimestre mediante a abertura de crédito adicional, integralmente o saldo anterior dos recursos do FUNDEB, no valor de **R\$ 9.459,85, CUMPRINDO** o estabelecido no artigo 21, § 2º da Lei nº 11.494/2007.

Superávit financeiro do FUNDEB em 31/12/2016: No tocante ao controle da utilização dos recursos do FUNDEB para o exercício seguinte apresenta-se o Quadro abaixo:

Quadro 16A – Controle da utilização de recursos para o exercício subsequente (art. 21, § 2º da Lei nº 11.494/2007)

COMPONENTE	VALOR (R\$)
Saldo Financeiro do FUNDEB em 31/12/2016	27.863,27
(-) Despesas inscritas em Restos a Pagar no exercício e em exercícios anteriores pendentes de pagamento e/ou despesas registradas em DDO no exercício, com disponibilidade dos recursos do FUNDEB	0,00
(=) Recursos do FUNDEB que não foram utilizados	27.863,27

Fonte: Dados do Sistema e-Sfinge e análise técnica.

5.3. Limites de gastos com pessoal (LRF)

5.3.1. Limite máximo para os gastos com pessoal do Município

Limite: 60% da Receita Corrente Líquida para os gastos com pessoal do Município – art. 169 da Constituição Federal c/c o art. 19, III da Lei Complementar nº 101/2000 (LRF).

Quadro 17 – Apuração das Despesas com Pessoal do Município: 2016

COMPONENTE	VALOR (R\$)	%
TOTAL DA RECEITA CORRENTE LÍQUIDA	12.562.347,02	100,00
LIMITE DE 60% DA RECEITA CORRENTE LÍQUIDA	7.537.408,21	60,00
Total das Despesas para efeito de Cálculo das Despesas com Pessoal do Poder Executivo	5.212.047,03	41,49

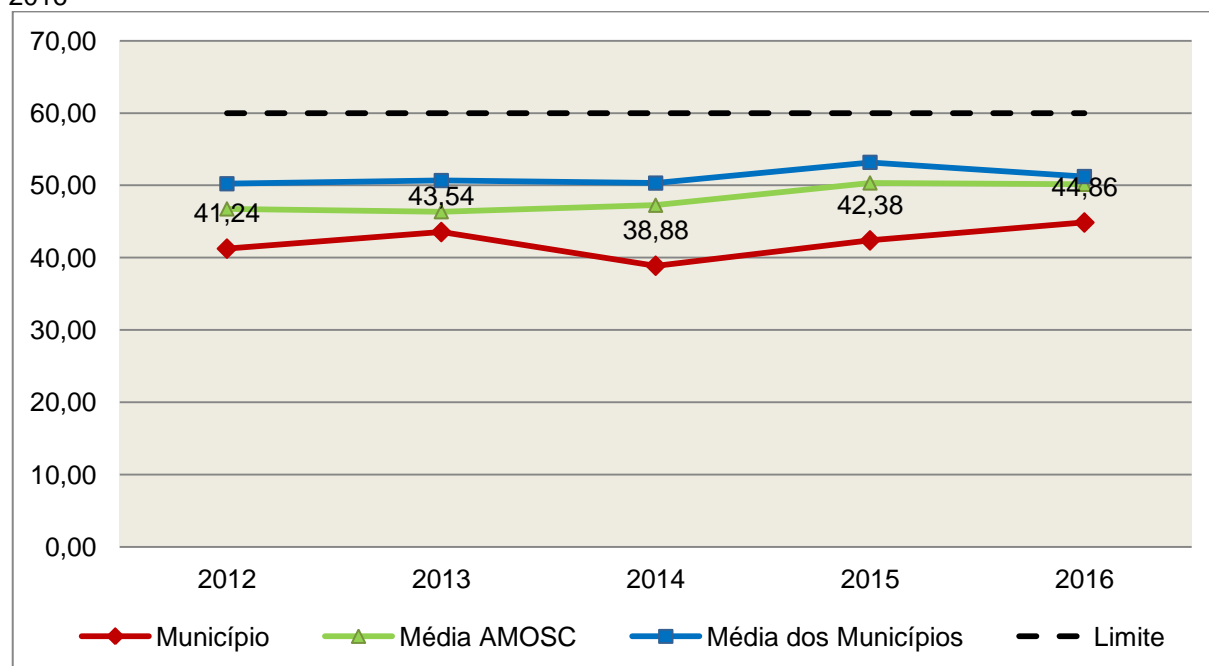
Total das Despesas para efeito de Cálculo das Despesas com Pessoal do Poder Legislativo	423.552,09	3,37
TOTAL DA DESPESA PARA EFEITO DE CÁLCULO DA DESPESA COM PESSOAL DO MUNICÍPIO	5.635.599,12	44,86
Valor Abaixo do Limite (60%)	1.901.809,09	15,14

Fonte: Sistema e-Sfinge/Demonstrativos do Balanço Geral consolidado.

No exercício em exame, o Município gastou **44,86%** do total da receita corrente líquida em despesas com pessoal, **CUMPRINDO** o limite contido no artigo 169 da Constituição Federal, regulamentado pela Lei Complementar nº 101/2000.

O gráfico seguinte apresenta a evolução histórica e comparativa das despesas com pessoal do Município:

Gráfico 16 – Evolução Histórica e Comparativa da Despesa com Pessoal do Município: 2012 – 2016



Fonte: Demonstrativos dos Balanços Gerais consolidados e análise técnica.

O gráfico anterior mostra o crescimento dos gastos com pessoal do Município de Formosa do Sul, quando comparado ao exercício anterior.

5.3.2. Limite máximo para os gastos com pessoal do Poder Executivo

Limite: 54% da Receita Corrente Líquida para os gastos com pessoal do Poder Executivo (Prefeitura, Fundos, Fundações, Autarquias e Empresas Estatais Dependentes) – Artigo 20, III, 'b' da Lei Complementar nº 101/2000 (LRF).

Quadro 18 – Apuração das Despesas com Pessoal do Poder Executivo: 2016

COMPONENTE	VALOR (R\$)	%
TOTAL DA RECEITA CORRENTE LÍQUIDA	12.562.347,02	100,00
LIMITE DE 54% DA RECEITA CORRENTE LÍQUIDA	6.783.667,39	54,00
Total das Despesas com Pessoal do Poder Executivo	5.212.047,03	41,49
Pessoal e Encargos*	5.212.047,03	41,49
Total das Despesas para efeito de Cálculo das Despesas com Pessoal do Poder Executivo	5.212.047,03	41,49
Valor Abaixo do Limite (54%)	1.571.620,36	12,51

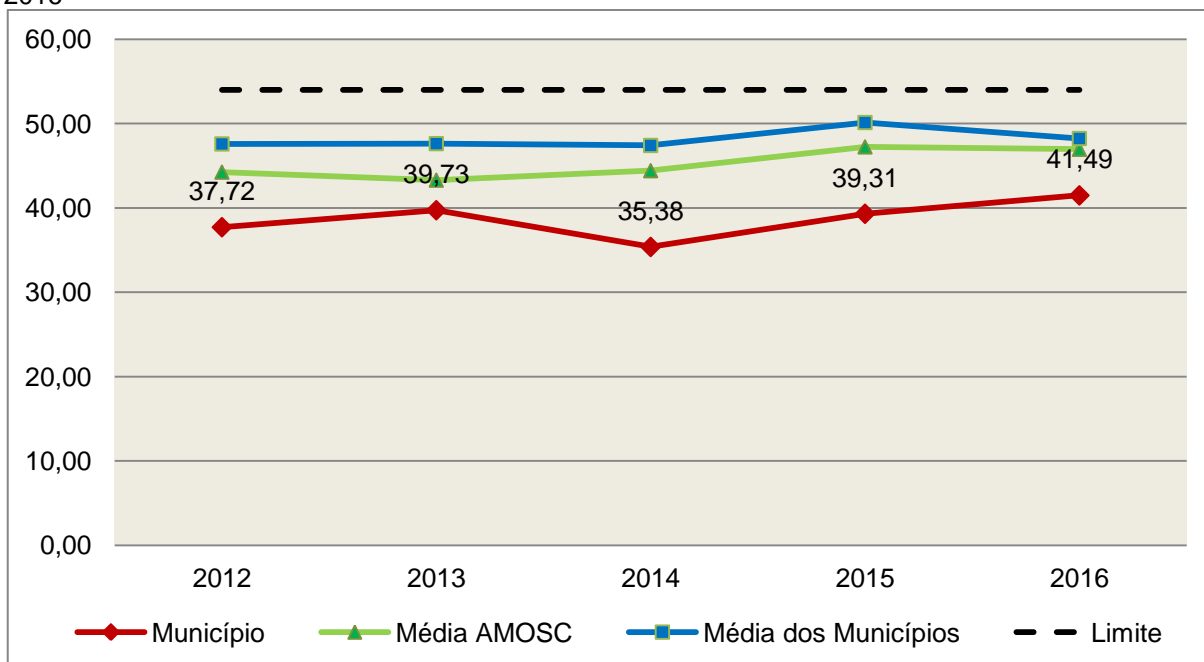
Fonte: * Sistema e-Sfinge/⁴Demonstrativos do Balanço Geral consolidado.

O demonstrativo acima comprova que, no exercício em exame, o Poder Executivo gastou **41,49%** do total da receita corrente líquida em despesas com pessoal, **CUMPRINDO** a norma contida no artigo 20, III, 'b' da Lei Complementar nº 101/2000.

O gráfico seguinte apresenta a evolução histórica e comparativa das despesas com pessoal do Poder Executivo:

⁴ Apuração da Despesa de Pessoal: conforme orientação do Manual dos Demonstrativos Fiscais 6ª edição, publicado no endereço <http://www.stn.fazenda.gov.br/pt/web/stn/mdf>

Gráfico 17 – Evolução Histórica e Comparativa da Despesa com Pessoal do Executivo: 2012 – 2016



Fonte: Demonstrativos dos Balanços Gerais consolidados e análise técnica.

Da análise do gráfico, verifica-se que os gastos com pessoal do Poder Executivo aumentaram, quando comparado ao exercício anterior.

5.3.3. Limite máximo para os gastos com pessoal do Poder Legislativo

Limite: 6% da Receita Corrente Líquida para os gastos com pessoal do Poder Legislativo (Câmara Municipal) – Artigo 20, III, 'a' da Lei Complementar nº 101/2000 (LRF).

Quadro 19 – Apuração das Despesas com Pessoal do Poder Legislativo: 2016

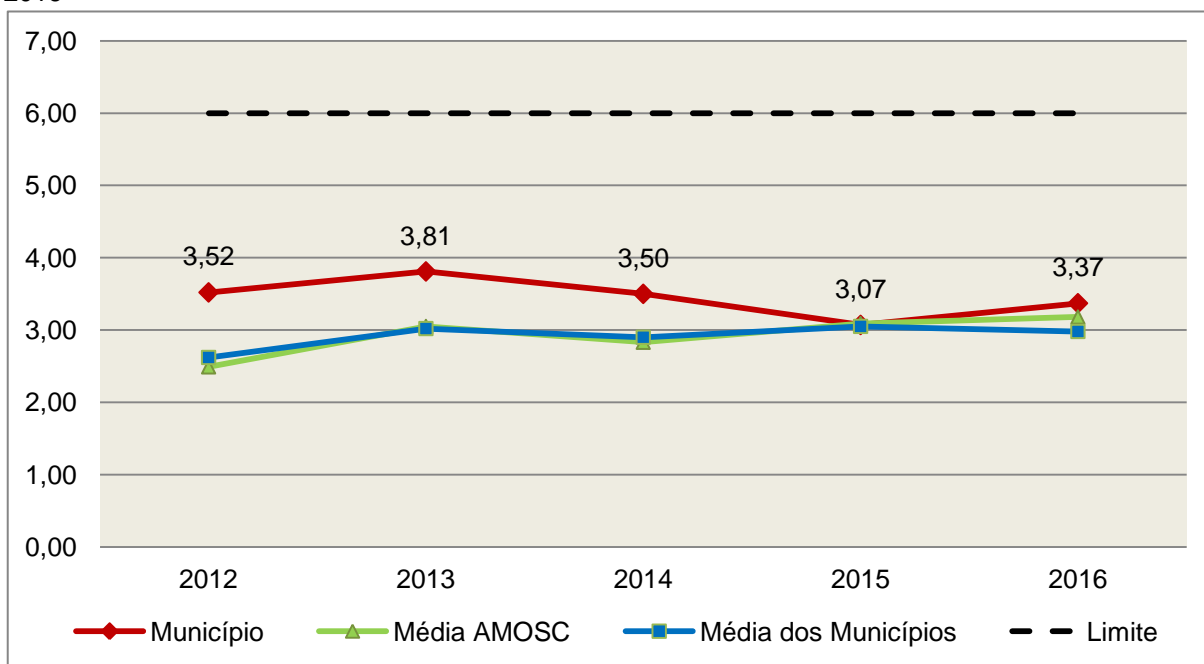
COMPONENTE	VALOR (R\$)	%
TOTAL DA RECEITA CORRENTE LÍQUIDA	12.562.347,02	100,00
LIMITE DE 6% DA RECEITA CORRENTE LÍQUIDA	753.740,82	6,00
Total das Despesas com Pessoal do Poder Legislativo	423.552,09	3,37
Pessoal e Encargos*	423.552,09	3,37
Total das Despesas para efeito de Cálculo das Despesas com Pessoal do Poder Legislativo	423.552,09	3,37
Valor Abaixo do Limite (6%)	330.188,73	2,63

Fonte: * Sistema e-Sfinge/Demonstrativos do Balanço Geral consolidado.

O Poder Legislativo gastou, no exercício em exame, **3,37%** do total da receita corrente líquida em despesas com pessoal, **CUMPRINDO** a norma contida no artigo 20, III, 'a' da Lei Complementar nº 101/2000.

O gráfico seguinte apresenta a evolução histórica e comparativa das despesas com pessoal do Poder Legislativo:

Gráfico 18 – Evolução Histórica e Comparativa da Despesa com Pessoal do Legislativo: 2012 – 2016



Fonte: Demonstrativos dos Balanços Gerais consolidados e análise técnica.

O estudo evolutivo dos gastos com pessoal da Câmara expõe que houve um aumento do percentual quando comparado ao exercício anterior.

6. CONSELHOS MUNICIPAIS

Os Conselhos Municipais são considerados órgãos públicos que contribuem de forma significativa na execução de políticas públicas setoriais.

Podem ser de natureza obrigatória ou discricionária, ou seja, os de criação obrigatória são exigidos por leis federais, cujas funções são definidas como deliberativas, fiscalizadoras, assessoramento, supervisora e executiva; enquanto que os discricionários são decorrentes de legislação municipal.

O artigo 7º, § único, da Instrução Normativa nº 20, de 01 de março de 2015 exige a remessa dos pareceres dos conselhos obrigatórios, juntamente com a prestação de contas anual, quais sejam:

a) Conselho Municipal de Acompanhamento e Controle Social do Fundeb, previsto no art. 24, da Lei Federal n.º 11.494, de 20 de junho de 2007.

- b) Conselho Municipal de Saúde, previsto no art. 1º, caput e § 2º da Lei Federal n.º 8.142, de 28 de dezembro de 1990;
- c) Conselho Municipal dos Direitos da Infância e do Adolescente, previsto no art. 88, inciso II da Lei Federal n.º 8.069, de 13 de junho de 1990;
- d) Conselho Municipal de Assistência Social, previsto no art. 16, inciso IV, da Lei Federal n.º 8.742, de 07 de dezembro de 1993;
- e) Conselho Municipal de Alimentação Escolar, previsto no art. 18 da Lei Federal n.º 11.947, de 16 de junho de 2009;
- f) Conselho Municipal do Idoso, previsto no art. 6º da Lei Federal n.º 8.842, de 04 de janeiro de 1994.

6.1. Conselho Municipal de Acompanhamento e Controle Social do FUNDEB (CACCS – FUNDEB)

O Conselho Municipal de Acompanhamento e Controle Social do Fundeb está previsto no artigo 24 da Lei Federal n.º 44.494, de 20 de junho de 2007.

Referido órgão tem a função de acompanhar a correta aplicação dos recursos do Fundeb e do Programa Nacional de Apoio ao Transporte Escolar (PNATE), bem como supervisionar o censo escolar anual.

O Conselho Municipal do Fundeb é autônomo, não é subordinado ao Poder Executivo e seus membros não são remunerados. No entanto, deverá ser criado por lei específica municipal, e sua composição deve obedecer ao que prescreve o art. 24, § 1º, IV e § 2º da Lei n.º 11.494/2007:

Art. 24. O acompanhamento e o controle social sobre a distribuição, a transferência e a aplicação dos recursos dos Fundos serão exercidos, junto aos respectivos governos, no âmbito da União, dos Estados, do Distrito Federal e dos Municípios, por conselhos instituídos especificamente para esse fim.

§ 1º Os conselhos serão criados por legislação específica, editada no pertinente âmbito governamental, observados os seguintes critérios de composição:

[...]

IV - em âmbito municipal, por no mínimo 9 (nove) membros, sendo:

a) 2 (dois) representantes do Poder Executivo Municipal, dos quais pelo menos 1 (um) da Secretaria Municipal de Educação ou órgão educacional equivalente;

b) 1 (um) representante dos professores da educação básica pública;

c) 1 (um) representante dos diretores das escolas básicas públicas;

d) 1 (um) representante dos servidores técnico-administrativos das escolas básicas públicas;

e) 2 (dois) representantes dos pais de alunos da educação básica pública;

f) 2 (dois) representantes dos estudantes da educação básica pública, um dos quais indicado pela entidade de estudantes secundaristas.

§ 2º Integrarão ainda os conselhos municipais dos Fundos, quando houver, 1 (um) representante do respectivo Conselho Municipal de Educação e 1 (um) representante do Conselho Tutelar a que se refere a [Lei nº 8.069, de 13 de julho de 1990](#), indicados por seus pares.

Em consulta ao processo eletrônico gerado através dos dados encaminhados pelo Município de **Formosa do Sul**, constata-se que o Parecer do Conselho do FUNDEB indica que as respectivas contas foram aprovadas.

6.2. Conselho Municipal de Saúde (CMS)

O Conselho Municipal de Saúde – CMS está previsto no art. 1º, inciso II da Lei Federal n.º 8.142, de 28 de dezembro de 1990.

Trata-se de um órgão colegiado composto por representantes do governo, prestadores de serviço, profissionais de saúde e usuários, atua na formação de estratégias e no controle da execução das políticas de saúde, inclusive nos aspectos econômicos e financeiros, cujas decisões serão homologadas pelo chefe do poder executivo municipal⁵.

Compõe-se, conforme prescreve a terceira diretriz da Resolução n.º 453, de 10 de maio de 2012:

a) 50% de entidades e movimentos representativos de usuários;

b) 25% de entidades representativas dos trabalhadores da área de Saúde;

c) 25% de representação de governo e prestadores de serviços privados conveniados, ou sem fins lucrativos.

O Conselho Municipal de Saúde tem as competências elencadas pela quinta diretriz da Resolução n.º 453/2012:

Quinta Diretriz: aos Conselhos de Saúde Nacional, Estaduais, Municipais e do Distrito Federal, que têm

⁵ Viana, Luiz Cláudio. O papel dos conselhos municipais na gestão pública [monografia]; orientadora, Maria Eliana Cristina Bar. - Florianópolis, SC, 2011. p. 26

competências definidas nas leis federais, bem como em indicações advindas das Conferências de Saúde, compete:

I - fortalecer a participação e o Controle Social no SUS, mobilizar e articular a sociedade de forma permanente na defesa dos princípios constitucionais que fundamentam o SUS;

II - elaborar o Regimento Interno do Conselho e outras normas de funcionamento;

III - discutir, elaborar e aprovar propostas de operacionalização das diretrizes aprovadas pelas Conferências de Saúde;

IV - atuar na formulação e no controle da execução da política de saúde, incluindo os seus aspectos econômicos e financeiros, e propor estratégias para a sua aplicação aos setores público e privado;

V - definir diretrizes para elaboração dos planos de saúde e deliberar sobre o seu conteúdo, conforme as diversas situações epidemiológicas e a capacidade organizacional dos serviços;

VI - anualmente deliberar sobre a aprovação ou não do relatório de gestão;

VII - estabelecer estratégias e procedimentos de acompanhamento da gestão do SUS, articulando-se com os demais colegiados, a exemplo dos de seguridade social, meio ambiente, justiça, educação, trabalho, agricultura, idosos, criança e adolescente e outros;

VIII - proceder à revisão periódica dos planos de saúde;

IX - deliberar sobre os programas de saúde e aprovar projetos a serem encaminhados ao Poder Legislativo, propor a adoção de critérios definidores de qualidade e resolutividade, atualizando-os face ao processo de incorporação dos avanços científicos e tecnológicos na área da Saúde;

X - a cada quadrimestre deverá constar dos itens da pauta o pronunciamento do gestor, das respectivas esferas de governo, para que faça a prestação de contas, em relatório detalhado, sobre andamento do plano de saúde, agenda da saúde pactuada, relatório de gestão, dados sobre o montante e a forma de aplicação dos recursos, as auditorias iniciadas e concluídas no período, bem como a produção e a oferta de serviços na rede assistencial própria, contratada ou conveniada, de acordo com a Lei Complementar no 141/2012.

XI - avaliar e deliberar sobre contratos, consórcios e convênios, conforme as diretrizes dos Planos de Saúde Nacional, Estaduais, do Distrito Federal e Municipais;

XII - acompanhar e controlar a atuação do setor privado credenciado mediante contrato ou convênio na área de saúde;

XIII - aprovar a proposta orçamentária anual da saúde, tendo em vista as metas e prioridades estabelecidas na Lei de Diretrizes Orçamentárias, observado o princípio do processo de planejamento e orçamento ascendentes, conforme legislação vigente;

XIV - propor critérios para programação e execução financeira e orçamentária dos Fundos de Saúde e acompanhar a movimentação e destino dos recursos;

XV - fiscalizar e controlar gastos e deliberar sobre critérios de movimentação de recursos da Saúde, incluindo o Fundo de Saúde e os recursos transferidos e próprios do Município, Estado, Distrito Federal e da União, com base no que a lei disciplina;

XVI - analisar, discutir e aprovar o relatório de gestão, com a prestação de contas e informações financeiras, repassadas em tempo hábil aos conselheiros, e garantia do devido assessoramento;

XVII - fiscalizar e acompanhar o desenvolvimento das ações e dos serviços de saúde e encaminhar denúncias aos respectivos órgãos de controle interno e externo, conforme legislação vigente;

XVIII - examinar propostas e denúncias de indícios de irregularidades, responder no seu âmbito a consultas sobre assuntos pertinentes às ações e aos serviços de saúde, bem como apreciar recursos a respeito de deliberações do Conselho nas suas respectivas instâncias;

XIX - estabelecer a periodicidade de convocação e organizar as Conferências de Saúde, propor sua convocação ordinária ou extraordinária e estruturar a comissão organizadora, submeter o respectivo regimento e programa ao Pleno do Conselho de Saúde correspondente, convocar a sociedade para a participação nas pré-conferências e conferências de saúde;

XX - estimular articulação e intercâmbio entre os Conselhos de Saúde, entidades, movimentos populares, instituições públicas e privadas para a promoção da Saúde;

XXI - estimular, apoiar e promover estudos e pesquisas sobre assuntos e temas na área de saúde pertinente ao desenvolvimento do Sistema Único de Saúde (SUS);

XXII - acompanhar o processo de desenvolvimento e incorporação científica e tecnológica, observados os

padrões éticos compatíveis com o desenvolvimento sociocultural do País;

XXIII - estabelecer ações de informação, educação e comunicação em saúde, divulgar as funções e competências do Conselho de Saúde, seus trabalhos e decisões nos meios de comunicação, incluindo informações sobre as agendas, datas e local das reuniões e dos eventos;

XXIV - deliberar, elaborar, apoiar e promover a educação permanente para o controle social, de acordo com as Diretrizes e a Política Nacional de Educação Permanente para o Controle Social do SUS;

XXV - incrementar e aperfeiçoar o relacionamento sistemático com os poderes constituídos, Ministério Público, Judiciário e Legislativo, meios de comunicação, bem como setores relevantes não representados nos conselhos;

XXVI - acompanhar a aplicação das normas sobre ética em pesquisas aprovadas pelo CNS;

XXVII - deliberar, encaminhar e avaliar a Política de Gestão do Trabalho e Educação para a Saúde no SUS;

XXVIII - acompanhar a implementação das propostas constantes do relatório das plenárias dos Conselhos de Saúde; e

XXIX - atualizar periodicamente as informações sobre o Conselho de Saúde no Sistema de Acompanhamento dos Conselhos de Saúde (SIACS).

Salienta-se que os membros do Conselho não são remunerados e suas funções são consideradas de relevância pública.

Conforme consta do processo eletrônico gerado através dos dados encaminhados pelo Município de **Formosa do Sul**, a análise do Parecer do Conselho Municipal de Saúde indica que as contas foram aprovadas.

6.3. Conselho Municipal dos Direitos da Criança e do Adolescente

A Constituição Federal trata do dever da família, da sociedade e do Estado, em caráter prioritário, em assegurar à criança e ao adolescente uma série de direitos, conforme pode ser constatado em seu artigo 227:

É dever da família, da sociedade e do Estado assegurar à criança, ao adolescente e ao jovem, com absoluta prioridade, o direito à vida, à saúde, à alimentação, à educação, ao lazer, à profissionalização, à cultura, à dignidade, ao respeito, à liberdade e à convivência familiar e comunitária, além de colocá-los a salvo de toda forma de negligência, discriminação, exploração, violência, crueldade e opressão.

Nessa linha foi promulgada a Lei nº 8.069, de 13 de julho de 1990, que dispõe sobre o Estatuto da Criança e do Adolescente (ECA) e trata sobre a proteção integral desses.

A referida Lei prevê em seu artigo 88, incisos II e IV, a criação do Conselho Municipal dos Direitos da Criança e do Adolescente e a manutenção de fundo especial, respectivamente. Esse fundo, no caso dos Municípios, deve ser criado por lei municipal, obedecendo ao disposto no artigo 167, IX da Constituição Federal e artigo 74 da Lei nº 4.320/64.

O Conselho Municipal da Criança e do Adolescente é órgão deliberativo e controlador das ações relacionadas à política de atendimento dos direitos da criança e do adolescente.

Em consulta ao processo eletrônico gerado através dos dados encaminhados pelo Município de **Formosa do Sul**, constata-se que as contas foram aprovadas pelo Conselho Municipal dos Direitos da Criança e do Adolescente.

6.4. Conselho Municipal de Assistência Social (CMAS)

O Conselho Municipal de Assistência Social está previsto no art. 16, inciso IV da Lei Federal n.º 8.742, de 07 de dezembro de 1993.

Citado órgão tem a competência de acompanhar a execução da política de assistência social, e seus membros não são remunerados. No entanto, conforme parágrafo único do art. 16 da Lei n.º 8.742/93 as despesas referentes a passagens e diárias de conselheiros representantes do governo ou da sociedade civil, quando estiverem no exercício de suas atribuições devem ser custeadas pelo órgão gestor da Assistência Social.

Conforme consta do processo eletrônico gerado através dos dados encaminhados pelo Município de **Formosa do Sul**, a análise do Parecer do Conselho Municipal de Assistência Social indica que as contas foram aprovadas.

6.5. Conselho Municipal de Alimentação Escolar (CMAE)

O Conselho Municipal de Alimentação Escolar está previsto no artigo 18 da Lei Federal n.º 11.947, de 16 de junho de 2009:

Art. 18. Os Estados, o Distrito Federal e os Municípios instituirão, no âmbito de suas respectivas jurisdições administrativas, Conselhos de Alimentação Escolar - CAE, órgãos colegiados de caráter fiscalizador, permanente, deliberativo e de assessoramento, compostos da seguinte forma:

I - 1 (um) representante indicado pelo Poder Executivo do respectivo ente federado;

II - 2 (dois) representantes das entidades de trabalhadores da educação e de discentes, indicados pelo respectivo órgão de representação, a serem escolhidos por meio de assembleia específica;

III - 2 (dois) representantes de pais de alunos, indicados pelos Conselhos Escolares, Associações de Pais e Mestres ou entidades similares, escolhidos por meio de assembleia específica;

IV - 2 (dois) representantes indicados por entidades civis organizadas, escolhidos em assembleia específica.

§ 1º Os Estados, o Distrito Federal e os Municípios poderão, a seu critério, ampliar a composição dos membros do CAE, desde que obedecida a proporcionalidade definida nos incisos deste artigo.

§ 2º Cada membro titular do CAE terá 1 (um) suplente do mesmo segmento representado.

§ 3º Os membros terão mandato de 4 (quatro) anos, podendo ser reconduzidos de acordo com a indicação dos seus respectivos segmentos.

§ 4º A presidência e a vice-presidência do CAE somente poderão ser exercidas pelos representantes indicados nos incisos II, III e IV deste artigo.

§ 5º O exercício do mandato de conselheiros do CAE é considerado serviço público relevante, não remunerado.

§ 6º Caberá aos Estados, ao Distrito Federal e aos Municípios informar ao FNDE a composição do seu respectivo CAE, na forma estabelecida pelo Conselho Deliberativo do FNDE.

A sua atuação está prevista no artigo 19 da citada lei:

Art. 19. Compete ao CAE:

I - acompanhar e fiscalizar o cumprimento das diretrizes estabelecidas na forma do art. 2º desta Lei;

II - acompanhar e fiscalizar a aplicação dos recursos destinados à alimentação escolar;

III - zelar pela qualidade dos alimentos, em especial quanto às condições higiênicas, bem como a aceitabilidade dos cardápios oferecidos;

IV - receber o relatório anual de gestão do PNAE e emitir parecer conclusivo a respeito, aprovando ou reprovando a execução do Programa.

Parágrafo único. Os CAEs poderão desenvolver suas atribuições em regime de cooperação com os Conselhos de Segurança Alimentar e Nutricional estaduais e municipais e demais conselhos afins, e deverão observar as diretrizes estabelecidas pelo Conselho Nacional de Segurança Alimentar e Nutricional - CONSEA.

Conforme consta do processo eletrônico gerado através dos dados encaminhados pelo Município de **Formosa do Sul**, a análise do Parecer do Conselho Municipal de Alimentação Escolar indica que as contas foram aprovadas.

6.6. Conselho Municipal do Idoso (ou da Pessoa Idosa ou dos Direitos da Pessoa Idosa)

O Conselho Municipal do Idoso está previsto no artigo 6º da Lei Federal n.º 8.842, de 04 de janeiro de 1994.

Suas competências estão previstas no artigo 7º da mesma lei, na redação dada pela Lei n.º 10.741/2003:

Art. 7º Os Conselhos Nacional, Estaduais, do Distrito Federal e Municipais do Idoso, previstos na [Lei nº 8.842, de 4 de janeiro de 1994](#), zelarão pelo cumprimento dos direitos do idoso, definidos nesta Lei.

Conforme consta do processo eletrônico gerado através dos dados encaminhados pelo Município de **Formosa do Sul**, a análise do Parecer do Conselho Municipal do Idoso indica que as contas foram aprovadas.

7. DO CUMPRIMENTO DA LEI COMPLEMENTAR Nº 131/2009 E DO DECRETO FEDERAL Nº 7.185/2010

A transparência da gestão fiscal, entendida como a produção e divulgação sistemática de informações, é um dos pilares em que se assenta a Lei Complementar nº 101/2000.

Para assegurar essa transparência a Lei Complementar nº 131/2009 acrescentou dispositivos a referida Lei a fim de determinar a disponibilização, em

tempo real, de informações pormenorizadas sobre a execução orçamentária e financeira, referentes à receita e à despesa, da União, dos Estados, do Distrito Federal e dos Municípios, bem como definiu prazos para a implantação.

O artigo 48, parágrafo único, da Lei Complementar nº 101/2000 alterado pela Lei Complementar nº 131/2009, assim determina:

Art. 48. [...]

Parágrafo único. A transparência será assegurada também mediante:

I – incentivo à participação popular e realização de audiências públicas, durante os processos de elaboração e discussão dos planos, lei de diretrizes orçamentárias e orçamentos;

II – liberação ao pleno conhecimento e acompanhamento da sociedade, em tempo real, de informações pormenorizadas sobre a execução orçamentária e financeira, em meios eletrônicos de acesso público;

III – adoção de sistema integrado de administração financeira e controle, que atenda a padrão mínimo de qualidade estabelecido pelo Poder Executivo da União e ao disposto no art. 48-A.

Os conteúdos das informações sobre a execução orçamentária e financeira, liberados em meios eletrônicos de acesso público, são definidos no artigo 48-A, I e II, da Lei Complementar nº 101/2000 incluído pela Lei Complementar nº 131/2009, a saber:

Art. 48-A. Para os fins a que se refere o inciso II do parágrafo único do art. 48, os entes da Federação disponibilizarão a qualquer pessoa física ou jurídica o acesso a informações referentes a:

I – quanto à despesa: todos os atos praticados pelas unidades gestoras no decorrer da execução da despesa, no momento de sua realização, com a disponibilização mínima dos dados referentes ao número do correspondente processo, ao bem fornecido ou ao serviço prestado, à pessoa física ou jurídica beneficiária do pagamento e, quando for o caso, ao procedimento licitatório realizado;

II – quanto à receita: o lançamento e o recebimento de toda a receita das unidades gestoras, inclusive referente a recursos extraordinários.

Quanto aos prazos para o cumprimento das determinações dispostas nos referidos artigos a Lei Complementar nº 131/2009 estabeleceu:

Art. 73-B. Ficam estabelecidos os seguintes prazos para o cumprimento das determinações dispostas nos incisos II e III do parágrafo único do art. 48 e do art. 48-A:

I – 1 (um) ano para a União, os Estados, o Distrito Federal e os Municípios com mais de 100.000 (cem mil) habitantes;

II – 2 (dois) anos para os Municípios que tenham entre 50.000 (cinquenta mil) e 100.000 (cem mil) habitantes;

III – 4 (quatro) anos para os Municípios que tenham até 50.000 (cinquenta mil) habitantes.

Parágrafo único. Os prazos estabelecidos neste artigo serão contados a partir da data de publicação da lei complementar que introduziu os dispositivos referidos no caput deste artigo.”

O sistema integrado de administração financeira e controle – SISTEMA mencionado no inciso III do parágrafo único do artigo 48 da Lei Complementar nº 101/2000 alterado pela Lei Complementar nº 131/2009, foi regulamentado por meio do Decreto Federal nº 7.185/2010, que em seu artigo 1º assim determina:

Art. 1º A transparência da gestão fiscal dos entes da Federação referidos no art. 1º, § 3º, da Lei Complementar nº 101, de 4 de maio de 2000, será assegurada mediante a observância do disposto no art. 48, parágrafo único, da referida Lei e das normas estabelecidas neste Decreto.

Dessa forma, o referido Decreto também estabeleceu requisitos com padrão mínimo de qualidade necessário para assegurar a transparência da gestão fiscal, onde se extraiu os seguintes:

Art. 2º O sistema integrado de administração financeira e controle utilizado no âmbito de cada ente da Federação, doravante denominado SISTEMA, deverá permitir a liberação em tempo real das informações pormenorizadas sobre a execução orçamentária e financeira das unidades gestoras, referentes à receita e à despesa, com a abertura mínima estabelecida neste Decreto, bem como o registro contábil tempestivo dos atos e fatos que afetam ou possam afetar o patrimônio da entidade.

§ 1º Integrarão o SISTEMA todas as entidades da administração direta, as autarquias, as fundações, os fundos e as empresas estatais dependentes, sem prejuízo da autonomia do ordenador de despesa para a gestão dos créditos e recursos autorizados na forma da legislação vigente e em conformidade com os limites de empenho e o cronograma de desembolso estabelecido.

§ 2º Para fins deste Decreto, entende-se por:

I – [...]

II - liberação em tempo real: a disponibilização das informações, em meio eletrônico que possibilite amplo acesso público, até o primeiro dia útil subsequente à data do registro contábil no respectivo SISTEMA, sem prejuízo do desempenho e da preservação das rotinas de segurança operacionais necessários ao seu pleno funcionamento;

III - meio eletrônico que possibilite amplo acesso público: a Internet, sem exigências de cadastramento de usuários ou utilização de senhas para acesso; e

IV - [...]

Art. 4º Sem prejuízo da exigência de características adicionais no âmbito de cada ente da Federação, consistem requisitos tecnológicos do padrão mínimo de qualidade do SISTEMA:

I - [...]

II - permitir o armazenamento, a importação e a exportação de dados; e

III - [...]

Art. 7º Sem prejuízo dos direitos e garantias individuais constitucionalmente estabelecidos, o SISTEMA deverá gerar, para disponibilização em meio eletrônico que possibilite amplo acesso público, pelo menos, as seguintes informações relativas aos atos praticados pelas unidades gestoras no decorrer da execução orçamentária e financeira:

I - quanto à despesa:

- a) o valor do empenho, liquidação e pagamento;
- b) o número do correspondente processo da execução, quando for o caso;
- c) a classificação orçamentária, especificando a unidade orçamentária, função, subfunção, natureza da despesa e a fonte dos recursos que financiaram o gasto;
- d) a pessoa física ou jurídica beneficiária do pagamento, inclusive nos desembolsos de operações independentes da execução orçamentária, exceto no caso de folha de pagamento de pessoal e de benefícios previdenciários;
- e) o procedimento licitatório realizado, bem como à sua dispensa ou inexigibilidade, quando for o caso, com o número do correspondente processo; e
- f) o bem fornecido ou serviço prestado, quando for o caso;

II - quanto à receita, os valores de todas as receitas da unidade gestora, compreendendo no mínimo sua natureza, relativas a:

- a) previsão;
- b) lançamento, quando for o caso; e
- c) arrecadação, inclusive referente a recursos extraordinários.

A análise, por amostragem, do cumprimento das normas estabelecidas na Lei Complementar nº 101/2000, alterada pela Lei Complementar nº 131/2009, em conjunto com o Decreto Federal nº 7.185/2010, pelo Município de **Formosa do Sul**, no tocante aos dados relativos do exercício em exame é demonstrada no Quadro a seguir:

Quadro 20 – Cumprimento da Lei Complementar nº 131/2009 e do Decreto Federal nº 7.185/2010

I – QUANTO À FORMA	
Disponibilização de informações de todas as unidades municipais (art. 2º, § 1º, do Decreto Federal nº 7.185/2010)	CUMPRIU
Disponibilização até o primeiro dia útil subsequente à data do registro contábil municipal (art. 2º, § 2º, II, do Decreto Federal nº 7.185/2010)	CUMPRIU
Disponibilização em meio eletrônico que possibilite amplo acesso público na Internet, sem exigências de cadastramento de usuários ou utilização de senhas para acesso (art. 2º, § 2º, III, do Decreto Federal nº 7.185/2010)	CUMPRIU
Permitir o armazenamento, a importação e a exportação de dados (art. 4º, II, do Decreto Federal nº 7.185/2010)	CUMPRIU

I – QUANTO AO CONTEÚDO	
DESPESA	
(art. 48-A, I, da Lei Complementar nº 101/2000 e art. 7º, I, do Decreto Federal nº 7.185/2010)	
a) o valor do empenho, liquidação e pagamento	CUMPRIU
b) o número do empenho	CUMPRIU
c) a classificação orçamentária, especificando a unidade orçamentária, função, subfunção, natureza da despesa e a fonte dos recursos que financiaram o gasto	CUMPRIU
d) a pessoa física ou jurídica beneficiária do pagamento, inclusive nos desembolsos de operações independentes da execução orçamentária, exceto no caso de folha de pagamento de pessoal e de benefícios previdenciários	CUMPRIU
e) o procedimento licitatório realizado, bem como à sua dispensa ou inexigibilidade, quando for o caso, com o número do correspondente processo	CUMPRIU
f) o bem fornecido ou serviço prestado, quando for o caso	CUMPRIU

RECEITA (art. 48-A, II, da Lei Complementar nº 101/2000 e art. 7º, II, do Decreto Federal nº 7.185/2010)	
a) previsão	CUMPRIU
b) lançamento	DESCUMPRIU
c) arrecadação	CUMPRIU

Fonte: Site da Prefeitura Municipal – Portal da Transparência – Data de acesso: 31/03/2017 (fls. 201).

Obs. Vide restrição anotada no item Restrições de Ordem Legal deste Relatório.

8. DO CUMPRIMENTO DO ARTIGO 42 DA LEI DE RESPONSABILIDADE FISCAL - LRF

A Lei de Responsabilidade Fiscal em seu artigo 42 dispõe que:

Art. 42. É vedado ao titular de Poder ou órgão referido no art. 20, nos últimos dois quadrimestres do seu mandato, contrair obrigações de despesa que não possa ser cumprida integralmente dentro dele, ou que tenha parcelas a serem pagas no exercício seguinte sem que haja suficiente disponibilidade de caixa para este efeito.

Parágrafo único. Na determinação da disponibilidade de caixa serão considerados os encargos e despesas compromissadas a pagar até o final do exercício.

Para fins de verificação do cumprimento do dispositivo legal antes mencionado, foi apurada a disponibilidade de caixa líquida por fonte de recursos, conforme metodologia da Portaria STN nº 553, de 22 de dezembro de 2014, que "aprova a 6ª edição do Manual de Demonstrativos Fiscais (MDF)".

A Fonte de Recursos trata-se de mecanismo integrador entre a receita e a despesa, onde é atribuído um código que exerce duplo papel no processo orçamentário permitindo compatibilizar a execução orçamentária com as disponibilidades financeiras:

- a) na receita orçamentária: indica a destinação de recursos para a realização de determinadas despesas;
- b) na despesa orçamentária: identifica a origem dos recursos que estão sendo utilizados e respectiva destinação específica.

Como processo pelo qual os recursos públicos são correlacionados a uma aplicação, pode ser classificada em:

- a) destinação vinculada: é o processo de vinculação entre a origem e a aplicação de recursos, em atendimento às finalidades estabelecidas pela norma. Ex.: FR 09 – Fia Imposto de Renda e FR 89 – Alienação de Bens destinados a outros programas;

b) destinação ordinária: é o processo de alocação livre entre a origem e a aplicação de recursos, para atender a quaisquer finalidades ⁱⁱ(FR 00 – Recursos Ordinários).

No que tange aos recursos disponíveis para cobertura dos compromissos contraídos, objeto de verificação do cumprimento do art. 42 da L.C. 101/00, considera-se Disponibilidade de Caixa Bruta:

a) Caixa – O saldo total, em 31 de dezembro do exercício de referência, da disponibilidade financeira de numerário e de outros valores em tesouraria;

b) Bancos – O saldo total, em 31 de dezembro do exercício de referência, da disponibilidade financeira em bancos;

c) Aplicações Financeiras – O saldo, em 31 de dezembro do exercício de referência, da disponibilidade financeira referente a aplicações financeiras. No caso dos recursos destinados ao Regime Próprio de Previdência dos Servidores, as aplicações financeiras equivalem ao grupo Investimentos, conforme plano de contas aplicado aos RPPS.

d) Outras Disponibilidades Financeiras – O saldo total, em 31 de dezembro do exercício de referência, de outras disponibilidades financeiras, que representam recursos com livre movimentação e para os quais não existam restrições para uso imediato.

Com base nesses conceitos, para verificar o cumprimento do art. 42 da LRF, aplicou-se no cálculo os seguintes critérios:

a) Para a disponibilidade de caixa bruta: foram considerados os saldos por fonte de recursos das Contas do Ativo Financeiro com atributo F (1.1.1.X.X.XX.XX – Caixa e Equivalente de Caixa; 1.1.3.8.x.08.00 – Créditos a Receber por Reembolso de Salário Família Pago; 1.1.3.8.X.09.00 – Créditos a Receber por Reembolso de Salário Maternidade Pago; 1.1.3.8.X.10.00 – Auxílio Natalidade Pago a Recuperar; 1.1.3.8.X.11.00 – Créditos a Receber por Reembolso de Auxílio Doença e Acidentes Pagos) em 31/12/2016.

Convém esclarecer que o controle das disponibilidades por especificações de fontes de recursos é realizado simultaneamente tanto nas contas com atributo F das Classes 1 – Ativo e 2 – Passivo como nas contas 7.2.1.X.X.XX.XX – Disponibilidades por Destinação e 8.2.1.X.X.XX.XX – Execução das Disponibilidades por Destinação das Classes 7 – Controles Devedores e 8 – Controles Credores, cujos saldos de disponibilidade de caixa devem ser iguais.

b) Obrigações Financeiras: considerou-se todas as despesas contraídas, por especificações de fontes de recursos, divididas em até o 1º quadrimestre de 2016 (despesas de exercícios anteriores e as contraídas até 30/04/2016) e as do 2º e 3º quadrimestres de 2016.

Ressalta-se que as despesas de exercícios anteriores e aquelas assumidas até 30/04/2016 já estão compromissadas para serem pagas, e conseqüentemente, devem ser consideradas para efeito de projeção de fluxo de caixa para verificação das disponibilidades financeiras ao final do mandato.

Neste sentido, esses compromissos interferem no comprometimento dos recursos financeiros quando do levantamento das disponibilidades de caixa para efeito da LRF. Assim, segundo a mesma, disponibilidade de caixa não é o valor financeiro existente em espécie na tesouraria ou nos bancos (componente do Ativo com atributo F), sendo pois o resultado entre esses saldos e as dívidas existentes registradas no Passivo com atributo F, além de outras despesas não contabilizadas, todas pendentes de pagamento. Este entendimento advém da redação do parágrafo único do artigo 42, o qual estabelece que "na determinação da disponibilidade de caixa serão considerados os encargos e despesas compromissadas a pagar até o final do exercícios".

As obrigações financeiras são compostas pelos seguintes itens:

a) Depósitos - total dos Depósitos em 31/12/2016, pertencentes a terceiros e resultantes de consignações, cauções e outros depósitos de diversas origens;

b) Despesas liquidadas e não pagas - total em 31/12/2016, divididas em até o 1º quadrimestre e 2º e 3º quadrimestres (tomando-se por base a data da emissão do empenho), as quais referem-se a obrigações a pagar com fornecedores, convênios, precatórios, pessoal, encargos sociais, provisões diversas, benefícios diversos e débitos diversos.

c) Despesas empenhadas e não liquidadas de exercícios anteriores - saldo em 31/12/2016 das despesas empenhadas e não liquidadas de anos anteriores, referentes a obrigações a pagar com fornecedores, convênios, precatórios, pessoal, encargos sociais, provisões diversas, benefícios diversos e débitos diversos.

d) Outras obrigações financeiras - total em 31/12/2016, relativos as operações realizadas com terceiros, independentes da execução orçamentária e são constituídas dos grupos de contas de Serviço da Dívida a Pagar, Outras Obrigações a Curto Prazo, Depósitos Exigíveis a Longo Prazo e Valores Pendentes a Curto Prazo, evidenciadas no Balanço Patrimonial - Passivo Financeiro.

Com relação aos ajustes das disponibilidades de caixa e das obrigações financeiras, foram utilizadas as seguintes fontes de informações: inspeções; resposta do ofício circular n.º 1.815/2017; dados encaminhados via Sistema e-Sfinge e demais análises técnicas subsidiadas em Diligências, informações da Ouvidoria e Denúncias e Representações.

Informa-se que na verificação do cumprimento do artigo 42 da LRF não serão consideradas as disponibilidades de caixa e conseqüentemente as

obrigações financeiras das Câmaras Municipais, dos Regimes Próprios de Previdência Social e dos Fundos de Assistência à Saúde do Servidor.

No tocante ao Samae - Serviço Autônomo Municipal de Água e Esgoto, Autarquias e Empresas Públicas, suas disponibilidades de caixa serão consideradas como recursos vinculados, mesmo que registradas contabilmente com especificação de Fonte de Recursos 00 - recursos ordinários. O mesmo procedimento será adotado com relação as obrigações financeiras.

A seguir, expõe-se resumo da situação constatada no Município de Formosa do Sul, sendo que no Apêndice, deste Relatório, encontra-se o cálculo de forma detalhada.

Quadro 21 - Apuração do cumprimento do art. 42 da LRF (em Reais)

FONTE DE RECURSOS	DISPONIBILIDADE DE CAIXA LÍQUIDA / INSUFICIÊNCIA FINANCEIRA	Cumpriu / Descumpriu
RECURSOS VINCULADOS		
00 - Recursos Ordinários	0,00	CUMPRIU
01 - Receitas e Transferências de Impostos - Educação	0,00	CUMPRIU
02 - Receitas e Transferências de Impostos - Saúde	0,00	CUMPRIU
03 - Contribuição para Fundo Previdenciário do Regime Próprio de Previdência Social – RPPS (patronal, servidores e compensação financeira)	0,00	CUMPRIU
04 - Contribuição para Fundo Financeiro do Regime Próprio de Previdência Social – RPPS (patronal, servidores e compensação financeira)	0,00	CUMPRIU
05 - Aporte para Cobertura de Déficit Atuarial ao RPPS	0,00	CUMPRIU
06 - Recursos Diretamente Arrecadados pela Administração Indireta e Fundos	625,28	CUMPRIU
07 - Contribuição de Intervenção no Domínio Econômico - CIDE	1.120,96	CUMPRIU
08 - Contribuição para o Custeio dos Serviços de Iluminação Pública - COSIP	0,00	CUMPRIU
09 - FIA Imposto de Renda	0,00	CUMPRIU
10 - Convênio de Trânsito - Militar	125,15	CUMPRIU
11 - Convênio de Trânsito - Civil	5.193,21	CUMPRIU
12 - Convênio de Trânsito - Prefeitura	2.746,46	CUMPRIU
18 - Transferências do FUNDEB - (aplicação na remuneração dos profissionais do Magistério da Educação Básica em efetivo exercício) - R\$ 0,00	27.863,27	CUMPRIU
19 - Transferências do FUNDEB - (aplicação em outras despesas da Educação Básica) - R\$ 27.863,27		
31 - Transferências de Convênios – União/Assistência Social	0,00	CUMPRIU
32 - Transferências de Convênios – União/Educação	89.848,93	CUMPRIU
33 - Transferências de Convênios – União/Saúde	0,00	CUMPRIU
34 - Transferências de Convênios – União/Outros (não relacionados à educação/saúde/assistência social)	166.185,19	CUMPRIU
35 - Transferências do Sistema Único de Assistência Social – SUAS/União	71.671,97	CUMPRIU
36 - Salário-Educação	7.779,49	CUMPRIU

FONTE DE RECURSOS	DISPONIBILIDADE DE CAIXA LÍQUIDA / INSUFICIÊNCIA FINANCEIRA	Cumpriu / Descumpriu
37 - Outras Transferências do Fundo Nacional de Desenvolvimento da Educação – FNDE (não repassadas por meio de convênios)	8.431,86	CUMPRIU
38 - Transferências do Sistema Único de Saúde – SUS/União	624.746,16	CUMPRIU
39 - Fundo Especial do Petróleo e Transferências Decorrentes de Compensação Financeira pela Exploração de Recursos Naturais	7.848,31	CUMPRIU
40 - Royalties de Petróleo – Educação - Lei nº 12.858/2013	0,00	CUMPRIU
41 - Royalties de Petróleo – Saúde - Lei nº 12.858/2013	0,00	CUMPRIU
42 - Outras Transferências Legais e Constitucionais – União	0,00	CUMPRIU
61 - Transferências de Convênios – Estado/Assistência Social	0,00	CUMPRIU
62 - Transferências de Convênios – Estado/Educação	0,00	CUMPRIU
63 - Transferências de Convênios – Estado/Saúde	0,00	CUMPRIU
64 - Transferências de Convênios – Estado/Outros (não relacionados à educação/saúde/assistência social)	57.089,46	CUMPRIU
65 - Transferências do Sistema Único de Assistência Social – SUAS/Estado	30.437,34	CUMPRIU
66 - Transferências Legais e Constitucionais do Estado para o Desenvolvimento da Educação	0,00	CUMPRIU
67 - Transferências do Sistema Único de Saúde – SUS/Estado	38.527,65	CUMPRIU
68 - Outras Transferências Legais e Constitucionais - Estado	0,00	CUMPRIU
80 - Outras Especificações	0,00	CUMPRIU
81 - Operações de Crédito Internas para Programas da Educação Básica	0,00	CUMPRIU
82 - Operações de Crédito Internas para Programas de Saúde	0,00	CUMPRIU
83 - Operações de Crédito Internas - Outros Programas	0,00	CUMPRIU
84 - Operações de Crédito Externas para Programas da Educação Básica	0,00	CUMPRIU
85 - Operações de Crédito Externas para Programas de Saúde	0,00	CUMPRIU
86 - Operações de Crédito Externas - Outros Programas	0,00	CUMPRIU
87 - Alienações de Bens destinados a Programas da Educação Básica	0,00	CUMPRIU
88 - Alienações de Bens destinados a Programas de Saúde	0,00	CUMPRIU
89 - Alienações de Bens destinados a Outros Programas	253.033,12	CUMPRIU
93 - Outras Receitas Não-Primárias	0,00	CUMPRIU
95 -	0,00	CUMPRIU
SOMATÓRIO DAS FONTES DE RECURSOS COM INSUFICIÊNCIA FINANCEIRA	0,00	
00 - Recursos Ordinários	999.927,33	CUMPRIU
TOTAL RECURSOS NÃO VINCULADOS	999.927,33	

Fonte: Dados do Sistema e-Sfinge, de auditorias, resposta de ofícios.

Portanto, conforme demonstrativo anterior, verificou-se que o Município de Formosa do Sul não contraiu obrigações de despesas sem disponibilidade caixa, tanto com RECURSOS ORDINÁRIOS como com VINCULADOS, restando evidenciado o cumprimento do artigo 42 da Lei Complementar nº 101/2000.

9. RESTRIÇÃO APURADA

9.1 RESTRIÇÃO DE ORDEM LEGAL

9.1.1 Ausência de disponibilização em meios eletrônicos de acesso público, no prazo estabelecido, de informações pormenorizadas sobre a execução orçamentária e financeira, de modo a garantir a transparência da gestão fiscal com os requisitos mínimos necessários, em descumprimento ao estabelecido no art. 48-A, II, da Lei Complementar nº 101/2000 e art. 7º, II, do Decreto Federal nº 7.185/2010 (Item 7).

10. SÍNTESE DO EXERCÍCIO DE 2016

Quadro 22 – Síntese

1) Balanço Anual Consolidado	As demonstrações contábeis demonstram adequadamente a posição financeira, orçamentária e patrimonial, não apresentando divergências relevantes entre as peças que o compõem.	
2) Resultado Orçamentário	Superávit	R\$ 226.113,07
3) Resultado Financeiro	Superávit	R\$ 2.184.716,17
4) LIMITES	PARÂMETRO MÍNIMO	REALIZADO
4.1) Saúde	15,00%	15,71%
4.2) Ensino	25,00%	28,73%
4.3) FUNDEB	60,00%	72,62%
	95,00%	96,97%
4.4) Despesas com pessoal	PARÂMETRO MÁXIMO	REALIZADO
a) Município	60,00%	44,86%
b) Poder Executivo	54,00%	41,49%
c) Poder Legislativo	6,00%	3,37%
4.5) L.C. Nº 131/2009 E DEC. Nº 7.185/2010	DESCUMPRIU	
4.6) Artigo 42 da L.C. nº 101/00	CUMPRIU	

CONCLUSÃO

Considerando que a apreciação das contas tomou por base os dados e informações exigidos pela legislação aplicável, de veracidade ideológica apenas presumida, podendo o Tribunal de Contas - a qualquer época e desde que venha a ter ciência de ato ou fato que a desabone - reapreciar, reformular seu entendimento e emitir novo pronunciamento a respeito;

Considerando que a análise foi efetuada conforme técnicas apropriadas de auditoria, que preveem inclusive a realização de inspeção *in loco* e a utilização de amostragem, conforme o caso;

Considerando que o julgamento das contas de governo do Prefeito Municipal, pela Colenda Câmara de Vereadores, não envolve exame da responsabilidade de administradores municipais, inclusive do Prefeito, quanto a atos de competência do exercício em causa, que devem ser objeto de exame em processos específicos;

Considerando o exposto e mais o que dos autos consta, para efeito de emissão de PARECER PRÉVIO a que se refere o art. 50 da Lei Complementar nº 202/2000, referente às contas do **exercício de 2016 do Município de Formosa do Sul**.

Diante da **Restrição de Ordem Legal** apurada no item **9.1**, deste Relatório, entende esta Diretoria que possa o Tribunal de Contas, além da emissão do parecer prévio, decidir por:

I - **RECOMENDAR** à Câmara de Vereadores anotação e verificação de acatamento, pelo Poder Executivo, das observações constantes do presente Relatório;

II - **DETERMINAR** ao Responsável pelo Poder Executivo a adoção de providências imediatas quanto à irregularidade apontada no Capítulo 7 - Do Cumprimento da Lei Complementar nº 131/2009 e do Decreto Federal nº 7.185/2010;

III - **SOLICITAR** à Câmara de Vereadores seja o Tribunal de Contas comunicado do resultado do julgamento das Contas Anuais em questão, conforme prescreve o art. 59 da Lei Complementar nº 202/2000, inclusive com a remessa do ato respectivo e da ata da sessão de julgamento da Câmara.

É o Relatório,

DMU/Divisão 9, em 05/09/2017.

JULIO CESAR DE MELO
Auditor Fiscal de Controle Externo

LUCIA HELENA GARCIA
Auditor Fiscal de Controle Externo
Chefe da Divisão 9

De Acordo

Em 05/09/2017.

SALETE OLIVEIRA
Coordenadora de Controle
Coordenadoria de Controle de
Contas de Prefeito

Encaminhem-se os autos ao MPjTC para a necessária manifestação.

Moises Hoegenn
Diretor
Diretoria de Controle dos Municípios

ANEXO

Deduções das Despesas com Ações e Serviços Públicos de Saúde

Descrição	R\$
Despesas Empenhadas com Recursos de Convênios Destinados às Ações e Serviços de Saúde	909.508,10
Despesas excluídas por não serem consideradas como de Ações e Serviços Públicos de Saúde	105,00
Total das Deduções com Ações e Serviços Públicos de Saúde do Município	909.613,10

Deduções consideradas para fins de Limite Constitucional: Gastos com Manutenção e Desenvolvimento do Ensino

Descrição	R\$
Despesas excluídas por não serem consideradas como de manutenção e Desenvolvimento da Educação Infantil	250,00
Despesas com Recursos de Convênios e/ou Receitas Vinculadas destinados ao Ensino Fundamental	479.124,23
Despesas excluídas por não serem consideradas como de manutenção e Desenvolvimento do Ensino Fundamental	2.997,21
Resultado líquido das transferências do Fundeb	-1.230.257,50
Receita de aplicação financeira dos recursos do Fundeb	2.714,64
Total das deduções consideradas para fins de Limite Constitucional	-745.171,42

APÊNDICE

Despesas com Recursos de Convênios e/ou Receitas Vinculadas destinadas à Saúde:

Fonte de Recurso	Ano	Sub Função	Valor Empenho (R\$)	Valor Liquidação (R\$)	Valor Pagamento (R\$)
06 - Recursos Diretamente Arrecadados pela Administração Indireta e Fundos	2016	301	15.983,11	15.983,11	15.983,11
38 - Transferências do Sistema Único de Saúde – SUS/União	2016	301	702.526,01	702.526,01	702.526,01
67 - Transferências do Sistema Único de Saúde – SUS/Estado	2016	301	190.998,98	190.998,98	190.998,98
TOTAL			909.508,10	909.508,10	909.508,10

Despesas excluídas por não serem consideradas como de Ações e Serviços Públicos de Saúde:

Unidade	Fonte de Recurso	Sub Função	Nº Empenho	Data Empenho	Credor	Valor Empenho (R\$)	Valor Liquidação (R\$)	Valor Pagamento (R\$)	Histórico
Fundo Municipal de Saúde de Formosa do Sul	02 - Receitas de Impostos e Transf de impostos: Saúde	301	218	11/03/2016	OSMAR SCHWADE - ME	105,00	105,00	105,00	REFERENTE SERVIÇO DE DESPACHANTE PARA EMPLACAMENTO/2016 DOS VEÍCULOS MCW4443, MJE3216, MKG3774, MIQ6167, MEE0062, MHN5545 E MGF1302. (Compra Direta Nº 156/2016)
TOTAL						105,00	105,00	105,00	

Despesas excluídas por não serem consideradas como de manutenção e Desenvolvimento do Ensino Infantil:

Unidade	Fonte de Recurso	Sub Função	Nº Empenho	Data Empenho	Credor	Valor Empenho (R\$)	Valor Liquidação (R\$)	Valor Pagamento (R\$)	Histórico (R\$)
Prefeitura Municipal de Formosa do Sul	01 - Receitas de Impostos e Transf de Impostos: Educação	365	2637	14/12/2016	MULTI-LOJA SONIA LTDA - ME	250,00	250,00	250,00	AQUISIÇÃO DE FLORES PARA HOMENAGEM AOS PROFESSORES NA FORMATURA DO PRÉ ESCOLAR. (Compra Direta Nº 1330/2016)
TOTAL						250,00	250,00	250,00	

Despesas com Recursos de Convênios e/ou Receitas Vinculadas destinadas ao Ensino Fundamental:

Fonte de Recurso	Ano	Sub Função	Valor Empenho (R\$)	Valor Liquidação (R\$)	Valor Pagamento (R\$)
32 - Transferências de Convênios – União/Educação	2016	361	251.300,58	225.452,58	225.452,58
36 - Salário-Educação	2016	361	108.759,19	108.759,19	108.759,19
37 - Outras Transferências do Fundo Nacional de Desenvolvimento da Educação – FNDE (não repassadas por meio de convênios)	2016	361	118.825,51	118.825,51	118.825,51
87 - Alienações de Bens destinados a Programas da Educação Básica	2016	361	238,95	238,95	238,95
TOTAL			479.124,23	453.276,23	453.276,23

Despesas excluídas por não serem consideradas como de manutenção e Desenvolvimento do Ensino Fundamental:

Unidade	Fonte de Recurso	Sub Função	Nº Empenho	Data Empenho	Credor	Valor Empenho (R\$)	Valor Liquidação (R\$)	Valor Pagamento (R\$)	Histórico
Prefeitura Municipal de Formosa do Sul	01 - Receitas de Impostos e Transf de Impostos: Educação	361	1168	03/06/2016	VILDA ANA MALACARNE - ME	124,50	124,50	124,50	AQUISIÇÃO DE ALIMENTAÇÃO PARA A FESTA JUNINA PARA AS CRIANÇAS DO NUCLEO ESCOLAR MUNICIPAL VIDA E ALEGRIA E DO CEIM PRIMEIROS PASSOS. (Compra Direta Nº 537/2016)
Prefeitura Municipal de Formosa do Sul	01 - Receitas de Impostos e Transf de Impostos: Educação	361	2370	16/11/2016	CASA DE CARNES QUILOMBO LTDA - EPP	119,40	119,40	119,40	AQUISIÇÃO DE CARNE PARA ALMOÇO DOS ALUNOS DO PROERD EM VISITA AO BATALHÃO DA POLÍCIA EM CHAPECÓ. (Compra Direta Nº 1180/2016)
Prefeitura Municipal de Formosa do Sul	01 - Receitas de Impostos e Transf de Impostos: Educação	361	2274	04/11/2016	VILDA ANA MALACARNE - ME	166,85	166,85	166,85	AQUISIÇÃO DE INTENS DE ALIMENTAÇÃO PARA O DIA DA FAMÍLIA NA ESCOLA A REALIZAR-SE NO DIA 05 DE NOVEMBRO DE 2016. (Compra Direta Nº 1132/2016)
Prefeitura Municipal de Formosa do Sul	01 - Receitas de Impostos e Transf de Impostos: Educação	361	2272	04/11/2016	FABIANE MIKOLAJCZYK - ME	189,60	189,60	189,60	AQUISIÇÃO DE ITENS DE ALIMENTAÇÃO PARA O DIA DA FAMÍLIA NA ESCOLA A REALIZAR-SE NO DIA 05 DE NOVEMBRO DE 2016. (Compra Direta Nº 1133/2016)
Prefeitura Municipal de Formosa do Sul	01 - Receitas de Impostos e Transf de Impostos: Educação	361	2077	05/10/2016	VILDA ANA MALACARNE - ME	50,40	50,40	50,40	AQUISIÇÃO DE PIPOCA PARA REALIZAÇÃO DA FESTA DE HALLOWEEN DO CEIM PRIMEIROS PASSOS E DO NEM VIDA E ALEGRIA, QUE SERÁ REALIZADA DIA 27 DE OUTUBRO DE 2016. (Compra Direta Nº 1037/2016)
Prefeitura Municipal de Formosa do Sul	01 - Receitas de Impostos e Transf de Impostos: Educação	361	2428	23/11/2016	VILDA ANA MALACARNE - ME	30,46	30,46	30,46	AQUISIÇÃO DE REFRIGERANTE PARA O PASEIO DAS CRIANÇAS DO QUARTO ANO NO DIA 23/11/2016 NO PARQUE DO CHAPECÓ CRIANÇA. (Compra Direta Nº 1220/2016)
Prefeitura Municipal de Formosa do Sul	01 - Receitas de Impostos e Transf de Impostos: Educação	361	1649	12/08/2016	VILDA ANA MALACARNE - ME	195,75	195,75	195,75	AQUISIÇÃO DE SALSICHA HOT DOG PARA SERVIR DE LANCHE PARA COMEMORAÇÃO DO DIA DOS PAIS. (Compra Direta Nº 817/2016)
Prefeitura Municipal de Formosa do Sul	01 - Receitas de Impostos e Transf de Impostos: Educação	361	1955	20/09/2016	J DE A OLIVEIRA	1.960,00	1.960,00	1.960,00	AQUISIÇÃO DE SQUEEZE (GARAFINHAS DE ÁGUA), PARA DISTRIBUIR ÀS CRIANÇAS DA EDUCAÇÃO INFANTIL E DO ENSINO FUNDAMENTAL DA REDE MUNICIPAL DE ENSINO, REFERENTE AO



Unidade	Fonte de Recurso	Sub Função	Nº Empenho	Data Empenho	Credor	Valor Empenho (R\$)	Valor Liquidação (R\$)	Valor Pagamento (R\$)	Histórico
									DIA DA CRIANÇA. (Compra Direta Nº 986/2016)
Prefeitura Municipal de Formosa do Sul	01 - Receitas de Impostos e Transf de Impostos: Educação	361	2076	05/10/2016	VILDA ANA MALACARNE - ME	160,25	160,25	160,25	MATERIAL PARA REALIZAÇÃO DA FESTA DE HALLOWEEN DO CEIM PRIMEIROS PASSOS E DO NEM VIDA E ALEGRIA, QUE SERÁ REALIZADA DIA 27 DE OUTUBRO DE 2016. (Compra Direta Nº 1036/2016)
TOTAL						2.997,21	2.997,21	2.997,21	

Cálculo Detalhado do Resultado Financeiro por especificações de Fonte de Recurso

A - RECURSOS VINCULADOS											
FR	DISPONIBILIDADE DE CAIXA BRUTA (A)	OBRIGAÇÕES FINANCEIRAS (B)			DISPONIBILIDADE DE CAIXA LÍQUIDA / INSUFICIÊNCIA FINANCEIRA (A - B)						SUPERÁVIT/ DÉFICIT
	VALOR REGISTRADO	DEPÓSITOS E OUTRAS OBRIGAÇÕES	RESTOS A PAGAR PROCESSADOS	RESTOS A PAGAR NÃO PROCESSADOS	AJUSTE QUADRO 42 - DESPESAS NÃO EMPENHADAS/CANCELA DAS	AJUSTES	COM RPPS	DO RPPS	AJUSTE RPPS	EXCLUÍDO RPPS	
00	0,00	0,00	0,00	0,00	0,00	0,00	0,00	0,00	0,00	0,00	SUPERAVIT
01	0,00	0,00	0,00	0,00	0,00	0,00	0,00	0,00	0,00	0,00	SUPERAVIT
02	0,00	0,00	0,00	0,00	0,00	0,00	0,00	0,00	0,00	0,00	SUPERAVIT
03	0,00	0,00	0,00	0,00	0,00	0,00	0,00	0,00	0,00	0,00	SUPERAVIT
04	0,00	0,00	0,00	0,00	0,00	0,00	0,00	0,00	0,00	0,00	SUPERAVIT
05	0,00	0,00	0,00	0,00	0,00	0,00	0,00	0,00	0,00	0,00	SUPERAVIT
06	625,28	0,00	0,00	0,00	0,00	0,00	625,28	0,00	0,00	625,28	SUPERAVIT
07	1.120,96	0,00	0,00	0,00	0,00	0,00	1.120,96	0,00	0,00	1.120,96	SUPERAVIT
08	0,00	0,00	0,00	0,00	0,00	0,00	0,00	0,00	0,00	0,00	SUPERAVIT
09	0,00	0,00	0,00	0,00	0,00	0,00	0,00	0,00	0,00	0,00	SUPERAVIT
10	125,15	0,00	0,00	0,00	0,00	0,00	125,15	0,00	0,00	125,15	SUPERAVIT



TRIBUNAL DE CONTAS DO ESTADO DE SANTA CATARINA
DIRETORIA DE CONTROLE DOS MUNICÍPIOS – DMU

11	5.193,21	0,00	0,00	0,00	0,00	0,00	5.193,21	0,00	0,00	5.193,21	SUPERAVIT
12	2.746,46	0,00	0,00	0,00	0,00	0,00	2.746,46	0,00	0,00	2.746,46	SUPERAVIT
18	0,00	0,00	0,00	0,00	0,00	0,00	0,00	0,00	0,00	0,00	SUPERAVIT
19	27.863,27	0,00	0,00	0,00	0,00	0,00	27.863,27	0,00	0,00	27.863,27	SUPERAVIT
31	0,00	0,00	0,00	0,00	0,00	0,00	0,00	0,00	0,00	0,00	SUPERAVIT
32	89.848,93	0,00	0,00	25.848,00	0,00	0,00	64.000,93	0,00	0,00	64.000,93	SUPERAVIT
33	0,00	0,00	0,00	0,00	0,00	0,00	0,00	0,00	0,00	0,00	SUPERAVIT
34	166.487,13	0,00	301,94	57.295,09	0,00	0,00	108.890,10	0,00	0,00	108.890,10	SUPERAVIT
35	71.671,97	0,00	0,00	0,00	0,00	0,00	71.671,97	0,00	0,00	71.671,97	SUPERAVIT
36	7.779,49	0,00	0,00	0,00	0,00	0,00	7.779,49	0,00	0,00	7.779,49	SUPERAVIT
37	8.431,86	0,00	0,00	0,00	0,00	0,00	8.431,86	0,00	0,00	8.431,86	SUPERAVIT
38	624.746,16	0,00	0,00	0,00	0,00	0,00	624.746,16	0,00	0,00	624.746,16	SUPERAVIT
39	7.848,31	0,00	0,00	0,00	0,00	0,00	7.848,31	0,00	0,00	7.848,31	SUPERAVIT
40	0,00	0,00	0,00	0,00	0,00	0,00	0,00	0,00	0,00	0,00	SUPERAVIT
41	0,00	0,00	0,00	0,00	0,00	0,00	0,00	0,00	0,00	0,00	SUPERAVIT
42	0,00	0,00	0,00	0,00	0,00	0,00	0,00	0,00	0,00	0,00	SUPERAVIT
61	0,00	0,00	0,00	0,00	0,00	0,00	0,00	0,00	0,00	0,00	SUPERAVIT
62	0,00	0,00	0,00	0,00	0,00	0,00	0,00	0,00	0,00	0,00	SUPERAVIT
63	0,00	0,00	0,00	0,00	0,00	0,00	0,00	0,00	0,00	0,00	SUPERAVIT
64	78.487,16	0,00	0,00	21.397,70	0,00	0,00	57.089,46	0,00	0,00	57.089,46	SUPERAVIT
65	30.437,34	0,00	0,00	0,00	0,00	0,00	30.437,34	0,00	0,00	30.437,34	SUPERAVIT
66	0,00	0,00	0,00	0,00	0,00	0,00	0,00	0,00	0,00	0,00	SUPERAVIT
67	38.527,65	0,00	0,00	0,00	0,00	0,00	38.527,65	0,00	0,00	38.527,65	SUPERAVIT
68	0,00	0,00	0,00	0,00	0,00	0,00	0,00	0,00	0,00	0,00	SUPERAVIT
80	0,00	0,00	0,00	0,00	0,00	0,00	0,00	0,00	0,00	0,00	SUPERAVIT



TRIBUNAL DE CONTAS DO ESTADO DE SANTA CATARINA
DIRETORIA DE CONTROLE DOS MUNICÍPIOS – DMU

81	0,00	0,00	0,00	0,00	0,00	0,00	0,00	0,00	0,00	0,00	0,00	SUPERAVIT
82	0,00	0,00	0,00	0,00	0,00	0,00	0,00	0,00	0,00	0,00	0,00	SUPERAVIT
83	0,00	0,00	0,00	0,00	0,00	0,00	0,00	0,00	0,00	0,00	0,00	SUPERAVIT
84	0,00	0,00	0,00	0,00	0,00	0,00	0,00	0,00	0,00	0,00	0,00	SUPERAVIT
85	0,00	0,00	0,00	0,00	0,00	0,00	0,00	0,00	0,00	0,00	0,00	SUPERAVIT
86	0,00	0,00	0,00	0,00	0,00	0,00	0,00	0,00	0,00	0,00	0,00	SUPERAVIT
87	0,00	0,00	0,00	0,00	0,00	0,00	0,00	0,00	0,00	0,00	0,00	SUPERAVIT
88	0,00	0,00	0,00	0,00	0,00	0,00	0,00	0,00	0,00	0,00	0,00	SUPERAVIT
89	253.033,12	0,00	0,00	0,00	0,00	0,00	253.033,12	0,00	0,00	253.033,12	0,00	SUPERAVIT
93	0,00	0,00	0,00	0,00	0,00	0,00	0,00	0,00	0,00	0,00	0,00	SUPERAVIT
95	0,00	0,00	0,00	0,00	0,00	0,00	0,00	0,00	0,00	0,00	0,00	SUPERAVIT
T.	1.414.973,45	0,00	301,94	104.540,79	0,00	0,00	1.310.130,72	0,00	0,00	1.310.130,72	0,00	

B		RECURSOS ORDINÁRIOS									
FR	DISPONIBILIDADE DE CAIXA BRUTA (A)	OBRIGAÇÕES FINANCEIRAS (B)			DISPONIBILIDADE DE CAIXA LÍQUIDA / INSUFICIÊNCIA FINANCEIRA (A - B)			SUPERÁVIT/DÉFICIT			
	VALOR REGISTRADO	DEPÓSITOS E OUTRAS OBRIGAÇÕES	RESTOS A PAGAR PROCESSADOS	RESTOS A PAGAR NÃO PROCESSADOS	AJUSTE QUADRO 42 - DESPESAS NÃO EMPENHADAS/CANCELADAS	AJUSTES	DISPONIBILIDADE DE CAIXA AJUSTADA				
0	1.017.000,35	7.191,89	3.303,88	131.919,13	0,00	0,00	874.585,45	SUPERAVIT			
T.	1.017.000,35	7.191,89	3.303,88	131.919,13	0,00	0,00	874.585,45				

ⁱ Manual de Contabilidade Aplicada ao Setor Público 6ª edição, p. 119.

ii idem

Cálculo Detalhado por Fonte de Recursos da apuração do cumprimento do art. 42 da LRF:

RECURSOS VINCULADOS												
FR	A -DISPONIBILIDADE DE CAIXA BRUTA*	DEPÓSITOS E OUTRAS OBRIGAÇÕES	B - OBRIGAÇÕES FINANCEIRAS						AJUSTES	DISPONIBILIDADE DE CAIXA LÍQUIDA/INSUFICIÊNCIA FINANCEIRA (A – B +/- AJUSTES)	CUMPRIU/DESCUMPRIU	
			RESTOS A PAGAR PROCESSADOS			RESTOS A PAGAR NÃO PROCESSADOS DE EXERCÍCIOS ANTERIORES	DESPESAS LIQUIDADAS EM 2016					
			DE ANTERIORES	EXERCÍCIOS ATÉ O 1º QUADRIMESTRE	2º E 3º QUADRIMESTRES		NÃO EMPENHADAS	INSCRITAS EM RP NÃO PROCESSADOS				EMPENHADAS E CANCELADAS
0	0,00	0,00	0,00	0,00	0,00	0,00	0,00	0,00	0,00	0,00	CUMPRIU	
1	0,00	0,00	0,00	0,00	0,00	0,00	0,00	0,00	0,00	0,00	CUMPRIU	
2	0,00	0,00	0,00	0,00	0,00	0,00	0,00	0,00	0,00	0,00	CUMPRIU	
3	0,00	0,00	0,00	0,00	0,00	0,00	0,00	0,00	0,00	0,00	CUMPRIU	
4	0,00	0,00	0,00	0,00	0,00	0,00	0,00	0,00	0,00	0,00	CUMPRIU	
5	0,00	0,00	0,00	0,00	0,00	0,00	0,00	0,00	0,00	0,00	CUMPRIU	
6	625,28	0,00	0,00	0,00	0,00	0,00	0,00	0,00	0,00	625,28	CUMPRIU	
7	1.120,96	0,00	0,00	0,00	0,00	0,00	0,00	0,00	0,00	1.120,96	CUMPRIU	
8	0,00	0,00	0,00	0,00	0,00	0,00	0,00	0,00	0,00	0,00	CUMPRIU	
9	0,00	0,00	0,00	0,00	0,00	0,00	0,00	0,00	0,00	0,00	CUMPRIU	
10	125,15	0,00	0,00	0,00	0,00	0,00	0,00	0,00	0,00	125,15	CUMPRIU	
11	5.193,21	0,00	0,00	0,00	0,00	0,00	0,00	0,00	0,00	5.193,21	CUMPRIU	
12	2.746,46	0,00	0,00	0,00	0,00	0,00	0,00	0,00	0,00	2.746,46	CUMPRIU	
18	0,00	0,00	0,00	0,00	0,00	0,00	0,00	0,00	0,00	0,00	CUMPRIU	



TRIBUNAL DE CONTAS DO ESTADO DE SANTA CATARINA
DIRETORIA DE CONTROLE DOS MUNICÍPIOS – DMU

19	27.863,27	0,00	0,00	0,00	0,00	0,00	0,00	0,00	0,00	0,00	27.863,27	CUMPRIU
31	0,00	0,00	0,00	0,00	0,00	0,00	0,00	0,00	0,00	0,00	0,00	CUMPRIU
32	89.848,93	0,00	0,00	0,00	0,00	0,00	0,00	0,00	0,00	0,00	89.848,93	CUMPRIU
33	0,00	0,00	0,00	0,00	0,00	0,00	0,00	0,00	0,00	0,00	0,00	CUMPRIU
34	166.487,13	0,00	0,00	301,94	0,00	0,00	0,00	0,00	0,00	0,00	166.185,19	CUMPRIU
35	71.671,97	0,00	0,00	0,00	0,00	0,00	0,00	0,00	0,00	0,00	71.671,97	CUMPRIU
36	7.779,49	0,00	0,00	0,00	0,00	0,00	0,00	0,00	0,00	0,00	7.779,49	CUMPRIU
37	8.431,86	0,00	0,00	0,00	0,00	0,00	0,00	0,00	0,00	0,00	8.431,86	CUMPRIU
38	624.746,16	0,00	0,00	0,00	0,00	0,00	0,00	0,00	0,00	0,00	624.746,16	CUMPRIU
39	7.848,31	0,00	0,00	0,00	0,00	0,00	0,00	0,00	0,00	0,00	7.848,31	CUMPRIU
40	0,00	0,00	0,00	0,00	0,00	0,00	0,00	0,00	0,00	0,00	0,00	CUMPRIU
41	0,00	0,00	0,00	0,00	0,00	0,00	0,00	0,00	0,00	0,00	0,00	CUMPRIU
42	0,00	0,00	0,00	0,00	0,00	0,00	0,00	0,00	0,00	0,00	0,00	CUMPRIU
61	0,00	0,00	0,00	0,00	0,00	0,00	0,00	0,00	0,00	0,00	0,00	CUMPRIU
62	0,00	0,00	0,00	0,00	0,00	0,00	0,00	0,00	0,00	0,00	0,00	CUMPRIU
63	0,00	0,00	0,00	0,00	0,00	0,00	0,00	0,00	0,00	0,00	0,00	CUMPRIU
64	78.487,16	0,00	0,00	0,00	21.397,70	0,00	0,00	0,00	0,00	0,00	57.089,46	CUMPRIU
65	30.437,34	0,00	0,00	0,00	0,00	0,00	0,00	0,00	0,00	0,00	30.437,34	CUMPRIU
66	0,00	0,00	0,00	0,00	0,00	0,00	0,00	0,00	0,00	0,00	0,00	CUMPRIU
67	38.527,65	0,00	0,00	0,00	0,00	0,00	0,00	0,00	0,00	0,00	38.527,65	CUMPRIU
68	0,00	0,00	0,00	0,00	0,00	0,00	0,00	0,00	0,00	0,00	0,00	CUMPRIU
80	0,00	0,00	0,00	0,00	0,00	0,00	0,00	0,00	0,00	0,00	0,00	CUMPRIU
81	0,00	0,00	0,00	0,00	0,00	0,00	0,00	0,00	0,00	0,00	0,00	CUMPRIU
82	0,00	0,00	0,00	0,00	0,00	0,00	0,00	0,00	0,00	0,00	0,00	CUMPRIU
83	0,00	0,00	0,00	0,00	0,00	0,00	0,00	0,00	0,00	0,00	0,00	CUMPRIU

84	0,00	0,00	0,00	0,00	0,00	0,00	0,00	0,00	0,00	0,00	0,00	CUMPRIU		
85	0,00	0,00	0,00	0,00	0,00	0,00	0,00	0,00	0,00	0,00	0,00	CUMPRIU		
86	0,00	0,00	0,00	0,00	0,00	0,00	0,00	0,00	0,00	0,00	0,00	CUMPRIU		
87	0,00	0,00	0,00	0,00	0,00	0,00	0,00	0,00	0,00	0,00	0,00	CUMPRIU		
88	0,00	0,00	0,00	0,00	0,00	0,00	0,00	0,00	0,00	0,00	0,00	CUMPRIU		
89	253.033,12	0,00	0,00	0,00	0,00	0,00	0,00	0,00	0,00	0,00	253.033,12	CUMPRIU		
93	0,00	0,00	0,00	0,00	0,00	0,00	0,00	0,00	0,00	0,00	0,00	CUMPRIU		
95	0,00	0,00	0,00	0,00	0,00	0,00	0,00	0,00	0,00	0,00	0,00	CUMPRIU		
SOMATÓRIO DAS FONTES DE RECURSOS VINCULADOS COM INSUFICIÊNCIA FINANCEIRA											0,00			
RECURSOS ORDINÁRIOS														
	A -DISPONIBILIDADE DE CAIXA BRUTA*	B - OBRIGAÇÕES FINANCEIRAS												
			RESTOS A PAGAR PROCESSADOS				DESPESAS LIQUIDADAS EM 2016							
			DE	EXERCÍCIOS	2º	E	3º	RESTOS A PAGAR NÃO PROCESSADOS DE EXERCÍCIOS ANTERIORES	NÃO EMPENHADAS	Inscritas em RP Não PROCESSADOS	EMPENHADAS E CANCELADAS			
FR	VALOR REGISTRADO	DEPÓSITOS E OUTRAS OBRIGAÇÕES	DE ANTERIORES ATÉ O 1º QUADRIMESTRE	EXERCÍCIOS	2º	E	3º	RESTOS A PAGAR NÃO PROCESSADOS DE EXERCÍCIOS ANTERIORES	NÃO EMPENHADAS	Inscritas em RP Não PROCESSADOS	EMPENHADAS E CANCELADAS	AJUSTES	DISPONIBILIDADE DE CAIXA LÍQUIDA/INSUFICIÊNCIA FINANCEIRA (A – B +/- AJUSTES)	CUMPRIU/DESCUMPRIU
0	1.010.423,10	7.191,89	0,00	3.303,88	0,00	0,00	0,00	0,00	0,00	0,00	0,00	0,00	999.927,33	CUMPRIU



PARECER n°: **MPC/50930/2017**
PROCESSO n°: PCP-17/00179745
ORIGEM : Prefeitura de Formosa do Sul
RESPONSÁVEL : Jorge Antônio Comunello
ASSUNTO : Prestação de Contas do Prefeito referente
ao exercício de 2016
NÚMERO UNIFICADO: **MPC-SC/2.1/2017.1307**

1 - RELATÓRIO

Cuidam os autos da Prestação de Contas da Prefeitura de Formosa do Sul, referente ao exercício de 2016.

Audidores da Diretoria de Controle dos Municípios - DMU identificaram uma restrição de ordem legal (fl. 253).

2 - MÉRITO

Constato os seguintes dados relativos às contas apresentadas pelo Município:

- O resultado da execução orçamentária apresentou um superávit de R\$ 226.113,07 (fl. 209);

- O resultado financeiro apresentou um superávit de R\$ 2.184.716,17, atendendo ao princípio do equilíbrio de caixa exigido pelo art. 48, b, da Lei n° 4.320/64 e pela Lei de Responsabilidade Fiscal (fl. 219);

- Foram aplicados em ações e serviços públicos de saúde valores superiores ao percentual mínimo do produto de impostos exigido no art. 198 da Constituição c/c art. 77, III, do ADCT (fl. 225);

- Foram aplicados, pelo menos, 25% das receitas resultantes de impostos em manutenção e desenvolvimento do ensino, conforme exige o art. 212 da Constituição (fl. 227);

- Foram aplicados, pelo menos, 60% dos recursos oriundos do FUNDEB na remuneração dos profissionais do magistério da educação básica, conforme exigem o art. 60, XII, do ADCT e o art. 22 da Lei n° 11.494/2007 (fl. 228);

- Foram aplicados, pelo menos, 95% dos recursos oriundos do FUNDEB em manutenção e desenvolvimento da educação básica, conforme exige o art. 21 da Lei nº 11.494/2007 (fl. 229);

- Foram realizadas despesas com o saldo do exercício anterior dos recursos do FUNDEB, mediante abertura de crédito adicional no 1º trimestre, cumprindo o disposto no art. 21, § 2º, da Lei nº 11.494/2007 (fl. 231);

- Os gastos com pessoal do Município no exercício ficaram abaixo do limite máximo de 60% da Receita Corrente Líquida, conforme exigido pelo art. 169 da Constituição e art. 19, III, da Lei Complementar nº 101/2000 (fl. 232);

- Os gastos com pessoal do Poder Executivo no exercício ficaram abaixo do limite máximo de 54% da Receita Corrente Líquida, conforme exigido pelo art. 20, III, b, da Lei Complementar nº 101/2000 (fl. 233);

- Foi respeitado o limite legal de gastos com pessoal do Poder Legislativo, estabelecido no art. 20, III, a, da Lei de Responsabilidade Fiscal (fl. 234);

- O Balanço Geral do Município apresenta de forma adequada a posição contábil, financeira, orçamentária e patrimonial do ente público, em atendimento ao estabelecido nos arts. 101 a 105 da Lei nº 4.320/64 e no art. 53 da Lei Complementar nº 202/2000;

- Encaminhamento do parecer do Conselho Municipal de Acompanhamento e Controle Social do FUNDEB, em atendimento ao disposto no art. 27 da Lei nº 11.494/2007 e art. 7º, III, da Instrução Normativa nº TC-20/2015, constando a aprovação das respectivas contas (fl. 237);

- Encaminhamento do parecer do Conselho Municipal de Saúde, em atendimento ao disposto no art. 7º, parágrafo único, I, da Instrução Normativa nº TC-20/2015, constando a aprovação das respectivas contas (fl. 240);

- Encaminhamento do parecer do Conselho Municipal dos Direitos da Criança e do Adolescente, em atendimento ao disposto no art. 7º, parágrafo único, II, da Instrução Normativa nº TC-20/2015, constando a aprovação das respectivas contas (fl. 241);

- Encaminhamento do parecer do Conselho Municipal de Assistência Social, em atendimento ao disposto no art. 7º, parágrafo único, III, da Instrução Normativa nº TC-20/2015, constando a aprovação das respectivas contas (fl. 242);

- Encaminhamento do parecer do Conselho Municipal de Alimentação Escolar, em atendimento ao disposto no art. 7º, parágrafo único, IV, da Instrução Normativa nº TC-20/2015, constando a aprovação das respectivas contas (fl. 243);

- Encaminhamento do parecer do Conselho Municipal do Idoso, em atendimento ao disposto no art. 7º, parágrafo único, V, da Instrução Normativa nº TC-20/2015, constando a aprovação das respectivas contas (fl. 243);

- Foram divulgadas, por meios eletrônicos, informações referentes à execução orçamentária e financeira do Município, conforme exigido pelo art. 48 da Lei Complementar nº 101/2000, alterado pela Lei Complementar nº 131/2009 e regulamentado pelo Decreto nº 7.185/2010, com exceção do seguinte requisito/informação (fls. 247/248): - lançamento de receitas (art. 48-A, II, da Lei Complementar nº 101/2000 e art. 7º, II, do Decreto nº 7.185/2010);

- Não foram contraídas obrigações de despesas, nos dois últimos quadrimestres do mandato, sem disponibilidade de caixa, cumprindo o disposto no art. 42 da Lei de Responsabilidade Fiscal (fl. 253).

Questão que merece destaque diz respeito à ausência de divulgação de uma das informações exigidas pela Lei Complementar nº 101/2000 e/ou Decreto nº 7.185/2010.

Isso porque a seguinte restrição conta com previsão no art. 9º da Decisão Normativa nº TC-6/2008 entre aquelas que

podem ensejar a emissão de Parecer Prévio com recomendação de rejeição das contas prestadas pelo prefeito:

XVI - TRANSPARÊNCIA DA GESTÃO FISCAL - Descumprimento das regras de transparência da gestão pública, em todas as suas condições, formas e prazos previstos nos artigos 48, 48-A e 49 da Lei Complementar (federal) n. 101/2000.

Dos dados exigidos pela Lei da Transparência, e/ou decreto regulamentador, apenas um deles não foi cumprido, motivo pelo qual o caso é para recomendação ao gestor.

Analisando os dados em cotejo com o disposto na Decisão Normativa nº TC-6/2008, tenho que a impropriedade apontada na fl. 253 não é considerada grave a ensejar recomendação de rejeição das contas, e que o Balanço Geral do Município apresenta de forma adequada a posição contábil, financeira, orçamentária e patrimonial do ente público.

Assim, as contas merecem parecer prévio pela aprovação.

Outra questão que merece atenção pelo TCE/SC é a análise do cumprimento do art. 41 da Lei nº 10.257/2001.

Na realização da incumbência constitucional de defender a ordem jurídica e, mais precisamente, em sua missão de fiscal da execução da lei, o Ministério Público de Contas identificou que considerável parcela dos Municípios catarinenses não cumpre determinação legal expressa do Estatuto da Cidade, em afronta a uma obrigação constitucionalmente prevista.

Com efeito, no capítulo destinado à política urbana, a Constituição consignou o seguinte:

Art. 182. A política de desenvolvimento urbano, executada pelo Poder Público municipal, conforme diretrizes gerais fixadas em lei, tem por objetivo ordenar o pleno desenvolvimento das funções sociais da cidade e garantir o bem-estar de seus habitantes.

§ 1º O plano diretor, aprovado pela Câmara Municipal, obrigatório para cidades com mais de vinte mil habitantes, é o instrumento básico da política de desenvolvimento e de expansão urbana.

§ 2º A propriedade urbana cumpre sua função social quando atende às exigências fundamentais de ordenação da cidade expressas no plano diretor.

Mais de uma década após tal deliberação do poder constituinte, finalmente pôs-se fim a uma arrastada tramitação legislativa com o advento da Lei nº 10.257/2001, denominada Estatuto da Cidade, de cujo capítulo destinado ao plano diretor destacam-se as seguintes estipulações:

Art. 39. A propriedade urbana cumpre sua função social quando atende às exigências fundamentais de ordenação da cidade expressas no plano diretor, assegurando o atendimento das necessidades dos cidadãos quanto à qualidade de vida, à justiça social e ao desenvolvimento das atividades econômicas, respeitadas as diretrizes previstas no art. 2º desta Lei.

Art. 40. O plano diretor, aprovado por lei municipal, é o instrumento básico da política de desenvolvimento e expansão urbana.

§ 1º O plano diretor é parte integrante do processo de planejamento municipal, devendo o plano plurianual, as diretrizes orçamentárias e o orçamento anual incorporar as diretrizes e as prioridades nele contidas.

§ 2º O plano diretor deverá englobar o território do Município como um todo.

§ 3º A lei que instituir o plano diretor deverá ser revista, pelo menos, a cada dez anos.

§ 4º No processo de elaboração do plano diretor e na fiscalização de sua implementação, os Poderes Legislativo e Executivo municipais garantirão:

I - a promoção de audiências públicas e debates com a participação da população e de associações representativas dos vários segmentos da comunidade;

II - a publicidade quanto aos documentos e informações produzidos;

III - o acesso de qualquer interessado aos documentos e informações produzidos.

§ 5º (VETADO)

Art. 41. O plano diretor é obrigatório para cidades:

I - com mais de vinte mil habitantes;

II - integrantes de regiões metropolitanas e aglomerações urbanas;

III - onde o Poder Público municipal pretenda utilizar os instrumentos previstos no § 4º do art. 182 da Constituição Federal;

IV - integrantes de áreas de especial interesse turístico;

V - inseridas na área de influência de empreendimentos ou atividades com significativo impacto ambiental de âmbito regional ou nacional.

VI - incluídas no cadastro nacional de Municípios com áreas suscetíveis à ocorrência de deslizamentos de grande impacto, inundações bruscas ou processos geológicos ou hidrológicos correlatos.

Analisando-se tais circunstâncias que tornam a elaboração do plano diretor obrigatória, observa-se que, na maioria dos municípios de Santa Catarina, já deveria ser constatada a existência do documento, que pode ser considerado como a principal ferramenta de participação popular nos destinos de uma cidade.

Neste contexto, a análise dos processos de Prestação de Contas de Prefeitos revela-se como oportunidade na atividade de fiscalização do controle externo, mormente se considerado o teor do art. 40, § 1º, da Lei nº 10.257/2001, acima transcrito, que vincula o plano diretor às leis orçamentárias.

Nada mais natural que utilizar o aparato do Tribunal de Contas para que se comece a cobrar o pleno cumprimento do ideal de política urbana trazido no texto constitucional e materializado no Estatuto da Cidade.

Aliás, a inserção do descumprimento do art. 41 da Lei nº 10.257/2001 no rol do art. 9º da Decisão Normativa nº TC-6/2008, seria medida de vanguarda de Corte de Contas no

sentido de ordenar o pleno desenvolvimento das funções sociais da cidade e garantir o bem-estar de seus habitantes,¹ assegurando o atendimento das necessidades dos cidadãos quanto à qualidade de vida, à justiça social e ao desenvolvimento das atividades econômicas.²

No caso específico das contas ora apreciadas, o Município não possui plano diretor, em dissonância com o disposto no art. 41 da Lei nº 10.257/2001, conforme verificado na tramitação de Notificação Recomendatória no âmbito do MPC.

Por essa razão, opino por recomendação ao gestor do Município que adote os procedimentos necessários à elaboração e aprovação do plano diretor, nos termos previstos na Lei nº 10.257/2001.

3 - CONCLUSÃO

Ante o exposto, o Ministério Público de Contas, com amparo na competência conferida pelo art. 108 da Lei Complementar nº 202/2000, manifesta-se pela adoção das seguintes providências:

3.1 - emissão de parecer prévio recomendando à Câmara de Vereadores a APROVAÇÃO das CONTAS da Prefeitura de FORMOSA DO SUL, referentes ao exercício de 2016;

3.2 - RECOMENDAÇÃO ao gestor que adote os procedimentos necessários para a elaboração e aprovação do plano diretor, nos termos previstos na Lei nº 10.257/2001.

Florianópolis, 13 de setembro de 2017.

ADERSON FLORES

Procurador

¹ Art. 182, *caput*, da Constituição.

² Art. 39 do Estatuto da Cidade.

PROCESSO Nº:	@PCP-17/00179745
UNIDADE GESTORA:	Prefeitura Municipal de Formosa do Sul
RESPONSÁVEL:	Jorge Antonio Comunello
INTERESSADOS:	Irineu Jose Szczepanski e Rudimar Conte
ASSUNTO:	Prestação de Contas referente ao exercício de 2016
RELATÓRIO E VOTO:	GAC/WWD - 380/2017

1. INTRODUÇÃO

Tratam os autos das Contas do exercício de 2016, da Prefeitura Municipal de **Formosa do Sul**, apresentadas pelo Prefeito Municipal, Sr. **Jorge Antonio Comunello**, em cumprimento ao disposto no art. 31, §§ 1.º e 2.º da Constituição Federal, art. 113, da Constituição Estadual, e arts. 50 a 59 da Lei Complementar n.º 202, de 15 de dezembro de 2000.

A Diretoria de Controle dos Municípios - DMU, deste Tribunal de Contas, procedeu à análise das referidas Contas e, ao final, emitiu o Relatório n.º 938/2017 (fls. 203/264), apontando a restrição a seguir transcrita:

9.1 RESTRIÇÃO DE ORDEM LEGAL

9.1.1 Ausência de disponibilização em meios eletrônicos de acesso público, no prazo estabelecido, de informações pormenorizadas sobre a execução orçamentária e financeira, de modo a garantir a transparência da gestão fiscal com os requisitos mínimos necessários, em descumprimento ao estabelecido no art. 48-A, II, da Lei Complementar n.º 101/2000 e art. 7º, II, do Decreto Federal n.º 7.185/2010 (Item 7).

O Ministério Público Junto ao Tribunal de Contas emitiu o Parecer n.º MPC/50930/2017 (fls. 265/271) concluindo pela recomendação de Aprovação das Contas do exercício de 2016 da Prefeitura Municipal e ainda por fazer recomendação.

É o Relatório.

2. DISCUSSÃO

Com fundamento no art. 224 da Resolução n. TC-06/2001 (Regimento Interno), e após compulsar atentamente os autos, passo a tecer algumas considerações para fundamentar minha proposição de Voto.

As contas anuais do município e o Balanço Anual de 2016 foram encaminhadas por meio eletrônico a esta Corte de Contas, dentro do prazo legal.

O Corpo Instrutivo deste Tribunal, ao proceder ao exame de consistência dos documentos e informações apresentadas, verificou e atentou na análise dos dados, especialmente, para as seguintes informações: análise da gestão orçamentária, análise da gestão patrimonial e financeira, verificação do cumprimento de limites constitucionais e legais com despesas de saúde e educação, limites de gastos com pessoal, verificação do controle interno, apontando em sua conclusão, conforme o caso, as restrições remanescentes.

Observou, do mesmo modo, o cumprimento das disposições contidas na Lei Complementar nº 131/2009 e do Decreto Federal nº 7.185/2010, relativas à determinação da disponibilização, em tempo real (por meio eletrônico), das informações pormenorizadas sobre a execução orçamentária e financeira, referentes a receita e a despesa da Prefeitura Municipal.

Destaco, da análise dos autos, que o exame das contas anuais do exercício de 2016 traz uma abordagem apresentando a evolução histórica de inúmeros dados no decorrer de um período de cinco anos, o que é fundamental para um exame comparativo da administração municipal.

Consta ainda do relatório técnico: a) análise do resultado orçamentário; b) análise da evolução patrimonial e financeira; c) análise do cumprimento dos limites constitucionais; e d) análise do limite máximo para gastos com pessoal.

Além da verificação dos aspectos constitucionais, legais e regulamentares que norteiam a Administração Pública em relação à análise das contas anuais e objetivando a uniformidade das decisões do Tribunal de Contas, a Decisão Normativa n. TC-06/2008, estabeleceu os critérios para apreciação das contas e tornou pública as restrições que podem ensejar a emissão de Parecer Prévio com recomendação de rejeição das contas anuais.

Como exemplo dessas irregularidades, cito: a ocorrência de déficit de execução orçamentária; a realização de despesas ou assunção de obrigações que excedam os créditos orçamentários e adicionais; a abertura de créditos suplementares ou adicionais sem prévia autorização legislativa; a transposição, remanejamento ou transferência de recursos de uma categoria de programação para outra ou de um órgão para outro sem prévia autorização legislativa; a não aplicação de, no mínimo, 25% dos recursos na manutenção e desenvolvimento do ensino; a não aplicação de percentual mínimo de 60% dos recursos do FUNDEB em remuneração dos profissionais do magistério exclusivamente na educação básica; a não aplicação de valor mínimo (95%) dos recursos do FUNDEB com despesas com manutenção e desenvolvimento da educação básica; a não aplicação de percentual mínimo de 15% dos recursos em gastos com ações e serviços públicos de saúde; o

descumprimento do artigo 42 da LRF; a ausência de efetiva atuação do sistema de controle interno; o balanço anual consolidado demonstrando inadequadamente saldos contábeis; a despesa com pessoal acima do limite legal e a não remessa dos dados através do e-Sfinge, dentre outras.

Quanto a restrição apontada pelo Órgão Instrutivo, depreende-se que remanesceu irregularidade de ordem legal.

No Capítulo 7 de seu Relatório, que trata do cumprimento da Lei Complementar nº 131/2009 e do Decreto Federal nº 7.185/2010, a DMU constatou que o Município de Formosa do Sul não cumpriu na integralidade as exigências da citada legislação, pelo que consta o apontamento da restrição de ordem legal – nos termos antes transcritos – relacionada à ausência de disponibilização em meios eletrônicos de acesso público, de informações pormenorizadas sobre a execução orçamentária e financeira, deixando de garantir a transparência da gestão fiscal com os requisitos mínimos necessários, em descumprimento à legislação citada.

Neste caso, cumpre salientar que o descumprimento das regras de transparência da gestão pública se deu apenas em parte (01 item), conforme se verifica dos quadros demonstrativos constantes à fls. 247/248 do Relatório n.º 938/2017, da DMU, sendo plausível que a restrição deva ser objeto de recomendação nas presentes contas, para que o Poder Executivo Municipal e o responsável pelo Sistema de Controle Interno do Município adotem providências para correção das deficiências identificadas, com vistas a não reincidência das restrições evidenciadas pela Diretoria Técnica deste Tribunal.

Ao final é importante salientar que o Município CUMPRIU com todos os Limites Constitucionais e Legais, demonstrando uma preocupação efetiva com o cumprimento das exigências legais e com o atendimento real das necessidades fundamentais dos Municípios, sem infringir a Lei e que não remanesceram restrições que se enquadrem naquelas descritas nos incisos do art. 9º da Decisão Normativa n. TC-06/2008, capazes de ensejar a emissão de Parecer Prévio com a recomendação de rejeição das contas prestadas pelo Prefeito.

Confirma a assertiva de cumprimento dos limites o quadro síntese constante das fls. 253, abaixo transcrito:

Quadro 22 – Síntese

1) Balanço Anual Consolidado	As demonstrações contábeis demonstram adequadamente a posição financeira, orçamentária e patrimonial, não apresentando divergências relevantes entre as peças que o compõem.	
2) Resultado Orçamentário	Superávit	R\$ 226.113,07
3) Resultado Financeiro	Superávit	R\$ 2.184.716,17
4) LIMITES	PARÂMETRO MÍNIMO	REALIZADO
4.1) Saúde	15,00%	15,71%

4.2) Ensino	25,00%	28,73%
4.3) FUNDEB	60,00%	72,62%
	95,00%	96,97%
4.4) Despesas com pessoal	PARÂMETRO MÁXIMO	REALIZADO
a) Município	60,00%	44,86%
b) Poder Executivo	54,00%	41,49%
c) Poder Legislativo	6,00%	3,37%
4.5) L.C. N° 131/2009 E DEC. N° 7.185/2010	DESCUMPRIU	
4.6) Artigo 42 da L.C. n° 101/00	CUMPRIU	

Diante do exposto, encaminho proposta de Parecer Prévio no sentido de que o Tribunal Pleno recomende a Egrégia Câmara Municipal a **APROVAÇÃO** das contas do Município de **Formosa do Sul** relativas ao exercício de 2016, atentando para as recomendações efetivada

3. VOTO

Diante do exposto, proponho ao Egrégio Tribunal Pleno a adoção da seguinte deliberação:

O TRIBUNAL DE CONTAS DO ESTADO DE SANTA CATARINA, reunido nesta data, em Sessão Ordinária, com fulcro nos arts. 31 da Constituição Federal, 113 da Constituição do Estado e 1º e 50 da Lei Complementar n. 202/2000, tendo examinado e discutido a matéria, acolhe o Relatório e a Proposta de Parecer Prévio do Relator, aprovando-os, e:

I - Considerando que é da competência do Tribunal de Contas do Estado, no exercício do controle externo que lhe é atribuído pela Constituição, a emissão de Parecer Prévio sobre as Contas anuais prestadas pelo Prefeito Municipal;

II - Considerando que ao emitir Parecer Prévio, o Tribunal formula opinião em relação às contas, atendo-se exclusivamente à análise técnica quanto aos aspectos contábil, financeiro, orçamentário e patrimonial, seus resultados consolidados para o ente, e conformação às normas constitucionais, legais e regulamentares, bem como à observância de pisos e limites de despesas estabelecidos nas normas constitucionais e infraconstitucionais;

III - Considerando que as Contas prestadas pelo Chefe do Poder Executivo são constituídas dos respectivos Balanços Gerais e das demais demonstrações técnicas de natureza contábil de todos os órgãos e entidades vinculados ao Orçamento Anual do Município, de forma consolidada, incluídas as do Poder Legislativo, em cumprimento aos arts. 113, §1º, e 59, I, da Constituição Estadual e 50 da Lei Complementar n. 101/2000;

IV - Considerando que os Balanços Orçamentário, Financeiro e Patrimonial e os Demonstrativos das Variações Patrimoniais, até onde o exame pode ser realizado para emissão do parecer, estão escriturados conforme os preceitos de contabilidade pública e, de forma geral, expressam os resultados da gestão orçamentária, financeira e patrimonial e representam adequadamente a posição financeira, orçamentária e patrimonial do Município em 31 de dezembro de 2016;

V - Considerando que o Parecer é baseado em atos e fatos relacionados às contas apresentadas, não se vinculando a indícios, suspeitas ou suposições;

VI - Considerando que é da competência exclusiva da Câmara Municipal, conforme o art. 113 da Constituição Estadual, o julgamento das contas de governo prestadas anualmente pelo Prefeito;

VII - Considerando que a apreciação das contas e a emissão do parecer prévio não envolvem o exame da legalidade, legitimidade e economicidade de todos os atos e contratos administrativos que contribuíram para os resultados das contas de governo;

VIII - Considerando que a análise técnica e o Parecer Prévio deste Tribunal sobre as Contas Anuais de Governo prestadas pelo Chefe do Poder Executivo municipal ou o seu julgamento pela Câmara Municipal não eximem de responsabilidade os administradores, inclusive o Prefeito quando ordenador de despesa, e demais responsáveis por dinheiros, bens e valores da administração direta ou indireta, de qualquer dos Poderes e órgãos do Município, bem como aqueles que derem causa a perda, extravio ou outra irregularidade de que resulte prejuízo ao Erário, nem obsta o posterior julgamento pelo Tribunal de Contas, em consonância com os arts. 58, parágrafo único, 59, II, e 113 da Constituição Estadual;

IX - Considerando a manifestação do Ministério Público junto ao Tribunal de Contas, mediante o Parecer MPjTC n. 50930/2017;

3.1. EMITE PARECER recomendando à Egrégia Câmara Municipal a **APROVAÇÃO** das contas anuais do **Município de Formosa do Sul relativas ao exercício de 2016**, sugerindo que quando do julgamento, atente para as restrições remanescentes apontadas no Relatório DMU nº 938/2017, constantes da recomendação abaixo:

3.2. Recomenda à Prefeitura Municipal de Formosa do Sul que, com o envolvimento e responsabilização do órgão de controle interno, adote providências com vistas a prevenir a ocorrência de nova irregularidade da mesma natureza da registrada no item 9.1.1 do Relatório nº 938/2017 da DMU.

3.3. Recomenda ao Município de Formosa do Sul que, após o trânsito em julgado, divulgue esta prestação de contas e o respectivo parecer prévio, inclusive em meios eletrônicos de acesso público, conforme estabelece o art. 48 da Lei Complementar n. 101/2000 – LRF.

3.4. Solicita à Egrégia Câmara de Vereadores que comunique a esta Corte de Contas o resultado do julgamento das presentes contas anuais, conforme prescreve o art. 59 da Lei Complementar (estadual) n. 202/2000, com a remessa de cópia do ato respectivo e da ata da sessão de julgamento da Câmara.

3.5. Determina a ciência deste Parecer Prévio, do Relatório e Voto do Relator que o fundamentam, bem como do Relatório DMU n. 938/2017 ao Sr. Jorge Antonio Comunello, à Prefeitura e Câmara Municipal de Formosa do Sul.

Florianópolis, em 14 de setembro de 2017.

WILSON ROGÉRIO WAN-DALL
CONSELHEIRO RELATOR

1. **Processo n.:** PCP-17/00179745
2. **Assunto:** Prestação de Contas do Prefeito referente ao exercício de 2016
3. **Responsável:** Jorge Antônio Comunello
4. **Unidade Gestora:** Prefeitura Municipal de Formosa do Sul
5. **Unidade Técnica:** DMU
6. **Parecer Prévio n.:** 0026/2017

O TRIBUNAL DE CONTAS DO ESTADO DE SANTA CATARINA, reunido nesta data, em Sessão Ordinária, com fulcro nos arts. 31 da Constituição Federal, 113 da Constituição do Estado e 1º e 50 da Lei Complementar n. 202/2000, tendo examinado e discutido a matéria, acolhe o Relatório e a Proposta de Parecer Prévio do Relator, aprovando-os, e:

I - Considerando que é da competência do Tribunal de Contas do Estado, no exercício do controle externo que lhe é atribuído pela Constituição, a emissão de Parecer Prévio sobre as Contas anuais prestadas pelo Prefeito Municipal;

II - Considerando que ao emitir Parecer Prévio, o Tribunal formula opinião em relação às contas, atendo-se exclusivamente à análise técnica quanto aos aspectos contábil, financeiro, orçamentário e patrimonial, seus resultados consolidados para o ente, e conformação às normas constitucionais, legais e regulamentares, bem como à observância de pisos e limites de despesas estabelecidos nas normas constitucionais e infraconstitucionais;

III - Considerando que as Contas prestadas pelo Chefe do Poder Executivo são constituídas dos respectivos Balanços Gerais e das demais demonstrações técnicas de natureza contábil de todos os órgãos e entidades vinculados ao Orçamento Anual do Município, de forma consolidada, incluídas as do Poder Legislativo, em cumprimento aos arts. 113, §1º, e 59, I, da Constituição Estadual e 50 da Lei Complementar n. 101/2000;

IV - Considerando que os Balanços Orçamentário, Financeiro e Patrimonial e os Demonstrativos das Variações Patrimoniais, até onde o exame pode ser realizado para emissão do parecer, estão escriturados conforme os preceitos de contabilidade pública e, de forma geral, expressam os resultados da gestão orçamentária, financeira e patrimonial e representam adequadamente a posição financeira, orçamentária e patrimonial do Município em 31 de dezembro de 2016;

V - Considerando que o Parecer é baseado em atos e fatos relacionados às contas apresentadas, não se vinculando a indícios, suspeitas ou suposições;

VI - Considerando que é da competência exclusiva da Câmara Municipal, conforme o art. 113 da Constituição Estadual, o julgamento das contas de governo prestadas anualmente pelo Prefeito;

VII - Considerando que a apreciação das contas e a emissão do parecer prévio não envolvem o exame da legalidade, legitimidade e economicidade de todos os atos e contratos administrativos que contribuíram para os resultados das contas de governo;

VIII - Considerando que a análise técnica e o Parecer Prévio deste Tribunal sobre as Contas Anuais de Governo prestadas pelo Chefe do Poder Executivo municipal ou o seu julgamento pela Câmara Municipal não eximem de responsabilidade os administradores, inclusive o Prefeito quando ordenador de despesa, e demais responsáveis por dinheiros, bens e valores da administração direta ou indireta, de qualquer dos Poderes e órgãos do Município, bem como aqueles que derem causa a perda, extravio ou outra irregularidade de que resulte prejuízo ao Erário, nem obsta o posterior julgamento pelo Tribunal de Contas, em consonância com os arts. 58, parágrafo único, 59, II, e 113 da Constituição Estadual;

IX - Considerando a manifestação do Ministério Público junto ao Tribunal de Contas, mediante o Parecer MPjTC n. 50930/2017;

6.1. EMITE PARECER recomendando à egrégia Câmara Municipal a **APROVAÇÃO** das contas anuais do Município de Formosa do Sul relativas ao exercício de 2016, sugerindo que, quando do julgamento, atente para as restrições remanescentes apontadas no **Relatório DMU n. 938/2017**, constantes da recomendação abaixo:

6.1.1. Recomenda à Prefeitura Municipal de Formosa do Sul que, com o envolvimento e responsabilização do órgão de controle interno, adote providências com vistas a prevenir a ocorrência de nova irregularidade da mesma natureza da registrada no item 9.1.1 do Relatório DMU.

6.2. Recomenda ao Município de Formosa do Sul que, após o trânsito em julgado, divulgue esta prestação de contas e o respectivo parecer prévio, inclusive em meios eletrônicos de acesso público, conforme estabelece o art. 48 da Lei Complementar n. 101/2000 – LRF.

6.3. Solicita à egrégia Câmara de Vereadores que comunique a esta Corte de Contas o resultado do julgamento das presentes contas anuais, conforme prescreve o art. 59 da Lei Complementar (estadual) n. 202/2000, com a remessa de cópia do ato respectivo e da ata da sessão de julgamento da Câmara.

6.4. Determina a ciência deste Parecer Prévio à Câmara de Vereadores de Formosa do Sul.

6.5. Determina a ciência deste Parecer Prévio, bem como do Relatório e Voto do Relator e do **Relatório DMU n. 938/2017** que o fundamentam, ao Responsável nominado no item 3 desta deliberação e à Prefeitura Municipal de Formosa do Sul.

7. Ata n.: 70/2017

8. Data da Sessão: 09/10/2017 - Ordinária

9. Especificação do quorum:

9.1 Conselheiros presentes: Adircélio de Moraes Ferreira Júnior (Presidente - art. 91, I, da LC n. 202/2000), Wilson Rogério Wan-Dall (Relator), Luiz Roberto Herbst, Cesar Filomeno Fontes, Herneus De Nadal e Julio Garcia

10. Representante do Ministério Público junto ao Tribunal de Contas: Cibelly Farias Caleffi

11. Auditores presentes: Gerson dos Santos Sicca, Cleber Muniz Gavi e Sabrina Nunes locken

ADIRCÉLIO DE MORAES FERREIRA
JÚNIOR
Presidente (art. 91, I, da LC n.
202/2000)

WILSON ROGÉRIO WAN-DALL
Relator

Fui presente: CIBELLY FARIAS CALEFFI
Procuradora-Geral Adjunta do Ministério Público junto ao TCE/SC



ESTADO DE SANTA CATARINA
TRIBUNAL DE CONTAS DO ESTADO
SECRETARIA GERAL



Of. TCE/SEG Nº 15364/2017

Florianópolis, 24/10/2017

Senhor Presidente,

Comunico a V. Exa. que o Egrégio Plenário deste Tribunal em sessão de 09/10/2017, quando da apreciação do Processo nº @PCP-17/00179745, que versa sobre Prestação de Contas do Prefeito referente ao exercício de 2016, da Prefeitura Municipal de Formosa do Sul, exarou o Parecer Prévio nº 26, que está disponibilizado no endereço <http://servicos.tce.sc.gov.br/processo>.

Ressalto que somente após o trânsito em julgado é que as peças do referido processo estarão disponibilizadas para o competente julgamento e, na oportunidade, esta Câmara será comunicada.

Atenciosamente,

FRANCISCO LUIZ FERREIRA FILHO
SECRETÁRIO GERAL

Exmo. Sr. Of. TCE/SEG Nº 15364/2017 @PCP-17/00179745
Vinicius Gris
Presidente da Câmara Municipal de Formosa do Sul
Rua Antônio Cella, 173, Centro
89.859-000 - FORMOSA DO SUL - SC



ESTADO DE SANTA CATARINA
TRIBUNAL DE CONTAS DO ESTADO
SECRETARIA GERAL



Of. TCE/SEG Nº 15363/2017

Florianópolis, 24/10/2017

Senhor Prefeito Municipal,

Comunico a V. Exa. que o Egrégio Plenário deste Tribunal em sessão de 09/10/2017, quando da apreciação do Processo nº @PCP-17/00179745, que versa sobre Prestação de Contas do Prefeito referente ao exercício de 2016, da Prefeitura Municipal de Formosa do Sul, exarou o Parecer Prévio nº 26, que está disponibilizado no portal deste Tribunal ou no endereço <http://servicos.tce.sc.gov.br/processo>.

Atenciosamente,

FRANCISCO LUIZ FERREIRA FILHO
SECRETÁRIO GERAL

Exmo. Sr. Of. TCE/SEG Nº 15363/2017 @PCP-17/00179745
Rudimar Conte
Prefeito Municipal de Formosa do Sul
Rua Antônio Cella, 173, Centro
89.817-000 - FORMOSA DO SUL - SC



TRIBUNAL DE CONTAS DO ESTADO DE SANTA CATARINA

Rua BulcÃ£o Viana, 90, Centro - FlorianÃ³polis - Santa Catarina

Fone: (048) 3221-3670

Home-page: www.tce.sc.gov.br

Processo: 1700179745

Solicitante: Rudimar Conte

RECEBIMENTO DE DOCUMENTO

O ofÃ-cio N°15363/2017 foi recebido no dia 7 de November de 2017, Ã s 10:59, pelo usuÃ;rio Rudimar Conte, cujo endereÃ§o IP de acesso Ã© 45.7.48.13.