

**TRIBUNAL
DE CONTAS
DE SANTA
CATARINA**

PROCESSO: **@PCP 18/00236597**

AUTUADO: **20/04/2018** PROTOCOLO: **13116/2018**

RELATOR: **AUDITOR Gerson dos Santos Sicca**

UN. GESTORA: **Prefeitura Municipal de Formosa do Sul**

RESPONSÁVEL: **Rudimar Conte**

INTERESSADO: **Prefeitura Municipal de Formosa do Sul, Vinicius Gris**

ESPÉCIE: **Contas anuais do Município Prestadas pelo Prefeito**

ASSUNTO: **Prestação de Contas referente ao exercício de 2017**



TRIBUNAL DE CONTAS DO ESTADO DE SANTA CATARINA
DIRETORIA DE CONTROLE DOS MUNICÍPIOS

EXTRATO DAS INFORMAÇÕES RECEBIDAS - PRESTAÇÃO DE CONTAS

Município: FORMOSA DO SUL
Data recebimento das informações: 20 de Abril de 2018

Descrição Arquivo	Situação Contador	Data Execução	CPF Contador	Situação Gestor	Data Execução	CPF Gestor
Anexo 1 - Demonstrativo da Receita e Despesa segundo as Categorias Econômicas	Assinado	06/04/2018	024.667.189-01	Assinado	06/04/2018	533.519.839-72
Anexo 2 - Receita Segundo as Categorias Econômicas	Assinado	06/04/2018	024.667.189-01	Assinado	06/04/2018	533.519.839-72
Anexo 2 - Resumo Geral das Despesas	Assinado	06/04/2018	024.667.189-01	Assinado	06/04/2018	533.519.839-72
Anexo 2 - Natureza das Despesas Segundo as Categorias Econômicas	Assinado	06/04/2018	024.667.189-01	Assinado	06/04/2018	533.519.839-72
Anexo 6 - Programa de Trabalho por Órgão e Unidade Orçamentária	Assinado	06/04/2018	024.667.189-01	Assinado	06/04/2018	533.519.839-72
Anexo 7 - Demonstrativo de Funções, SubFunções e Programas por Projetos e Atividades	Assinado	06/04/2018	024.667.189-01	Assinado	06/04/2018	533.519.839-72
Anexo 8 - Demonstrativo da Despesa por Funções, SubFunções e Programas conforme o vínculo com os Recursos	Assinado	06/04/2018	024.667.189-01	Assinado	06/04/2018	533.519.839-72
Anexo 9 - Demonstrativo da Despesa por Funções, SubFunções e Programas conforme o vínculo com os Recursos	Assinado	06/04/2018	024.667.189-01	Assinado	06/04/2018	533.519.839-72
Anexo 10 - Comparativo da Receita Orçada com a Arrecadada	Assinado	06/04/2018	024.667.189-01	Assinado	06/04/2018	533.519.839-72
Anexo 11 - Comparativo da Despesa Autorizada com a Realizada	Assinado	06/04/2018	024.667.189-01	Assinado	06/04/2018	533.519.839-72
Anexo 12 - Balanço Orçamentário	Assinado	06/04/2018	024.667.189-01	Assinado	06/04/2018	533.519.839-72
Anexo 13 - Balanço Financeiro	Assinado	06/04/2018	024.667.189-01	Assinado	06/04/2018	533.519.839-72
Anexo 14 - Balanço Patrimonial	Assinado	06/04/2018	024.667.189-01	Assinado	06/04/2018	533.519.839-72
Anexo 15 - Demonstração das Variações Patrimoniais	Assinado	06/04/2018	024.667.189-01	Assinado	06/04/2018	533.519.839-72
Demonstração do Fluxo de Caixa	Assinado	06/04/2018	024.667.189-01	Assinado	06/04/2018	533.519.839-72
Demonstração das Mutações do Patrimônio Líquido	Assinado	06/04/2018	024.667.189-01	Assinado	06/04/2018	533.519.839-72
Relatório do Órgão Central do Sistema de Controle Interno	-	-	-	Assinado	20/04/2018	533.519.839-72
Relatório do Conselho do FUNDEB	-	-	-	Assinado	28/02/2018	533.519.839-72
Notas Explicativas do Balanço	Assinado	06/04/2018	024.667.189-01	-	-	-
Parecer do Conselho Municipal de Saúde	-	-	-	Assinado	28/02/2018	533.519.839-72
Anexo 13 - Balanço Financeiro - Prefeitura	Assinado	28/02/2018	024.667.189-01	Assinado	28/02/2018	533.519.839-72
Anexo 14 - Balanço Patrimonial - Prefeitura	Assinado	14/02/2018	024.667.189-01	Assinado	15/02/2018	533.519.839-72

Florianópolis, 20 de Abril de 2018

Sr. Presidente

Com os nossos cordiais cumprimentos, encaminho por intermédio do presente, e em atenção ao previsto no artigo 20 da Resolução TC n.º 16/94, e alterações posteriores, as Demonstrações Contábeis e quadros demonstrativos do exercício encerrado, de forma Consolidada, nos termos dos anexos estabelecidos nos artigos 101 da Lei n.º 4.320/64, de 17 de março de 1964 e alterações posteriores, com abrangência ao exercício de 2017.

Sendo o que nos apresenta para o momento e colocando-nos à disposição para informações adicionais que se fizerem necessárias.

Cordialmente,

Rudimar Conte Vandinei Milan - 030794/O-3
Prefeito Contador - CRC

Demonstrativo da Receita e Despesa

Segundo as Categorias Econômicas - Anexo 1

Município de FORMOSA DO SUL

Competência: 2017

Títulos	R\$	Títulos	R\$
RECEITA		DESPESA	
Receitas Correntes	13.175.265,73	Despesas Correntes	10.842.576,19
Receita Tributária	960.262,07	Pessoal e Encargos Sociais	5.718.413,34
Receita de Contribuições	0,00	Juros e Encargos da Dívida	53,53
Receita Patrimonial	208.377,97	Outras despesas correntes	5.124.109,32
Receita Agropecuária	47.414,25		
Receita industrial	0,00	Despesas Intra-Orçamentárias Correntes	0,00
Receita de Serviços	13.983,43		
Transferências Correntes	11.850.582,19		
Outras Receitas Correntes	94.645,82		
Receitas Intra-Orçamentárias Correntes	0,00		
Déficit		Superávit	2.332.689,54
Total	13.175.265,73	Total	13.175.265,73
Receitas de Capital	414.620,00	Despesas de Capital	1.970.825,39
Operações de Crédito	0,00		
Alienação de Bens	29.120,00	Investimentos	1.956.428,12
Amortização de Empréstimos	0,00	Inversões Financeiras	0,00
Transferências de Capital	385.500,00	Amortização da Dívida	14.397,27
Outras Receitas de Capital	0,00		
		Despesas Intra-Orçamentárias de Capital	0,00
Receitas Intra-Orçamentárias de Capital	0,00		
Déficit	1.556.205,39	Superávit	
Total	1.970.825,39	Total	1.970.825,39
	RESUMO		
Receitas Correntes	13.175.265,73	Despesas Correntes	10.842.576,19
Receitas Intra-Orçamentárias Correntes	0,00	Despesas Intra-Orçamentárias Correntes	0,00
Receita de Capital	414.620,00	Despesas de Capital	1.970.825,39
Receitas Intra-Orçamentárias de Capital	0,00	Despesas Intra-Orçamentárias de Capital	0,00
Subtotal	13.589.885,73	Subtotal	12.813.401,58
Déficit		Superávit	776.484,15
TOTAL	13.589.885,73	TOTAL	13.589.885,73

Município de FORMOSA DO SUL
Exercício de 2017

Código	Especificação	Desdobramento	Fonte	Categoria econômica
	RECEITAS			15.782.577,14
1000000	Receitas Correntes			15.367.957,14
11000000	Receita Tributária		982.962,52	
11100000	Impostos		815.871,26	
11120000	Impostos sobre o Patrimônio e a Renda	410.219,91		
11120200	Imposto sobre a Propriedade Predial e Territorial Urbana	134.064,43		
	Recursos Ordinários	76.416,74		
	Receitas de Impostos e Transf de Impostos: Educação	36.197,39		
	Receitas de Impostos e Transf de impostos: Saúde	21.450,30		
11120400	Imposto sobre a Renda e Proventos de Qualquer Natureza	180.773,18		
11120431	Imposto de Renda Retido nas Fontes sobre os Rendimentos do Trabalho	180.773,18		
	Recursos Ordinários	103.040,66		
	Receitas de Impostos e Transf de Impostos: Educação	48.808,82		
	Receitas de Impostos e Transf de impostos: Saúde	28.923,70		
11120800	Imposto sobre Transmissão "Inter Vivos" de Bens Imóveis e de Direitos Reais sobre Imóveis	95.382,30		
	Recursos Ordinários	54.367,85		
	Receitas de Impostos e Transf de Impostos: Educação	25.753,24		
	Receitas de Impostos e Transf de impostos: Saúde	15.261,21		
11130000	Impostos sobre a Produção e a Circulação	405.651,35		
11130500	Imposto sobre Serviços de Qualquer Natureza	405.651,35		
11130501	Imposto sobre Serviços de Qualquer Natureza	405.651,35		
	Recursos Ordinários	231.235,71		
	Receitas de Impostos e Transf de Impostos: Educação	109.516,82		
	Receitas de Impostos e Transf de impostos: Saúde	64.898,82		
11200000	Taxas		141.955,06	
11210000	Taxas pelo Exercício do Poder de Polícia	74.425,87		
11211700	Taxa de Fiscalização de Vigilância Sanitária	7.149,55		
	Recursos Ordinários	7.149,55		
11212500	Taxa de Licença para Funcionamento de Estabelecimentos Comerciais, Indústrias e Prestadoras de Servi	56.339,42		
	Recursos Ordinários	56.339,42		
11212900	Taxa de Licença para Execução de Obras	99,54		
	Recursos Ordinários	99,54		
11213200	Taxa de Aprovação do Projeto de Construção Civil	165,90		
	Recursos Ordinários	165,90		
11219900	Outras Taxas pelo Exercício do Poder de Polícia	10.671,46		
	Recursos Ordinários	10.671,46		
11220000	Taxas pela Prestação de Serviços	67.529,19		
11222800	Taxa de Cemitérios	1.017,87		
	Recursos Ordinários	1.017,87		
11229900	Outras Taxas pela Prestação de Serviços	66.511,32		
	Recursos Ordinários	66.511,32		
11300000	Contribuição de Melhoria		25.136,20	
11300200	Contribuição de Melhoria para Expansão da Rede de Iluminação Pública na Cidade	25.136,20		
	Contribuição para o Custeio dos Serviços de Iluminação Pública - COSIP	25.136,20		

Município de FORMOSA DO SUL
Exercício de 2017

Código	Especificação	Desdobramento	Fonte	Categoria econômica
13000000	Receita Patrimonial		208.377,97	
13100000	Receitas Imobiliárias		3.541,26	
13110000	Aluguéis	3.541,26		
	Recursos Ordinários	3.541,26		
13200000	Receitas de Valores Mobiliários		204.836,71	
13250000	Remuneração de Depósitos Bancários	204.836,71		
	Recursos Ordinários	110.276,58		
	Receitas de Impostos e Transf de Impostos: Educação	2.263,48		
	Receitas de Impostos e Transf de impostos: Saúde	3.393,08		
	Recursos Diretamente Arrecadados pela Administração Indireta e Fundos	19,09		
	Contribuição de Intervenção no Domínio Econômico - CIDE	401,52		
	Convênio de Trânsito - Militar	68,49		
	Convênio de Trânsito - Civil	348,97		
	Convênio de Trânsito - Prefeitura	231,10		
	Transf. do FUNDEF/FUNDEB - (aplic. remuneração dos prof. do Magist. em efet exercício na Ed. Bá	2.302,34		
	Transferências do FUNDEF/FUNDEB - (aplicação em outras despesas da Educação Básica)	2.907,22		
	Transferências de Convênios – União/Educação	2.676,88		
	Transferências de Convênios – União/Outros (não relacionados à educação/saúde/assistência socia	0,00		
	Transferências do Sistema Único de Assistência Social – SUAS/União	3.941,31		
	Salário-Educação	1.029,53		
	Outras Transferências do Fundo Nacional de Desenvolvimento da Educação – FNDE (não repassadas p	1.543,50		
	Transferências do Sistema Único de Saúde – SUS/União	53.001,07		
	Fundo Especial do Petróleo e Transferências Decorrentes de Compensação Financeira pela Exploraç	1.019,08		
	Transferências de Convênios – Estado/Outros (não relacionados à educação/saúde/assistência socia	384,07		
	Transferências do Sistema Único de Assistência Social – SUAS/Estado	1.837,74		
	Transferências do Sistema Único de Saúde – SUS/Estado	2.236,46		
	Alienações de Bens destinados a Outros Programas	14.955,20		
14000000	Receita Agropecuária		47.414,25	
14900000	Outras Receitas Agropecuárias		47.414,25	
	Recursos Ordinários		47.414,25	
16000000	Receita de Serviços		13.983,78	
16000300	Serviços de Transporte	1.310,37		
16000306	Receita de Terminais Rodoviários	1.310,37		
	Recursos Ordinários	1.310,37		
16001300	Serviços Administrativos	10.577,58		
16001301	Serviços de Inscrição em Concursos Públicos	4.860,00		
	Recursos Ordinários	4.860,00		
16001399	Outros Serviços Administrativos	5.717,58		
	Recursos Ordinários	5.717,58		
16004500	Serviços de Preparação da Terra em Propriedades Particulares	2.095,83		
	Recursos Ordinários	2.095,83		
17000000	Transferências Correntes		14.020.403,63	
17200000	Transferências Intergovernamentais		14.020.403,63	

Município de FORMOSA DO SUL
Exercício de 2017

Código	Especificação	Desdobramento	Fonte	Categoria econômica
17210000	Transferências da União	8.376.484,41		
17210100	Participação na Receita da União	6.979.364,55		
17210102	Cota-Parte do Fundo de Participação dos Municípios - Cota Mensal	6.383.374,71		
	Recursos Ordinários	3.638.523,53		
	Receitas de Impostos e Transf de Impostos: Educação	1.723.511,20		
	Receitas de Impostos e Transf de impostos: Saúde	1.021.339,98		
17210103	Cota-Parte do Fundo de Participação do Municípios - 1% Cota entregue no mês de dezembro	283.778,41		
	Recursos Ordinários	212.833,81		
	Receitas de Impostos e Transf de Impostos: Educação	70.944,60		
17210104	Cota-Parte do Fundo de Participação dos Municípios - 1% Cota entregue no mês de julho	292.783,86		
	Recursos Ordinários	219.587,89		
	Receitas de Impostos e Transf de Impostos: Educação	73.195,97		
17210105	Cota-Parte do Imposto Sobre a Propriedade Territorial Rural	2.791,82		
	Recursos Ordinários	1.591,35		
	Receitas de Impostos e Transf de Impostos: Educação	753,80		
	Receitas de Impostos e Transf de impostos: Saúde	446,67		
17210113	Cota-Parte da Contribuição de Intervenção no Domínio Econômico	16.635,75		
	Contribuição de Intervenção no Domínio Econômico - CIDE	16.635,75		
17212200	Transferência da Compensação Financeira pela Exploração de Recursos Naturais	84.135,21		
17212270	Cota-Parte do Fundo Especial do Petróleo - FEP	74.148,89		
	Fundo Especial do Petróleo e Transferências Decorrentes de Compensação Financeira pela Exploraç	74.148,89		
17212290	Outras Transferências decorrentes de Compensação Financeira pela Exploração de Recursos Naturais	9.986,32		
	Recursos Ordinários	9.986,32		
17213300	Transferência de Recursos do Sistema Único de Saúde - SUS - Repasses Fundo a Fundo	890.767,64		
	Transferências do Sistema Único de Saúde - SUS/União	890.767,64		
17213400	Transferências de Recursos do Fundo Nacional de Assistência Social - FNAS	227.441,81		
	Transferências do Sistema Único de Assistência Social - SUAS/União	227.441,81		
17213500	Transferências de Recursos do Fundo Nacional do Desenvolvimento da Educação - FNDE	180.002,96		
17213501	Transferências do Salário-Educação	119.124,76		
	Salário-Educação	119.124,76		
17213503	Transferências Diretas do FNDE referentes ao Programa Nacional de Alimentação Escolar - PNAE	33.156,00		
	Outras Transferências do Fundo Nacional de Desenvolvimento da Educação - FNDE (não repassadas p	33.156,00		
17213504	Transferências Diretas do FNDE referentes ao Programa Nacional de Apoio ao Transporte do Escolar - P	27.722,20		
	Outras Transferências do Fundo Nacional de Desenvolvimento da Educação - FNDE (não repassadas p	27.722,20		
17213600	Transferência Financeira do ICMS - Desoneração - L.C. Nº 87/96	14.772,24		
	Recursos Ordinários	8.420,16		
	Receitas de Impostos e Transf de Impostos: Educação	3.988,56		
	Receitas de Impostos e Transf de impostos: Saúde	2.363,52		
17220000	Transferências dos Estados	4.602.272,50		
17220100	Participação na Receita dos Estados	4.448.179,94		
17220101	Cota-Parte do ICMS	4.179.947,20		

Município de FORMOSA DO SUL
Exercício de 2017

Código	Especificação	Desdobramento	Fonte	Categoria econômica
	Recursos Ordinários	2.382.569,83		
	Receitas de Impostos e Transf de Impostos: Educação	1.128.585,75		
	Receitas de Impostos e Transf de impostos: Saúde	668.791,62		
17220102	Cota-Parte do IPVA	207.691,81		
	Recursos Ordinários	118.384,27		
	Receitas de Impostos e Transf de Impostos: Educação	56.076,82		
	Receitas de Impostos e Transf de impostos: Saúde	33.230,72		
17220104	Cota-Parte do IPI - Municípios	60.540,93		
	Recursos Ordinários	34.508,33		
	Receitas de Impostos e Transf de Impostos: Educação	16.346,05		
	Receitas de Impostos e Transf de impostos: Saúde	9.686,55		
17223300	Transferência de Recursos do Estado para Programas de Saúde – Repasse Fundo a Fundo	43.849,04		
	Transferências do Sistema Único de Saúde – SUS/Estado	43.849,04		
17229900	Outras Transferências dos Estados	110.243,52		
	Outras Transferências do Fundo Nacional de Desenvolvimento da Educação – FNDE (não repassadas p	84.540,00		
	Transferências do Sistema Único de Assistência Social – SUAS/Estado	25.703,52		
17240000	Transferências Multigovernamentais	1.041.646,72		
17240100	Transferências de Recursos do Fundo de Manutenção e Desenvolvimento da Educação Básica e de Valoriza	1.041.646,72		
	Transf. do FUNDEF/FUNDEB - (aplic. remuneração dos prof. do Magist. em efet exercício na Ed. Bá	729.152,51		
	Transferências do FUNDEF/FUNDEB - (aplicação em outras despesas da Educação Básica)	312.494,21		
19000000	Outras Receitas Correntes		94.814,99	
19100000	Multas e Juros de Mora		31.312,99	
19110000	Multas e Juros de Mora dos Tributos	3.123,08		
19113500	Multas e Juros de Mora da Taxa de Fiscalização e Vigilância Sanitária	15,62		
	Recursos Ordinários	15,62		
19113800	Multas e Juros de Mora do Imposto sobre a Propriedade Predial e Territorial Urbana – IPTU	808,00		
	Recursos Ordinários	808,00		
19114000	Multas e Juros de Mora do Imposto sobre Serviços de Qualquer Natureza – ISS	884,85		
	Recursos Ordinários	884,85		
19119900	Multas e Juros de Mora de Outros Tributos	1.414,61		
19119901	Multas e Juros de Mora de Outros Tributos	1.414,61		
	Recursos Ordinários	1.414,61		
19130000	Multa e Juros de Mora da Dívida Ativa dos Tributos	2.558,28		
19131100	Multas e Juros de Mora da Dívida Ativa do Imposto sobre a Propriedade Predial e Territorial Urbana –	1.199,91		
	Recursos Ordinários	1.199,91		
19139900	Multas e Juros de Mora da Dívida Ativa de Outros Tributos	1.358,37		
	Recursos Ordinários	1.358,37		
19150000	Multa e Juros de Mora da Dívida Ativa de Outras Receitas	1.481,10		
19159900	Outras Multas e Juros de Mora da Dívida Ativa de Outras Receitas	1.481,10		
19159901	Outras Multas e Juros de Mora da Dívida Ativa de Outras Receitas – Principal	1.481,10		
	Recursos Ordinários	1.481,10		
19190000	Multas de Outras Origens	24.150,53		

Município de FORMOSA DO SUL
Exercício de 2017

Código	Especificação	Desdobramento	Fonte	Categoria econômica
19191500	Multas Previstas na Legislação de Trânsito	10.038,53		
	Recursos Ordinários	312,39		
	Receitas de Impostos e Transf de impostos: Saúde	781,45		
	Convênio de Trânsito - Militar	2.907,03		
	Convênio de Trânsito - Civil	2.907,03		
	Convênio de Trânsito - Prefeitura	3.130,63		
19192700	Multas e Juros Previstos em Contratos	14.112,00		
	Recursos Ordinários	14.112,00		
19200000	Indenizações e Restituições		49.212,52	
19220000	Restituições	49.212,52		
19222000	Recuperação de Sinistros	41.791,00		
	Recursos Ordinários	41.791,00		
19229900	Outras Restituições	7.421,52		
	Recursos Ordinários	7.128,13		
	Receitas de Impostos e Transf de impostos: Saúde	293,39		
19300000	Receita da Dívida Ativa		14.289,48	
19310000	Receita da Dívida Ativa Tributária	10.874,80		
19311100	Receita da Dívida Ativa do Imposto sobre a Propriedade Predial e Territorial Urbana – IPTU	4.954,50		
	Recursos Ordinários	2.824,09		
	Receitas de Impostos e Transf de Impostos: Educação	1.337,71		
	Receitas de Impostos e Transf de impostos: Saúde	792,70		
19319900	Receita da Dívida Ativa de Outros Tributos	5.920,30		
19319901	Receita da Dívida Ativa de Outros Tributos – Principal	5.920,30		
	Recursos Ordinários	5.920,30		
19320000	Receita da Dívida Ativa não tributária	3.414,68		
19329900	Receita da Dívida Ativa Não Tributária de Outras Receitas	3.414,68		
19329901	Receita da Dívida Ativa Não-Tributária de Outras Receitas – Principal	3.414,68		
	Recursos Ordinários	3.414,68		
20000000	Receitas de Capital			414.620,00
22000000	Alienação de Bens		29.120,00	
22100000	Alienação de Bens Móveis		29.120,00	
22150000	Alienação de Veículos	20.200,00		
	Alienações de Bens destinados a Programas de Saúde	20.200,00		
22170000	Alienação de Equipamentos	50,00		
	Alienações de Bens destinados a Programas de Saúde	50,00		
22190000	Alienação de Outros Bens Móveis	8.870,00		
	Alienações de Bens destinados a Outros Programas	8.870,00		
24000000	Transferências de Capital		385.500,00	
24700000	Transferências de Convênios		385.500,00	
	Transferências de Convênios – Estado/Saúde		88.000,00	
24720000	Transferências de Convênios dos Estados e do Distrito Federal e de suas Entidades	297.500,00		
24729900	Outras Transferências de Convênio dos Estados	297.500,00		
	Transferências de Convênios – Estado/Outros (não relacionados à educação/saúde/assistência social)	297.500,00		
DEDUÇÕES DA RECEITA				2.192.691,41

Município de FORMOSA DO SUL
Exercício de 2017

Código	Especificação	Desdobramento	Fonte	Categoria econômica
10000000	Receitas Correntes			2.192.691,41
11000000	Receita Tributária		22.700,45	
11100000	Impostos		22.699,23	
11120000	Impostos sobre o Patrimônio e a Renda	22.699,23		
11120200	Imposto sobre a Propriedade Predial e Territorial Urbana	22.699,23		
	Recursos Ordinários	12.938,57		
	Receitas de Impostos e Transf de Impostos: Educação	6.128,77		
	Receitas de Impostos e Transf de impostos: Saúde	3.631,89		
11200000	Taxas		1,22	
11210000	Taxas pelo Exercício do Poder de Polícia	0,05		
11212500	Taxa de Licença para Funcionamento de Estabelecimentos Comerciais, Indústrias e Prestadoras de Servi	0,05		
	Recursos Ordinários	0,05		
11220000	Taxas pela Prestação de Serviços	1,17		
11229900	Outras Taxas pela Prestação de Serviços	1,17		
	Recursos Ordinários	1,17		
16000000	Receita de Serviços		0,35	
16001300	Serviços Administrativos	0,35		
16001399	Outros Serviços Administrativos	0,35		
	Recursos Ordinários	0,35		
17000000	Transferências Correntes		2.169.821,44	
17200000	Transferências Intergovernamentais		2.169.821,44	
17210000	Transferências da União	1.280.187,29		
17210100	Participação na Receita da União	1.277.232,89		
17210102	Cota-Parte do Fundo de Participação dos Municípios - Cota Mensal	1.276.674,60		
	Receitas de Impostos e Transf de Impostos: Educação	1.276.674,60		
17210105	Cota-Parte do Imposto Sobre a Propriedade Territorial Rural	558,29		
	Receitas de Impostos e Transf de Impostos: Educação	558,29		
17213600	Transferência Financeira do ICMS – Desoneração – L.C. Nº 87/96	2.954,40		
	Receitas de Impostos e Transf de Impostos: Educação	2.954,40		
17220000	Transferências dos Estados	889.634,15		
17220100	Participação na Receita dos Estados	889.634,15		
17220101	Cota-Parte do ICMS	835.988,36		
	Receitas de Impostos e Transf de Impostos: Educação	835.988,36		
17220102	Cota-Parte do IPVA	41.537,61		
	Receitas de Impostos e Transf de Impostos: Educação	41.537,61		
17220104	Cota-Parte do IPI - Municípios	12.108,18		
	Receitas de Impostos e Transf de Impostos: Educação	12.108,18		
19000000	Outras Receitas Correntes		169,17	
19100000	Multas e Juros de Mora		82,12	
19110000	Multas e Juros de Mora dos Tributos	4,19		
19113800	Multas e Juros de Mora do Imposto sobre a Propriedade Predial e Territorial Urbana – IPTU	0,07		
	Recursos Ordinários	0,07		
19119900	Multas e Juros de Mora de Outros Tributos	4,12		
19119901	Multas e Juros de Mora de Outros Tributos	4,12		

Município de FORMOSA DO SUL
Exercício de 2017

Código	Especificação	Desdobramento	Fonte	Categoria econômica
	Recursos Ordinários	4,12		
19130000	Multa e Juros de Mora da Dívida Ativa dos Tributos	50,95		
19131100	Multas e Juros de Mora da Dívida Ativa do Imposto sobre a Propriedade Predial e Territorial Urbana –	14,31		
	Recursos Ordinários	14,31		
19139900	Multas e Juros de Mora da Dívida Ativa de Outros Tributos	36,64		
	Recursos Ordinários	36,64		
19150000	Multa e Juros de Mora da Dívida Ativa de Outras Receitas	26,98		
19159900	Outras Multas e Juros de Mora da Dívida Ativa de Outras Receitas	26,98		
19159901	Outras Multas e Juros de Mora da Dívida Ativa de Outras Receitas – Principal	26,98		
	Recursos Ordinários	26,98		
19300000	Receita da Dívida Ativa		87,05	
19310000	Receita da Dívida Ativa Tributária	17,09		
19311100	Receita da Dívida Ativa do Imposto sobre a Propriedade Predial e Territorial Urbana – IPTU	0,16		
	Recursos Ordinários	0,09		
	Receitas de Impostos e Transf de Impostos: Educação	0,04		
	Receitas de Impostos e Transf de impostos: Saúde	0,03		
19319900	Receita da Dívida Ativa de Outros Tributos	16,93		
19319901	Receita da Dívida Ativa de Outros Tributos – Principal	16,93		
	Recursos Ordinários	16,93		
19320000	Receita da Dívida Ativa não tributária	69,96		
19329900	Receita da Dívida Ativa Não Tributária de Outras Receitas	69,96		
19329901	Receita da Dívida Ativa Não-Tributária de Outras Receitas – Principal	69,96		
	Recursos Ordinários	69,96		
	TOTAL GERAL			13.589.885,73

Município de FORMOSA DO SUL

Competência: 2017

Unidade Gestora: (Legislativo) Câmara Municipal de Formosa do Sul

Unidade Orçamentária: 1001 - CAMARA DE VEREADORES

Código	Especificação	Desdobramento	Elemento	Categoria Econômica
3.0.00.00	Despesas Correntes			589.564,23
3.1.00.00	Pessoal e Encargos Sociais			491.736,31
3.1.90.00	Aplicações Diretas		491.736,31	
3.1.90.11	Vencimentos e Vantagens Fixas (Pessoal Civil)	409.059,83		
3.1.90.13	Obrigações Patronais	82.676,48		
3.3.00.00	Outras Despesas Correntes			97.827,92
3.3.50.00	Transferências a Instituições Privadas sem Fins Lucrativos		11.700,00	
3.3.50.41	Contribuições	11.700,00		
3.3.90.00	Aplicações Diretas		83.103,92	
3.3.90.14	Diárias Civil	37.901,85		
3.3.90.30	Material de Consumo	5.096,90		
3.3.90.39	Outros Serviços de Terceiros (Pessoa Jurídica)	39.855,17		
3.3.90.47	Obrigações Tributárias e Contributivas	250,00		
3.3.93.00	Aplicação Direta Decorrente de Operação de Órgãos, Fundos e Entidades dos Orçam. Fiscal e da Segurid		3.024,00	
3.3.93.39	Outros Serviços de Terceiros (Pessoa Jurídica)	3.024,00		
4.0.00.00	Despesas de Capital			4.889,00
4.4.00.00	Investimentos			4.889,00
4.4.90.00	Aplicações Diretas		4.889,00	
4.4.90.52	Equipamentos e Material Permanente	4.889,00		
	Total Unidade Orçamentária			594.453,23

Unidade Gestora: (Executivo) Prefeitura Municipal de Formosa do Sul

Unidade Orçamentária: 2001 - GABINETE DO PREFEITO

Código	Especificação	Desdobramento	Elemento	Categoria Econômica
3.0.00.00	Despesas Correntes			389.464,27
3.1.00.00	Pessoal e Encargos Sociais			307.408,43
3.1.90.00	Aplicações Diretas		307.408,43	
3.1.90.11	Vencimentos e Vantagens Fixas (Pessoal Civil)	255.110,79		
3.1.90.13	Obrigações Patronais	52.297,64		
3.3.00.00	Outras Despesas Correntes			82.055,84
3.3.90.00	Aplicações Diretas		82.055,84	
3.3.90.14	Diárias Civil	8.400,00		
3.3.90.30	Material de Consumo	17.310,55		
3.3.90.31	Premiações Culturais, Artísticas, Científicas, Desportivas e Outras	424,80		
3.3.90.32	Material, Bens ou Serviço para Distribuição Gratuita	8.597,60		
3.3.90.33	Passagens e Despesas com Locomoção	1.855,82		
3.3.90.39	Outros Serviços de Terceiros (Pessoa Jurídica)	45.467,07		
	Total Unidade Orçamentária			389.464,27

Unidade Orçamentária: 2002 - CONTROLE INTERNO

Município de FORMOSA DO SUL

Competência: 2017

Unidade Orçamentária: 2002 - CONTROLE INTERNO

Código	Especificação	Desdobramento	Elemento	Categoria Econômica
3.0.00.00	Despesas Correntes			117.827,87
3.1.00.00	Pessoal e Encargos Sociais			117.827,87
3.1.90.00	Aplicações Diretas		117.827,87	
3.1.90.11	Vencimentos e Vantagens Fixas (Pessoal Civil)	97.782,57		
3.1.90.13	Obrigações Patronais	20.045,30		
	Total Unidade Orçamentária			117.827,87

Unidade Orçamentária: 3001 - DEPARTAMENTO DE ADMINISTRAÇÃO

Código	Especificação	Desdobramento	Elemento	Categoria Econômica
3.0.00.00	Despesas Correntes			1.208.259,90
3.1.00.00	Pessoal e Encargos Sociais			460.422,66
3.1.71.00	Transferência a Consórcios Público		40.512,24	
3.1.71.70	Rateio pela Participação em Consórcio Público	40.512,24		
3.1.90.00	Aplicações Diretas		419.910,42	
3.1.90.11	Vencimentos e Vantagens Fixas (Pessoal Civil)	351.282,68		
3.1.90.13	Obrigações Patronais	68.627,74		
3.2.00.00	Juros e Encargos da Dívida			53,53
3.2.90.00	Aplicações Diretas		53,53	
3.2.90.22	Outros Encargos sobre a Dívida por Contrato	53,53		
3.3.00.00	Outras Despesas Correntes			747.783,71
3.3.50.00	Transferências a Instituições Privadas sem Fins Lucrativos		133.668,00	
3.3.50.41	Contribuições	133.668,00		
3.3.71.00	Transferência a Consórcios Público		15.287,76	
3.3.71.70	Rateio pela Participação em Consórcio Público	15.287,76		
3.3.90.00	Aplicações Diretas		593.067,95	
3.3.90.14	Diárias Civil	1.600,00		
3.3.90.30	Material de Consumo	56.722,65		
3.3.90.37	Locação de Mão-de-Obra	5.340,00		
3.3.90.39	Outros Serviços de Terceiros (Pessoa Jurídica)	399.931,03		
3.3.90.47	Obrigações Tributárias e Contributivas	126.663,27		
3.3.90.91	Sentenças Judiciais	2.811,00		
3.3.93.00	Aplicação Direta Decorrente de Operação de Órgãos, Fundos e Entidades dos Orçam. Fiscal e da Segurid		5.760,00	
3.3.93.39	Outros Serviços de Terceiros (Pessoa Jurídica)	5.760,00		
4.0.00.00	Despesas de Capital			535.302,09
4.4.00.00	Investimentos			520.904,82
4.4.90.00	Aplicações Diretas		520.904,82	
4.4.90.51	Obras e Instalações	407.322,62		
4.4.90.52	Equipamentos e Material Permanente	113.582,20		
4.6.00.00	Amortização da Dívida			14.397,27
4.6.90.00	Aplicações Diretas		14.397,27	
4.6.90.71	Principal da Dívida Contratual Resgatado	14.397,27		
	Total Unidade Orçamentária			1.743.561,99

Município de FORMOSA DO SUL

Competência: 2017

Unidade Orçamentária: 3002 - DEPARTAMENTO DE FINANÇAS E CONTABILIDADE

Código	Especificação	Desdobramento	Elemento	Categoria Econômica
3.0.00.00	Despesas Correntes			173.191,78
3.1.00.00	Pessoal e Encargos Sociais			163.396,08
3.1.90.00	Aplicações Diretas		163.396,08	
3.1.90.11	Vencimentos e Vantagens Fixas (Pessoal Civil)	135.598,54		
3.1.90.13	Obrigações Patronais	27.797,54		
3.3.00.00	Outras Despesas Correntes			9.795,70
3.3.90.00	Aplicações Diretas		9.795,70	
3.3.90.14	Diárias Civil	1.350,00		
3.3.90.33	Passagens e Despesas com Locomoção	578,00		
3.3.90.39	Outros Serviços de Terceiros (Pessoa Jurídica)	7.350,00		
3.3.90.47	Obrigações Tributárias e Contributivas	517,70		
	Total Unidade Orçamentária			173.191,78

Unidade Orçamentária: 4001 - DEPARTAMENTO DE EDUCAÇÃO

Código	Especificação	Desdobramento	Elemento	Categoria Econômica
3.0.00.00	Despesas Correntes			2.435.987,85
3.1.00.00	Pessoal e Encargos Sociais			1.639.035,24
3.1.90.00	Aplicações Diretas		1.639.035,24	
3.1.90.11	Vencimentos e Vantagens Fixas (Pessoal Civil)	1.356.157,83		
3.1.90.13	Obrigações Patronais	282.877,41		
3.3.00.00	Outras Despesas Correntes			796.952,61
3.3.50.00	Transferências a Instituições Privadas sem Fins Lucrativos		22.313,28	
3.3.50.41	Contribuições	6.410,76		
3.3.50.43	Subvenções Sociais	15.902,52		
3.3.90.00	Aplicações Diretas		774.639,33	
3.3.90.14	Diárias Civil	2.800,00		
3.3.90.18	Auxílio Financeiro a Estudantes	53.109,16		
3.3.90.30	Material de Consumo	239.928,89		
3.3.90.32	Material, Bens ou Serviço para Distribuição Gratuita	5.512,72		
3.3.90.33	Passagens e Despesas com Locomoção	307,59		
3.3.90.36	Outros Serviços de Terceiros (Pessoa Física)	1.843,32		
3.3.90.37	Locação de Mão-de-Obra	32.353,17		
3.3.90.39	Outros Serviços de Terceiros (Pessoa Jurídica)	438.166,19		
3.3.90.47	Obrigações Tributárias e Contributivas	618,29		
4.0.00.00	Despesas de Capital			179.658,63
4.4.00.00	Investimentos			179.658,63
4.4.90.00	Aplicações Diretas		179.658,63	
4.4.90.51	Obras e Instalações	13.692,63		
4.4.90.52	Equipamentos e Material Permanente	56.587,57		
4.4.90.92	Despesas de Exercícios Anteriores	101.014,32		
4.4.90.93	Indenizações e Restituições	8.364,11		

Município de FORMOSA DO SUL

Competência: 2017

Total Unidade Orçamentária 2.615.646,48

Unidade Orçamentária: 4002 - DEPARTAMENTO DE CULTURA

Código	Especificação	Desdobramento	Elemento	Categoria Econômica
3.0.00.00	Despesas Correntes			169.932,82
3.1.00.00	Pessoal e Encargos Sociais			55.565,96
3.1.90.00	Aplicações Diretas		55.565,96	
3.1.90.11	Vencimentos e Vantagens Fixas (Pessoal Civil)	46.112,95		
3.1.90.13	Obrigações Patronais	9.453,01		
3.3.00.00	Outras Despesas Correntes			114.366,86
3.3.90.00	Aplicações Diretas		114.366,86	
3.3.90.14	Diárias Civil	600,00		
3.3.90.30	Material de Consumo	25.954,32		
3.3.90.31	Premiações Culturais, Artísticas, Científicas, Desportivas e Outras	8.750,00		
3.3.90.36	Outros Serviços de Terceiros (Pessoa Física)	443,33		
3.3.90.37	Locação de Mão-de-Obra	7.630,00		
3.3.90.39	Outros Serviços de Terceiros (Pessoa Jurídica)	70.142,05		
3.3.90.47	Obrigações Tributárias e Contributivas	847,16		
4.0.00.00	Despesas de Capital			25.602,25
4.4.00.00	Investimentos			25.602,25
4.4.90.00	Aplicações Diretas		25.602,25	
4.4.90.52	Equipamentos e Material Permanente	22.040,21		
4.4.90.92	Despesas de Exercícios Anteriores	3.562,04		
	Total Unidade Orçamentária			195.535,07

Unidade Orçamentária: 4003 - DEPARTAMENTO DE ESPORTES

Código	Especificação	Desdobramento	Elemento	Categoria Econômica
3.0.00.00	Despesas Correntes			86.198,41
3.1.00.00	Pessoal e Encargos Sociais			40.454,16
3.1.90.00	Aplicações Diretas		40.454,16	
3.1.90.11	Vencimentos e Vantagens Fixas (Pessoal Civil)	33.572,02		
3.1.90.13	Obrigações Patronais	6.882,14		
3.3.00.00	Outras Despesas Correntes			45.744,25
3.3.90.00	Aplicações Diretas		45.744,25	
3.3.90.30	Material de Consumo	16.988,04		
3.3.90.31	Premiações Culturais, Artísticas, Científicas, Desportivas e Outras	5.000,00		
3.3.90.39	Outros Serviços de Terceiros (Pessoa Jurídica)	23.756,21		
	Total Unidade Orçamentária			86.198,41

Unidade Orçamentária: 4004 - DEPARTAMENTO DE TURISMO

Código	Especificação	Desdobramento	Elemento	Categoria Econômica
3.0.00.00	Despesas Correntes			10.795,32
3.3.00.00	Outras Despesas Correntes			10.795,32

Município de FORMOSA DO SUL

Competência: 2017

3.3.90.00	Aplicações Diretas		10.795,32
3.3.90.30	Material de Consumo	2.877,32	
3.3.90.39	Outros Serviços de Terceiros (Pessoa Jurídica)	7.918,00	
4.0.00.00	Despesas de Capital		12.428,40
4.4.00.00	Investimentos		12.428,40
4.4.90.00	Aplicações Diretas		12.428,40
4.4.90.52	Equipamentos e Material Permanente	4.355,00	
4.4.90.92	Despesas de Exercícios Anteriores	8.073,40	
Total Unidade Orçamentária			23.223,72

Unidade Gestora: (Executivo) Fundo Municipal de Saúde de Formosa do Sul

Unidade Orçamentária: 5001 - FUNDO DE SAÚDE

Código	Especificação	Desdobramento	Elemento	Categoria Econômica
3.0.00.00	Despesas Correntes			2.576.737,14
3.1.00.00	Pessoal e Encargos Sociais			1.217.369,28
3.1.71.00	Transferência a Consórcios Público		5.000,04	
3.1.71.70	Rateio pela Participação em Consórcio Público	5.000,04		
3.1.90.00	Aplicações Diretas		1.212.369,24	
3.1.90.04	Contratação por Tempo Determinado	27.122,62		
3.1.90.11	Vencimentos e Vantagens Fixas (Pessoal Civil)	975.584,87		
3.1.90.13	Obrigações Patronais	209.661,75		
3.3.00.00	Outras Despesas Correntes			1.359.367,86
3.3.71.00	Transferência a Consórcios Público		5.799,96	
3.3.71.70	Rateio pela Participação em Consórcio Público	5.799,96		
3.3.90.00	Aplicações Diretas		1.019.836,32	
3.3.90.14	Diárias Civil	9.400,00		
3.3.90.30	Material de Consumo	212.881,01		
3.3.90.32	Material, Bens ou Serviço para Distribuição Gratuita	170.595,75		
3.3.90.33	Passagens e Despesas com Locomoção	5.094,82		
3.3.90.36	Outros Serviços de Terceiros (Pessoa Física)	10.568,64		
3.3.90.39	Outros Serviços de Terceiros (Pessoa Jurídica)	609.851,34		
3.3.90.47	Obrigações Tributárias e Contributivas	844,76		
3.3.90.48	Outros Auxílios Financeiros a Pessoas Físicas	600,00		
3.3.93.00	Aplicação Direta Decorrente de Operação de Órgãos, Fundos e Entidades dos Orçam. Fiscal e da Segurid		333.731,58	
3.3.93.36	Outros Serviços de Terceiros (Pessoa Física)	4.921,87		
3.3.93.39	Outros Serviços de Terceiros (Pessoa Jurídica)	328.809,71		
4.0.00.00	Despesas de Capital			446.756,22
4.4.00.00	Investimentos			446.756,22
4.4.90.00	Aplicações Diretas		446.756,22	
4.4.90.51	Obras e Instalações	85.007,15		
4.4.90.52	Equipamentos e Material Permanente	361.749,07		
Total Unidade Orçamentária				3.023.493,36

Município de FORMOSA DO SUL

Competência: 2017

Unidade Orçamentária: 5002 - FUNDO DE ASSISTÊNCIA SOCIAL

Código	Especificação	Desdobramento	Elemento	Categoria Econômica
3.0.00.00	Despesas Correntes			448.175,38
3.1.00.00	Pessoal e Encargos Sociais			275.314,68
3.1.90.00	Aplicações Diretas		275.314,68	
3.1.90.11	Vencimentos e Vantagens Fixas (Pessoal Civil)	219.021,59		
3.1.90.12	Vencimentos e Vantagens Fixas (Pessoal Militar)	7.163,32		
3.1.90.13	Obrigações Patronais	49.129,77		
3.3.00.00	Outras Despesas Correntes			172.860,70
3.3.50.00	Transferências a Instituições Privadas sem Fins Lucrativos		59.750,73	
3.3.50.41	Contribuições	59.750,73		
3.3.90.00	Aplicações Diretas		113.109,97	
3.3.90.08	Outros Benefícios Assistenciais	9.861,00		
3.3.90.14	Diárias Civil	3.150,00		
3.3.90.30	Material de Consumo	35.638,17		
3.3.90.32	Material, Bens ou Serviço para Distribuição Gratuita	11.561,53		
3.3.90.33	Passagens e Despesas com Locomoção	639,04		
3.3.90.36	Outros Serviços de Terceiros (Pessoa Física)	380,00		
3.3.90.37	Locação de Mão-de-Obra	6.130,00		
3.3.90.39	Outros Serviços de Terceiros (Pessoa Jurídica)	44.281,21		
3.3.90.93	Indenizações e Restituições	1.469,02		
4.0.00.00	Despesas de Capital			55.017,00
4.4.00.00	Investimentos			55.017,00
4.4.90.00	Aplicações Diretas		55.017,00	
4.4.90.51	Obras e Instalações	11.355,69		
4.4.90.52	Equipamentos e Material Permanente	39.246,00		
4.4.90.93	Indenizações e Restituições	4.415,31		
	Total Unidade Orçamentária			503.192,38

Unidade Orçamentária: 5003 - FUNDO DA INFÂNCIA E ADOLESCÊNCIA

Código	Especificação	Desdobramento	Elemento	Categoria Econômica
3.0.00.00	Despesas Correntes			11.536,00
3.3.00.00	Outras Despesas Correntes			11.536,00
3.3.90.00	Aplicações Diretas		11.536,00	
3.3.90.30	Material de Consumo	1.536,00		
3.3.90.39	Outros Serviços de Terceiros (Pessoa Jurídica)	10.000,00		
	Total Unidade Orçamentária			11.536,00

Unidade Orçamentária: 6001 - DEPARTAMENTO DE AGRICULTURA

Código	Especificação	Desdobramento	Elemento	Categoria Econômica
3.0.00.00	Despesas Correntes			1.048.343,39
3.1.00.00	Pessoal e Encargos Sociais			417.994,15
3.1.90.00	Aplicações Diretas		417.994,15	

Município de FORMOSA DO SUL

Competência: 2017

3.1.90.11	Vencimentos e Vantagens Fixas (Pessoal Civil)	346.696,96	
3.1.90.13	Obrigações Patronais	71.297,19	
3.3.00.00	Outras Despesas Correntes		630.349,24
3.3.90.00	Aplicações Diretas		630.349,24
3.3.90.30	Material de Consumo	310.949,19	
3.3.90.39	Outros Serviços de Terceiros (Pessoa Jurídica)	92.139,01	
3.3.90.47	Obrigações Tributárias e Contributivas	237,75	
3.3.90.48	Outros Auxílios Financeiros a Pessoas Físicas	227.023,29	
4.0.00.00	Despesas de Capital		85.042,05
4.4.00.00	Investimentos		85.042,05
4.4.90.00	Aplicações Diretas		85.042,05
4.4.90.39	Outros Serviços de Terceiros (Pessoa Jurídica)	1.980,00	
4.4.90.51	Obras e Instalações	23.950,00	
4.4.90.52	Equipamentos e Material Permanente	8.500,00	
4.4.90.92	Despesas de Exercícios Anteriores	50.612,05	
	Total Unidade Orçamentária		1.133.385,44

Unidade Orçamentária: 6002 - DEPARTAMENTO DE MEIO AMBIENTE

Código	Especificação	Desdobramento	Elemento	Categoria Econômica
3.0.00.00	Despesas Correntes			23.668,21
3.3.00.00	Outras Despesas Correntes			23.668,21
3.3.90.00	Aplicações Diretas		23.668,21	
3.3.90.30	Material de Consumo	14.535,30		
3.3.90.39	Outros Serviços de Terceiros (Pessoa Jurídica)	7.000,00		
3.3.90.47	Obrigações Tributárias e Contributivas	2.132,91		
4.0.00.00	Despesas de Capital			123.000,00
4.4.00.00	Investimentos			123.000,00
4.4.90.00	Aplicações Diretas		123.000,00	
4.4.90.51	Obras e Instalações	123.000,00		
	Total Unidade Orçamentária			146.668,21

Unidade Orçamentária: 7001 - DEPARTAMENTO DE OBRAS E SERVIÇOS PÚBLICOS

Código	Especificação	Desdobramento	Elemento	Categoria Econômica
3.0.00.00	Despesas Correntes			297.747,94
3.3.00.00	Outras Despesas Correntes			297.747,94
3.3.90.00	Aplicações Diretas		297.747,94	
3.3.90.08	Outros Benefícios Assistenciais	9.747,00		
3.3.90.30	Material de Consumo	41.575,24		
3.3.90.36	Outros Serviços de Terceiros (Pessoa Física)	8.400,00		
3.3.90.39	Outros Serviços de Terceiros (Pessoa Jurídica)	238.025,70		
4.0.00.00	Despesas de Capital			187.138,75
4.4.00.00	Investimentos			187.138,75
4.4.90.00	Aplicações Diretas		187.138,75	
4.4.90.51	Obras e Instalações	112.711,05		

Município de FORMOSA DO SUL

Competência: 2017

4.4.90.92	Despesas de Exercícios Anteriores	9.324,36		
4.4.90.93	Indenizações e Restituições	65.103,34		
	Total Unidade Orçamentária			484.886,69

Unidade Orçamentária: 7002 - DEPARTAMENTO DE TRANSPORTES

Código	Especificação	Desdobramento	Elemento	Categoria Econômica
3.0.00.00	Despesas Correntes			1.255.145,68
3.1.00.00	Pessoal e Encargos Sociais			531.888,52
3.1.90.00	Aplicações Diretas		531.888,52	
3.1.90.11	Vencimentos e Vantagens Fixas (Pessoal Civil)	442.573,66		
3.1.90.13	Obrigações Patronais	89.314,86		
3.3.00.00	Outras Despesas Correntes			723.257,16
3.3.90.00	Aplicações Diretas		723.257,16	
3.3.90.30	Material de Consumo	559.004,43		
3.3.90.39	Outros Serviços de Terceiros (Pessoa Jurídica)	158.948,12		
3.3.90.47	Obrigações Tributárias e Contributivas	2.304,61		
3.3.90.93	Indenizações e Restituições	3.000,00		
4.0.00.00	Despesas de Capital			315.991,00
4.4.00.00	Investimentos			315.991,00
4.4.90.00	Aplicações Diretas		315.991,00	
4.4.90.52	Equipamentos e Material Permanente	315.991,00		
	Total Unidade Orçamentária			1.571.136,68

Código	Especificação	Desdobramento	Elemento	Categoria Econômica
	Total Geral			12.813.401,58

Município de FORMOSA DO SUL

Competência: 2017

Código	Especificação	Elemento	Natureza da Despesa por Modalidade de Aplicação	Categoria Econômica
3.0.00.00	Despesas Correntes			10.842.576,19
3.1.00.00	Pessoal e Encargos Sociais			5.718.413,34
3.1.71.00	Transferência a Consórcios Público		45.512,28	
3.1.71.70	Rateio pela Participação em Consórcio Público	45.512,28		
3.1.90.00	Aplicações Diretas		5.672.901,06	
3.1.90.04	Contratação por Tempo Determinado	27.122,62		
3.1.90.11	Vencimentos e Vantagens Fixas (Pessoal Civil)	4.668.554,29		
3.1.90.12	Vencimentos e Vantagens Fixas (Pessoal Militar)	7.163,32		
3.1.90.13	Obrigações Patronais	970.060,83		
3.2.00.00	Juros e Encargos da Dívida			53,53
3.2.90.00	Aplicações Diretas		53,53	
3.2.90.22	Outros Encargos sobre a Dívida por Contrato	53,53		
3.3.00.00	Outras Despesas Correntes			5.124.109,32
3.3.50.00	Transferências a Instituições Privadas sem Fins Lucrativos		227.432,01	
3.3.50.41	Contribuições	211.529,49		
3.3.50.43	Subvenções Sociais	15.902,52		
3.3.71.00	Transferência a Consórcios Público		21.087,72	
3.3.71.70	Rateio pela Participação em Consórcio Público	21.087,72		
3.3.90.00	Aplicações Diretas		4.533.074,01	
3.3.90.08	Outros Benefícios Assistenciais	19.608,00		
3.3.90.14	Diárias Civil	65.201,85		
3.3.90.18	Auxílio Financeiro a Estudantes	53.109,16		
3.3.90.30	Material de Consumo	1.540.998,01		
3.3.90.31	Premiações Culturais, Artísticas, Científicas, Desportivas e Outras	14.174,80		
3.3.90.32	Material, Bens ou Serviço para Distribuição Gratuita	196.267,60		
3.3.90.33	Passagens e Despesas com Locomoção	8.475,27		
3.3.90.36	Outros Serviços de Terceiros (Pessoa Física)	21.635,29		
3.3.90.37	Locação de Mão-de-Obra	51.453,17		
3.3.90.39	Outros Serviços de Terceiros (Pessoa Jurídica)	2.192.831,10		
3.3.90.47	Obrigações Tributárias e Contributivas	134.416,45		
3.3.90.48	Outros Auxílios Financeiros a Pessoas Físicas	227.623,29		
3.3.90.91	Sentenças Judiciais	2.811,00		
3.3.90.93	Indenizações e Restituições	4.469,02		
3.3.93.00	Aplicação Direta Decorrente de Operação de Órgãos, Fundos e Entidades dos Orçam. Fiscal e da Segurid		342.515,58	
3.3.93.36	Outros Serviços de Terceiros (Pessoa Física)	4.921,87		
3.3.93.39	Outros Serviços de Terceiros (Pessoa Jurídica)	337.593,71		
4.0.00.00	Despesas de Capital			1.970.825,39
4.4.00.00	Investimentos			1.956.428,12
4.4.90.00	Aplicações Diretas		1.956.428,12	
4.4.90.39	Outros Serviços de Terceiros (Pessoa Jurídica)	1.980,00		
4.4.90.51	Obras e Instalações	777.039,14		
4.4.90.52	Equipamentos e Material Permanente	926.940,05		
4.4.90.92	Despesas de Exercícios Anteriores	172.586,17		
4.4.90.93	Indenizações e Restituições	77.882,76		

Resumo Geral da Despesa - Anexo 2 - Consolidado

Município de FORMOSA DO SUL

Competência: 2017

Código	Especificação	Elemento	Natureza da Despesa por Modalidade de Aplicação	Categoria Econômica
4.6.00.00	Amortização da Dívida			14.397,27
4.6.90.00	Aplicações Diretas		14.397,27	
4.6.90.71	Principal da Dívida Contratual Resgatado	14.397,27		
	Total Geral			12.813.401,58

Administração Direta, Indireta ou Fundacional

Município de FORMOSA DO SUL

Competência: 2017

Unidade Gestora: Prefeitura Municipal de Formosa do Sul

Unidade Orçamentária: 02001 GABINETE DO PREFEITO

Código	Especificação	Operações especiais	Projetos	Atividades	Total
4	Administração	0,00	0,00	340.596,69	340.596,69
4.121	Planejamento e Orçamento	0,00	0,00	340.596,69	340.596,69
04.121.0002	ADMINISTRAÇÃO SUPERIOR	0,00	0,00	340.596,69	340.596,69
04.121.0002.02.000002	MANUTENÇÃO DO GABINETE DO PREFEITO	0,00	0,00	340.596,69	340.596,69
13	Cultura	0,00	0,00	48.867,58	48.867,58
13.392	Difusão Cultural	0,00	0,00	48.867,58	48.867,58
13.392.0002	ADMINISTRAÇÃO SUPERIOR	0,00	0,00	48.867,58	48.867,58
13.392.0002.02.000033	EVENTOS OFICIAIS DO MUNICÍPIO	0,00	0,00	48.867,58	48.867,58
Total da Unidade Orçamentária		0,00	0,00	389.464,27	389.464,27

Unidade Orçamentária: 02002 CONTROLE INTERNO

Código	Especificação	Operações especiais	Projetos	Atividades	Total
4	Administração	0,00	0,00	117.827,87	117.827,87
4.124	Controle Interno	0,00	0,00	117.827,87	117.827,87
04.124.0002	ADMINISTRAÇÃO SUPERIOR	0,00	0,00	117.827,87	117.827,87
04.124.0002.02.000003	CONTROLE INTERNO	0,00	0,00	117.827,87	117.827,87
Total da Unidade Orçamentária		0,00	0,00	117.827,87	117.827,87

Unidade Orçamentária: 03001 DEPARTAMENTO DE ADMINISTRAÇÃO

Código	Especificação	Operações especiais	Projetos	Atividades	Total
4	Administração	0,00	520.904,82	1.208.206,37	1.729.111,19
4.122	Administração Geral	0,00	520.904,82	1.208.206,37	1.729.111,19
04.122.0003	ADMINISTRAÇÃO GERAL	0,00	520.904,82	1.208.206,37	1.729.111,19
04.122.0003.01.000003	AQUISIÇÃO DE VEÍCULOS E EQUIP. P/ADMINISTRAÇÃO	0,00	113.582,20	0,00	113.582,20

Administração Direta, Indireta ou Fundacional

Município de FORMOSA DO SUL

Competência: 2017

04.122.0003.01.000016	CONSTRUÇÃO DE GINÁSIO DE ESPORTES	0,00	407.322,62	0,00	407.322,62
04.122.0003.02.000004	MANUTENÇÃO DAS ATIVIDADES DA ADMINISTRAÇÃO	0,00	0,00	1.208.206,37	1.208.206,37
28	Encargos Especiais	14.450,80	0,00	0,00	14.450,80
28.846	Outros Encargos Especiais	14.450,80	0,00	0,00	14.450,80
28.846.0003	ADMINISTRAÇÃO GERAL	14.450,80	0,00	0,00	14.450,80
28.846.0003.09.000002	CONTRATOS DE FINANCIAMENTOS HABITACIONAIS	14.450,80	0,00	0,00	14.450,80
Total da Unidade Orçamentária		14.450,80	520.904,82	1.208.206,37	1.743.561,99

Unidade Orçamentária: 03002 DEPARTAMENTO DE FINANÇAS E CONTABILIDADE

Código	Especificação	Operações especiais	Projetos	Atividades	Total
4	Administração	0,00	0,00	173.191,78	173.191,78
4.123	Administração Financeira	0,00	0,00	173.191,78	173.191,78
04.123.0003	ADMINISTRAÇÃO GERAL	0,00	0,00	173.191,78	173.191,78
04.123.0003.02.000005	MANUTENÇÃO DAS ATIVIDADES DA CONTADORIA	0,00	0,00	173.191,78	173.191,78
Total da Unidade Orçamentária		0,00	0,00	173.191,78	173.191,78

Unidade Orçamentária: 04001 DEPARTAMENTO DE EDUCAÇÃO

Código	Especificação	Operações especiais	Projetos	Atividades	Total
12	Educação	0,00	112.267,25	2.503.379,23	2.615.646,48
12.306	Alimentação e Nutrição	0,00	0,00	66.828,99	66.828,99
12.306.0004	SUPLEMENTAÇÃO ALIMENTAR	0,00	0,00	66.828,99	66.828,99
12.306.0004.02.000006	ALIMENTAÇÃO ESCOLAR	0,00	0,00	66.828,99	66.828,99
12.361	Ensino Fundamental	0,00	112.267,25	1.604.241,51	1.716.508,76
12.361.0005	EDUCAÇÃO PARA TODOS	0,00	112.267,25	1.604.241,51	1.716.508,76
12.361.0005.01.000006	CONSTRUÇÃO DE QUADRA POLIVALENTE	0,00	65.367,25	0,00	65.367,25
12.361.0005.01.000011	AQUISIÇÃO DE VEÍCULOS E EQUIPAMENTOS/EDUCAÇÃO	0,00	46.900,00	0,00	46.900,00
12.361.0005.02.000007	MANUTENÇÃO DO ENSINO FUNDAMENTAL	0,00	0,00	1.313.240,78	1.313.240,78
12.361.0005.02.000008	TRANSPORTE ESCOLAR	0,00	0,00	291.000,73	291.000,73

Administração Direta, Indireta ou Fundacional

Município de FORMOSA DO SUL

Competência: 2017

12.362	Ensino Médio	0,00	0,00	6.410,76	6.410,76
12.362.0005	EDUCAÇÃO PARA TODOS	0,00	0,00	6.410,76	6.410,76
12.362.0005.02.000017	ENSINO MÉDIO	0,00	0,00	6.410,76	6.410,76
12.364	Ensino Superior	0,00	0,00	53.109,16	53.109,16
12.364.0005	EDUCAÇÃO PARA TODOS	0,00	0,00	53.109,16	53.109,16
12.364.0005.02.000018	ENSINO SUPERIOR	0,00	0,00	53.109,16	53.109,16
12.365	Educação Infantil	0,00	0,00	756.886,29	756.886,29
12.365.0005	EDUCAÇÃO PARA TODOS	0,00	0,00	756.886,29	756.886,29
12.365.0005.02.000009	MANUTENÇÃO DO ENSINO INFANTIL	0,00	0,00	756.886,29	756.886,29
12.367	Educação Especial	0,00	0,00	15.902,52	15.902,52
12.367.0005	EDUCAÇÃO PARA TODOS	0,00	0,00	15.902,52	15.902,52
12.367.0005.02.000019	EDUCAÇÃO ESPECIAL	0,00	0,00	15.902,52	15.902,52
Total da Unidade Orçamentária		0,00	112.267,25	2.503.379,23	2.615.646,48

Unidade Orçamentária: 04002 DEPARTAMENTO DE CULTURA

Código	Especificação	Operações especiais	Projetos	Atividades	Total
13	Cultura	0,00	0,00	195.535,07	195.535,07
13.392	Difusão Cultural	0,00	0,00	195.535,07	195.535,07
13.392.0006	CULTURA ESPORTE E TURISMO	0,00	0,00	195.535,07	195.535,07
13.392.0006.02.000010	DESENVOLVIMENTO DE AÇÕES CULTURAIS	0,00	0,00	195.535,07	195.535,07
Total da Unidade Orçamentária		0,00	0,00	195.535,07	195.535,07

Unidade Orçamentária: 04003 DEPARTAMENTO DE ESPORTES

Código	Especificação	Operações especiais	Projetos	Atividades	Total
27	Desporto e Lazer	0,00	0,00	86.198,41	86.198,41
27.812	Desporto Comunitário	0,00	0,00	86.198,41	86.198,41
27.812.0016	ESPORTES	0,00	0,00	86.198,41	86.198,41
27.812.0016.02.000011	DESENVOLVIMENTO DO ESPORTE AMADOR	0,00	0,00	86.198,41	86.198,41

Administração Direta, Indireta ou Fundacional

Município de FORMOSA DO SUL

Competência: 2017

Total da Unidade Orçamentária	0,00	0,00	86.198,41	86.198,41
-------------------------------	------	------	-----------	-----------

Unidade Orçamentária: 04004 DEPARTAMENTO DE TURISMO

Código	Especificação	Operações especiais	Projetos	Atividades	Total
23	Comércio e Serviços	0,00	0,00	23.223,72	23.223,72
23.695	Turismo	0,00	0,00	23.223,72	23.223,72
23.695.0006	CULTURA ESPORTE E TURISMO	0,00	0,00	23.223,72	23.223,72
23.695.0006.02.000036	AÇÕES PARA O DESENVOLVIMENTO DO TURISMO	0,00	0,00	23.223,72	23.223,72
	Total da Unidade Orçamentária	0,00	0,00	23.223,72	23.223,72

Unidade Orçamentária: 05002 FUNDO DE ASSISTÊNCIA SOCIAL

Código	Especificação	Operações especiais	Projetos	Atividades	Total
8	Assistência Social	0,00	0,00	503.192,38	503.192,38
8.244	Assistência Comunitária	0,00	0,00	503.192,38	503.192,38
08.244.0007	ASSISTÊNCIA SOCIAL	0,00	0,00	503.192,38	503.192,38
08.244.0007.02.000013	PROGRAMA DE ASSIT. SOCIAL GERAL - PBF/PBI	0,00	0,00	315.074,20	315.074,20
08.244.0007.02.000034	SERVIÇO DE CONVIVENCIA E FORTALECIMENTO DE VINCULOS	0,00	0,00	117.587,93	117.587,93
08.244.0007.02.000035	PROGRAMA DE ATENÇÃO INTEGRAL A FAMILIA	0,00	0,00	70.530,25	70.530,25
	Total da Unidade Orçamentária	0,00	0,00	503.192,38	503.192,38

Unidade Orçamentária: 05003 FUNDO DA INFÂNCIA E ADOLESCÊNCIA

Código	Especificação	Operações especiais	Projetos	Atividades	Total
8	Assistência Social	0,00	0,00	11.536,00	11.536,00
8.243	Assistência à Criança e ao Adolescente	0,00	0,00	11.536,00	11.536,00
08.243.0007	ASSISTÊNCIA SOCIAL	0,00	0,00	11.536,00	11.536,00
08.243.0007.02.000014	MANUTENÇÃO DO CONSELHO TUTELAR	0,00	0,00	11.536,00	11.536,00
	Total da Unidade Orçamentária	0,00	0,00	11.536,00	11.536,00

Unidade Orçamentária: 06001 DEPARTAMENTO DE AGRICULTURA

Administração Direta, Indireta ou Fundacional

Município de FORMOSA DO SUL

Competência: 2017

Unidade Orçamentária: 06001 DEPARTAMENTO DE AGRICULTURA

Código	Especificação	Operações especiais	Projetos	Atividades	Total
20	Agricultura	0,00	6.800,00	1.126.585,44	1.133.385,44
20.606	Extensão Rural	0,00	6.800,00	1.126.585,44	1.133.385,44
20.606.0008	AGRICULTURA FAMILIAR	0,00	6.800,00	1.126.585,44	1.133.385,44
20.606.0008.01.000009	AQUISIÇÃO DE MÁQ./VEÍCULOS/EQUIP./AGRIC.	0,00	6.800,00	0,00	6.800,00
20.606.0008.02.000015	MANUTENÇÃO ATIV. DA SECRET. DA AGRICULTURA	0,00	0,00	1.126.585,44	1.126.585,44
Total da Unidade Orçamentária		0,00	6.800,00	1.126.585,44	1.133.385,44

Unidade Orçamentária: 06002 DEPARTAMENTO DE MEIO AMBIENTE

Código	Especificação	Operações especiais	Projetos	Atividades	Total
18	Gestão Ambiental	0,00	0,00	146.668,21	146.668,21
18.541	Preservação e Conservação Ambiental	0,00	0,00	146.668,21	146.668,21
18.541.0009	MEIO AMBIENTE	0,00	0,00	146.668,21	146.668,21
18.541.0009.02.000016	RECUPERAÇÃO E PRESERVAÇÃO AMBIENTAL	0,00	0,00	146.668,21	146.668,21
Total da Unidade Orçamentária		0,00	0,00	146.668,21	146.668,21

Unidade Orçamentária: 07001 DEPARTAMENTO DE OBRAS E SERVIÇOS PÚBLICOS

Código	Especificação	Operações especiais	Projetos	Atividades	Total
15	Urbanismo	0,00	184.638,75	278.506,84	463.145,59
15.451	Infra-Estrutura Urbana	0,00	184.638,75	0,00	184.638,75
15.451.0010	INFRAESTRUTURA URBANA	0,00	184.638,75	0,00	184.638,75
15.451.0010.01.000007	PAVIMENTAÇÃO DE VIAS URBANAS	0,00	184.638,75	0,00	184.638,75
15.452	Serviços Urbanos	0,00	0,00	278.506,84	278.506,84
15.452.0010	INFRAESTRUTURA URBANA	0,00	0,00	278.506,84	278.506,84
15.452.0010.02.000020	TRÁFEGO URBANO, SEGURANÇA E ILUMIN. PÚBLICA.	0,00	0,00	114.474,52	114.474,52
15.452.0010.02.000021	RUAS, PRAÇAS E TERMINAL RODOVIARIO.	0,00	0,00	43.391,29	43.391,29

Administração Direta, Indireta ou Fundacional

Município de FORMOSA DO SUL

Competência: 2017

15.452.0010.02.000022	SERVIÇOS DE COLETA DE LIXO	0,00	0,00	120.641,03	120.641,03
16	Habitação	0,00	10.841,10	0,00	10.841,10
16.482	Habitação Urbana	0,00	10.841,10	0,00	10.841,10
16.482.0013	HABITAÇÃO	0,00	10.841,10	0,00	10.841,10
16.482.0013.01.000004	HABITAÇÃO	0,00	10.841,10	0,00	10.841,10
22	Indústria	0,00	10.900,00	0,00	10.900,00
22.661	Promoção Industrial	0,00	10.900,00	0,00	10.900,00
22.661.0014	DESENVOLVIMENTO INDUSTRIAL	0,00	10.900,00	0,00	10.900,00
22.661.0014.01.000005	PROMOÇÃO INDUSTRIAL	0,00	10.900,00	0,00	10.900,00
Total da Unidade Orçamentária		0,00	206.379,85	278.506,84	484.886,69

Unidade Orçamentária: 07002 DEPARTAMENTO DE TRANSPORTES

Código	Especificação	Operações especiais	Projetos	Atividades	Total
26	Transporte	0,00	315.991,00	1.255.145,68	1.571.136,68
26.782	Transporte Rodoviário	0,00	315.991,00	1.255.145,68	1.571.136,68
26.782.0011	INFRAESTRUTURA RODOVIARIA	0,00	315.991,00	1.255.145,68	1.571.136,68
26.782.0011.01.000008	AQUISIÇÃO DE MAQ./VEICULOS/EQUIP./TRANSP.	0,00	315.991,00	0,00	315.991,00
26.782.0011.02.000023	MANUTENÇÃO DO SISTEMA VIÁRIO	0,00	0,00	1.255.145,68	1.255.145,68
Total da Unidade Orçamentária		0,00	315.991,00	1.255.145,68	1.571.136,68
Total da Unidade Gestora		14.450,80	1.162.342,92	8.018.661,27	9.195.454,99

Unidade Gestora: Fundo Municipal de Saúde de Formosa do Sul

Unidade Orçamentária: 05001 FUNDO DE SAÚDE

Código	Especificação	Operações especiais	Projetos	Atividades	Total
10	Saúde	0,00	353.500,00	2.669.993,36	3.023.493,36
10.301	Atenção Básica	0,00	353.500,00	2.669.993,36	3.023.493,36

Administração Direta, Indireta ou Fundacional

Município de FORMOSA DO SUL

Competência: 2017

10.301.0012	SAUDE PARA TODOS	0,00	353.500,00	2.669.993,36	3.023.493,36
10.301.0012.01.000012	AQUISIÇÃO DE VEÍCULOS E EQUIPAMENTOS/SAUDE	0,00	353.500,00	0,00	353.500,00
10.301.0012.02.000024	MANUTENÇÃO DO FUNDO MUNICIPAL DE SAÚDE	0,00	0,00	1.424.572,62	1.424.572,62
10.301.0012.02.000026	PROGRAMA SAÚDE DA FAMÍLIA	0,00	0,00	782.257,06	782.257,06
10.301.0012.02.000027	PROGRAMA DE SAÚDE BUCAL	0,00	0,00	345.906,68	345.906,68
10.301.0012.02.000028	AGENTE COMUNITÁRIOS DE SAÚDE	0,00	0,00	100.380,18	100.380,18
10.301.0012.02.000029	VIGILÂNCIA EM SAUDE	0,00	0,00	16.876,82	16.876,82
Total da Unidade Orçamentária		0,00	353.500,00	2.669.993,36	3.023.493,36
Total da Unidade Gestora		0,00	353.500,00	2.669.993,36	3.023.493,36

Unidade Gestora: Câmara Municipal de Formosa do Sul

Unidade Orçamentária: 01001 CAMARA DE VEREADORES

Código	Especificação	Operações especiais	Projetos	Atividades	Total
1	Legislativa	0,00	0,00	594.453,23	594.453,23
1.031	Ação Legislativa	0,00	0,00	594.453,23	594.453,23
01.031.0001	AÇÃO LEGISLATIVA	0,00	0,00	594.453,23	594.453,23
01.031.0001.02.000001	MANUTENÇÃO DAS ATIVIDADES DA CÂMARA DE VEREADORES	0,00	0,00	594.453,23	594.453,23
Total da Unidade Orçamentária		0,00	0,00	594.453,23	594.453,23
Total da Unidade Gestora		0,00	0,00	594.453,23	594.453,23
Total Geral		14.450,80	1.515.842,92	11.283.107,86	12.813.401,58

Demonstrativo de Funções, Subfunções e Programas por Projetos e Atividades - Anexo 07

Administração Direta, Indireta ou Fundacional

Município de FORMOSA DO SUL

Competência: 2017

Código	Especificação	Operações especiais	Projetos	Atividades	Total
01	Legislativa	0,00	0,00	594.453,23	594.453,23
01.031	Ação Legislativa	0,00	0,00	594.453,23	594.453,23
01.031.0001	AÇÃO LEGISLATIVA	0,00	0,00	594.453,23	594.453,23
01.031.0001.02.000001	MANUTENÇÃO DAS ATIVIDADES DA CÂMARA DE VEREADORES	0,00	0,00	594.453,23	594.453,23
04	Administração	0,00	520.904,82	1.839.822,71	2.360.727,53
04.121	Planejamento e Orçamento	0,00	0,00	340.596,69	340.596,69
04.121.0002	ADMINISTRAÇÃO SUPERIOR	0,00	0,00	340.596,69	340.596,69
04.121.0002.02.000002	MANUTENÇÃO DO GABINETE DO PREFEITO	0,00	0,00	340.596,69	340.596,69
04.122	Administração Geral	0,00	520.904,82	1.208.206,37	1.729.111,19
04.122.0003	ADMINISTRAÇÃO GERAL	0,00	520.904,82	1.208.206,37	1.729.111,19
04.122.0003.01.000003	AQUISIÇÃO DE VEÍCULOS E EQUIP. P/ADMINISTRAÇÃO	0,00	113.582,20	0,00	113.582,20
04.122.0003.01.000016	CONSTRUÇÃO DE GINÁSIO DE ESPORTES	0,00	407.322,62	0,00	407.322,62
04.122.0003.02.000004	MANUTENÇÃO DAS ATIVIDADES DA ADMINISTRAÇÃO	0,00	0,00	1.208.206,37	1.208.206,37
04.123	Administração Financeira	0,00	0,00	173.191,78	173.191,78
04.123.0003	ADMINISTRAÇÃO GERAL	0,00	0,00	173.191,78	173.191,78
04.123.0003.02.000005	MANUTENÇÃO DAS ATIVIDADES DA CONTADORIA	0,00	0,00	173.191,78	173.191,78
04.124	Controle Interno	0,00	0,00	117.827,87	117.827,87
04.124.0002	ADMINISTRAÇÃO SUPERIOR	0,00	0,00	117.827,87	117.827,87
04.124.0002.02.000003	CONTROLE INTERNO	0,00	0,00	117.827,87	117.827,87
08	Assistência Social	0,00	0,00	514.728,38	514.728,38
08.243	Assistência à Criança e ao Adolescente	0,00	0,00	11.536,00	11.536,00
08.243.0007	ASSISTÊNCIA SOCIAL	0,00	0,00	11.536,00	11.536,00
08.243.0007.02.000014	MANUTENÇÃO DO CONSELHO TUTELAR	0,00	0,00	11.536,00	11.536,00
08.244	Assistência Comunitária	0,00	0,00	503.192,38	503.192,38
08.244.0007	ASSISTÊNCIA SOCIAL	0,00	0,00	503.192,38	503.192,38
08.244.0007.02.000013	PROGRAMA DE ASSIT. SOCIAL GERAL - PBF/PBI	0,00	0,00	315.074,20	315.074,20
08.244.0007.02.000034	SERVIÇO DE CONVIVENCIA E FORTALECIMENTO DE VINCULOS	0,00	0,00	117.587,93	117.587,93
08.244.0007.02.000035	PROGRAMA DE ATENÇÃO INTEGRAL A FAMILIA	0,00	0,00	70.530,25	70.530,25

Demonstrativo de Funções, Subfunções e Programas por Projetos e Atividades - Anexo 07

Administração Direta, Indireta ou Fundacional

Município de FORMOSA DO SUL

Competência: 2017

Código	Especificação	Operações especiais	Projetos	Atividades	Total
10	Saúde	0,00	353.500,00	2.669.993,36	3.023.493,36
10.301	Atenção Básica	0,00	353.500,00	2.669.993,36	3.023.493,36
10.301.0012	SAUDE PARA TODOS	0,00	353.500,00	2.669.993,36	3.023.493,36
10.301.0012.01.000012	AQUISIÇÃO DE VEÍCULOS E EQUIPAMENTOS/SAUDE	0,00	353.500,00	0,00	353.500,00
10.301.0012.02.000024	MANUTENÇÃO DO FUNDO MUNICIPAL DE SAÚDE	0,00	0,00	1.424.572,62	1.424.572,62
10.301.0012.02.000026	PROGRAMA SAÚDE DA FAMÍLIA	0,00	0,00	782.257,06	782.257,06
10.301.0012.02.000027	PROGRAMA DE SAÚDE BUCAL	0,00	0,00	345.906,68	345.906,68
10.301.0012.02.000028	AGENTE COMUNITÁRIOS DE SAÚDE	0,00	0,00	100.380,18	100.380,18
10.301.0012.02.000029	VIGILÂNCIA EM SAUDE	0,00	0,00	16.876,82	16.876,82
12	Educação	0,00	112.267,25	2.503.379,23	2.615.646,48
12.306	Alimentação e Nutrição	0,00	0,00	66.828,99	66.828,99
12.306.0004	SUPLEMENTAÇÃO ALIMENTAR	0,00	0,00	66.828,99	66.828,99
12.306.0004.02.000006	ALIMENTAÇÃO ESCOLAR	0,00	0,00	66.828,99	66.828,99
12.361	Ensino Fundamental	0,00	112.267,25	1.604.241,51	1.716.508,76
12.361.0005	EDUCAÇÃO PARA TODOS	0,00	112.267,25	1.604.241,51	1.716.508,76
12.361.0005.01.000006	CONSTRUÇÃO DE QUADRA POLIVALENTE	0,00	65.367,25	0,00	65.367,25
12.361.0005.01.000011	AQUISIÇÃO DE VEÍCULOS E EQUIPAMENTOS/EDUCAÇÃO	0,00	46.900,00	0,00	46.900,00
12.361.0005.02.000007	MANUTENÇÃO DO ENSINO FUDAMENTAL	0,00	0,00	1.313.240,78	1.313.240,78
12.361.0005.02.000008	TRANSPORTE ESCOLAR	0,00	0,00	291.000,73	291.000,73
12.362	Ensino Médio	0,00	0,00	6.410,76	6.410,76
12.362.0005	EDUCAÇÃO PARA TODOS	0,00	0,00	6.410,76	6.410,76
12.362.0005.02.000017	ENSINO MÉDIO	0,00	0,00	6.410,76	6.410,76
12.364	Ensino Superior	0,00	0,00	53.109,16	53.109,16
12.364.0005	EDUCAÇÃO PARA TODOS	0,00	0,00	53.109,16	53.109,16
12.364.0005.02.000018	ENSINO SUPERIOR	0,00	0,00	53.109,16	53.109,16
12.365	Educação Infantil	0,00	0,00	756.886,29	756.886,29
12.365.0005	EDUCAÇÃO PARA TODOS	0,00	0,00	756.886,29	756.886,29
12.365.0005.02.000009	MANUTENÇÃO DO ENSINO INFANTIL	0,00	0,00	756.886,29	756.886,29

Demonstrativo de Funções, Subfunções e Programas por Projetos e Atividades - Anexo 07

Administração Direta, Indireta ou Fundacional

Município de FORMOSA DO SUL

Competência: 2017

Código	Especificação	Operações especiais	Projetos	Atividades	Total
12.367	Educação Especial	0,00	0,00	15.902,52	15.902,52
12.367.0005	EDUCAÇÃO PARA TODOS	0,00	0,00	15.902,52	15.902,52
12.367.0005.02.000019	EDUCAÇÃO ESPECIAL	0,00	0,00	15.902,52	15.902,52
13	Cultura	0,00	0,00	244.402,65	244.402,65
13.392	Difusão Cultural	0,00	0,00	244.402,65	244.402,65
13.392.0002	ADMINISTRAÇÃO SUPERIOR	0,00	0,00	48.867,58	48.867,58
13.392.0002.02.000033	EVENTOS OFICIAIS DO MUNICÍPIO	0,00	0,00	48.867,58	48.867,58
13.392.0006	CULTURA ESPORTE E TURISMO	0,00	0,00	195.535,07	195.535,07
13.392.0006.02.000010	DESENVOLVIMENTO DE AÇÕES CULTURAIS	0,00	0,00	195.535,07	195.535,07
15	Urbanismo	0,00	184.638,75	278.506,84	463.145,59
15.451	Infra-Estrutura Urbana	0,00	184.638,75	0,00	184.638,75
15.451.0010	INFRAESTRUTURA URBANA	0,00	184.638,75	0,00	184.638,75
15.451.0010.01.000007	PAVIMENTAÇÃO DE VIAS URBANAS	0,00	184.638,75	0,00	184.638,75
15.452	Serviços Urbanos	0,00	0,00	278.506,84	278.506,84
15.452.0010	INFRAESTRUTURA URBANA	0,00	0,00	278.506,84	278.506,84
15.452.0010.02.000020	TRÁFEGO URBANO, SEGURANÇA E ILUMIN. PÚBLICA.	0,00	0,00	114.474,52	114.474,52
15.452.0010.02.000021	RUAS, PRAÇAS E TERMINAL RODOVIÁRIO.	0,00	0,00	43.391,29	43.391,29
15.452.0010.02.000022	SERVIÇOS DE COLETA DE LIXO	0,00	0,00	120.641,03	120.641,03
16	Habitação	0,00	10.841,10	0,00	10.841,10
16.482	Habitação Urbana	0,00	10.841,10	0,00	10.841,10
16.482.0013	HABITAÇÃO	0,00	10.841,10	0,00	10.841,10
16.482.0013.01.000004	HABITAÇÃO	0,00	10.841,10	0,00	10.841,10
18	Gestão Ambiental	0,00	0,00	146.668,21	146.668,21
18.541	Preservação e Conservação Ambiental	0,00	0,00	146.668,21	146.668,21
18.541.0009	MEIO AMBIENTE	0,00	0,00	146.668,21	146.668,21
18.541.0009.02.000016	RECUPERAÇÃO E PRESERVAÇÃO AMBIENTAL	0,00	0,00	146.668,21	146.668,21
20	Agricultura	0,00	6.800,00	1.126.585,44	1.133.385,44
20.606	Extensão Rural	0,00	6.800,00	1.126.585,44	1.133.385,44

Demonstrativo de Funções, Subfunções e Programas por Projetos e Atividades - Anexo 07

Administração Direta, Indireta ou Fundacional

Município de FORMOSA DO SUL

Competência: 2017

Código	Especificação	Operações especiais	Projetos	Atividades	Total
20.606.0008	AGRICULTURA FAMILIAR	0,00	6.800,00	1.126.585,44	1.133.385,44
20.606.0008.01.000009	AQUISIÇÃO DE MÁQ./VEÍCULOS/EQUIP./AGRIC.	0,00	6.800,00	0,00	6.800,00
20.606.0008.02.000015	MANUTENÇÃO ATIV. DA SECRET. DA AGRICULTURA	0,00	0,00	1.126.585,44	1.126.585,44
22	Indústria	0,00	10.900,00	0,00	10.900,00
22.661	Promoção Industrial	0,00	10.900,00	0,00	10.900,00
22.661.0014	DESENVOLVIMENTO INDUSTRIAL	0,00	10.900,00	0,00	10.900,00
22.661.0014.01.000005	PROMOÇÃO INDUSTRIAL	0,00	10.900,00	0,00	10.900,00
23	Comércio e Serviços	0,00	0,00	23.223,72	23.223,72
23.695	Turismo	0,00	0,00	23.223,72	23.223,72
23.695.0006	CULTURA ESPORTE E TURISMO	0,00	0,00	23.223,72	23.223,72
23.695.0006.02.000036	AÇÕES PARA O DESENVOLVIMENTO DO TURISMO	0,00	0,00	23.223,72	23.223,72
26	Transporte	0,00	315.991,00	1.255.145,68	1.571.136,68
26.782	Transporte Rodoviário	0,00	315.991,00	1.255.145,68	1.571.136,68
26.782.0011	INFRAESTRUTURA RODOVIARIA	0,00	315.991,00	1.255.145,68	1.571.136,68
26.782.0011.01.000008	AQUISIÇÃO DE MAQ./VEICULOS/EQUIP./TRANSP.	0,00	315.991,00	0,00	315.991,00
26.782.0011.02.000023	MANUTENÇÃO DO SISTEMA VIÁRIO	0,00	0,00	1.255.145,68	1.255.145,68
27	Desporto e Lazer	0,00	0,00	86.198,41	86.198,41
27.812	Desporto Comunitário	0,00	0,00	86.198,41	86.198,41
27.812.0016	ESPORTES	0,00	0,00	86.198,41	86.198,41
27.812.0016.02.000011	DESENVOLVIMENTO DO ESPORTE AMADOR	0,00	0,00	86.198,41	86.198,41
28	Encargos Especiais	14.450,80	0,00	0,00	14.450,80
28.846	Outros Encargos Especiais	14.450,80	0,00	0,00	14.450,80
28.846.0003	ADMINISTRAÇÃO GERAL	14.450,80	0,00	0,00	14.450,80
28.846.0003.09.000002	CONTRATOS DE FINANCIAMENTOS HABITACIONAIS	14.450,80	0,00	0,00	14.450,80
	Total Geral	14.450,80	1.515.842,92	11.283.107,86	12.813.401,58

Anexo 8 - Consolidado

Município de FORMOSA DO SUL

Competência: 2017

Código	Especificação	Ordinário	Vinculado	Total
01	Legislativa	594.453,23	0,00	594.453,23
01.031	Ação Legislativa	594.453,23	0,00	594.453,23
01.031.0001	AÇÃO LEGISLATIVA	594.453,23	0,00	594.453,23
01.031.0001.02.000001	MANUTENÇÃO DAS ATIVIDADES DA CÂMARA DE VEREADORES	594.453,23	0,00	594.453,23
04	Administração	2.012.265,66	348.461,87	2.360.727,53
04.121	Planejamento e Orçamento	340.596,69	0,00	340.596,69
04.121.0002	ADMINISTRAÇÃO SUPERIOR	340.596,69	0,00	340.596,69
04.121.0002.02.000002	MANUTENÇÃO DO GABINETE DO PREFEITO	340.596,69	0,00	340.596,69
04.122	Administração Geral	1.380.649,32	348.461,87	1.729.111,19
04.122.0003	ADMINISTRAÇÃO GERAL	1.380.649,32	348.461,87	1.729.111,19
04.122.0003.01.000003	AQUISIÇÃO DE VEÍCULOS E EQUIP. P/ADMINISTRAÇÃO	62.621,20	50.961,00	113.582,20
04.122.0003.01.000016	CONSTRUÇÃO DE GINÁSIO DE ESPORTES	109.821,75	297.500,87	407.322,62
04.122.0003.02.000004	MANUTENÇÃO DAS ATIVIDADES DA ADMINISTRAÇÃO	1.208.206,37	0,00	1.208.206,37
04.123	Administração Financeira	173.191,78	0,00	173.191,78
04.123.0003	ADMINISTRAÇÃO GERAL	173.191,78	0,00	173.191,78
04.123.0003.02.000005	MANUTENÇÃO DAS ATIVIDADES DA CONTADORIA	173.191,78	0,00	173.191,78
04.124	Controle Interno	117.827,87	0,00	117.827,87
04.124.0002	ADMINISTRAÇÃO SUPERIOR	117.827,87	0,00	117.827,87
04.124.0002.02.000003	CONTROLE INTERNO	117.827,87	0,00	117.827,87
08	Assistência Social	296.784,50	217.943,88	514.728,38
08.243	Assistência à Criança e ao Adolescente	11.536,00	0,00	11.536,00
08.243.0007	ASSISTÊNCIA SOCIAL	11.536,00	0,00	11.536,00
08.243.0007.02.000014	MANUTENÇÃO DO CONSELHO TUTELAR	11.536,00	0,00	11.536,00
08.244	Assistência Comunitária	285.248,50	217.943,88	503.192,38
08.244.0007	ASSISTÊNCIA SOCIAL	285.248,50	217.943,88	503.192,38
08.244.0007.02.000013	PROGRAMA DE ASSIT. SOCIAL GERAL - PBF/PBI	245.534,71	69.539,49	315.074,20
08.244.0007.02.000034	SERVIÇO DE CONVIVENCIA E FORTALECIMENTO DE VINCULOS	24.898,79	92.689,14	117.587,93
08.244.0007.02.000035	PROGRAMA DE ATENÇÃO INTEGRAL A FAMILIA	14.815,00	55.715,25	70.530,25
10	Saúde	1.877.611,07	1.145.882,29	3.023.493,36
10.301	Atenção Básica	1.877.611,07	1.145.882,29	3.023.493,36
10.301.0012	SAUDE PARA TODOS	1.877.611,07	1.145.882,29	3.023.493,36
10.301.0012.01.000012	AQUISIÇÃO DE VEÍCULOS E EQUIPAMENTOS/SAUDE	206.000,00	147.500,00	353.500,00
10.301.0012.02.000024	MANUTENÇÃO DO FUNDO MUNICIPAL DE SAÚDE	1.071.235,95	353.336,67	1.424.572,62
10.301.0012.02.000026	PROGRAMA SAÚDE DA FAMÍLIA	390.739,59	391.517,47	782.257,06
10.301.0012.02.000027	PROGRAMA DE SAÚDE BUCAL	202.147,49	143.759,19	345.906,68
10.301.0012.02.000028	AGENTE COMUNITÁRIOS DE SAÚDE	6.670,04	93.710,14	100.380,18
10.301.0012.02.000029	VIGILÂNCIA EM SAUDE	818,00	16.058,82	16.876,82
12	Educação	1.271.783,62	1.343.862,86	2.615.646,48
12.306	Alimentação e Nutrição	33.313,31	33.515,68	66.828,99
12.306.0004	SUPLEMENTAÇÃO ALIMENTAR	33.313,31	33.515,68	66.828,99
12.306.0004.02.000006	ALIMENTAÇÃO ESCOLAR	33.313,31	33.515,68	66.828,99
12.361	Ensino Fundamental	406.161,58	1.310.347,18	1.716.508,76
12.361.0005	EDUCAÇÃO PARA TODOS	406.161,58	1.310.347,18	1.716.508,76
12.361.0005.01.000006	CONSTRUÇÃO DE QUADRA POLIVALENTE	43.310,51	22.056,74	65.367,25

Município de FORMOSA DO SUL
Competência: 2017

Código	Especificação	Ordinário	Vinculado	Total
12.361.0005.01.000011	AQUISIÇÃO DE VEÍCULOS E EQUIPAMENTOS/EDUCAÇÃO	46.900,00	0,00	46.900,00
12.361.0005.02.000007	MANUTENÇÃO DO ENSINO FUDAMENTAL	194.115,70	1.119.125,08	1.313.240,78
12.361.0005.02.000008	TRANSPORTE ESCOLAR	121.835,37	169.165,36	291.000,73
12.362	Ensino Médio	6.410,76	0,00	6.410,76
12.362.0005	EDUCAÇÃO PARA TODOS	6.410,76	0,00	6.410,76
12.362.0005.02.000017	ENSINO MÉDIO	6.410,76	0,00	6.410,76
12.364	Ensino Superior	53.109,16	0,00	53.109,16
12.364.0005	EDUCAÇÃO PARA TODOS	53.109,16	0,00	53.109,16
12.364.0005.02.000018	ENSINO SUPERIOR	53.109,16	0,00	53.109,16
12.365	Educação Infantil	756.886,29	0,00	756.886,29
12.365.0005	EDUCAÇÃO PARA TODOS	756.886,29	0,00	756.886,29
12.365.0005.02.000009	MANUTENÇÃO DO ENSINO INFANTIL	756.886,29	0,00	756.886,29
12.367	Educação Especial	15.902,52	0,00	15.902,52
12.367.0005	EDUCAÇÃO PARA TODOS	15.902,52	0,00	15.902,52
12.367.0005.02.000019	EDUCAÇÃO ESPECIAL	15.902,52	0,00	15.902,52
13	Cultura	244.402,65	0,00	244.402,65
13.392	Difusão Cultural	244.402,65	0,00	244.402,65
13.392.0002	ADMINISTRAÇÃO SUPERIOR	48.867,58	0,00	48.867,58
13.392.0002.02.000033	EVENTOS OFICIAIS DO MUNICÍPIO	48.867,58	0,00	48.867,58
13.392.0006	CULTURA ESPORTE E TURISMO	195.535,07	0,00	195.535,07
13.392.0006.02.000010	DESENVOLVIMENTO DE AÇÕES CULTURAIS	195.535,07	0,00	195.535,07
15	Urbanismo	259.073,80	204.071,79	463.145,59
15.451	Infra-Estrutura Urbana	10.292,56	174.346,19	184.638,75
15.451.0010	INFRAESTRUTURA URBANA	10.292,56	174.346,19	184.638,75
15.451.0010.01.000007	PAVIMENTAÇÃO DE VIAS URBANAS	10.292,56	174.346,19	184.638,75
15.452	Serviços Urbanos	248.781,24	29.725,60	278.506,84
15.452.0010	INFRAESTRUTURA URBANA	248.781,24	29.725,60	278.506,84
15.452.0010.02.000020	TRÁFEGO URBANO, SEGURANÇA E ILUMIN. PÚBLICA.	84.748,92	29.725,60	114.474,52
15.452.0010.02.000021	RUAS, PRAÇAS E TERMINAL RODOVIARIO.	43.391,29	0,00	43.391,29
15.452.0010.02.000022	SERVIÇOS DE COLETA DE LIXO	120.641,03	0,00	120.641,03
16	Habitação	10.841,10	0,00	10.841,10
16.482	Habitação Urbana	10.841,10	0,00	10.841,10
16.482.0013	HABITAÇÃO	10.841,10	0,00	10.841,10
16.482.0013.01.000004	HABITAÇÃO	10.841,10	0,00	10.841,10
18	Gestão Ambiental	146.668,21	0,00	146.668,21
18.541	Preservação e Conservação Ambiental	146.668,21	0,00	146.668,21
18.541.0009	MEIO AMBIENTE	146.668,21	0,00	146.668,21
18.541.0009.02.000016	RECUPERAÇÃO E PRESERVAÇÃO AMBIENTAL	146.668,21	0,00	146.668,21
20	Agricultura	1.133.385,44	0,00	1.133.385,44
20.606	Extensão Rural	1.133.385,44	0,00	1.133.385,44
20.606.0008	AGRICULTURA FAMILIAR	1.133.385,44	0,00	1.133.385,44
20.606.0008.01.000009	AQUISIÇÃO DE MÁQ./VEÍCULOS/EQUIP./AGRIC.	6.800,00	0,00	6.800,00
20.606.0008.02.000015	MANUTENÇÃO ATIV. DA SECRET. DA AGRICULTURA	1.126.585,44	0,00	1.126.585,44
22	Indústria	10.900,00	0,00	10.900,00

Município de FORMOSA DO SUL
Competência: 2017

Código	Especificação	Ordinário	Vinculado	Total
22.661	Promoção Industrial	10.900,00	0,00	10.900,00
22.661.0014	DESENVOLVIMENTO INDUSTRIAL	10.900,00	0,00	10.900,00
22.661.0014.01.000005	PROMOÇÃO INDUSTRIAL	10.900,00	0,00	10.900,00
23	Comércio e Serviços	23.223,72	0,00	23.223,72
23.695	Turismo	23.223,72	0,00	23.223,72
23.695.0006	CULTURA ESPORTE E TURISMO	23.223,72	0,00	23.223,72
23.695.0006.02.000036	AÇÕES PARA O DESENVOLVIMENTO DO TURISMO	23.223,72	0,00	23.223,72
26	Transporte	1.483.399,59	87.737,09	1.571.136,68
26.782	Transporte Rodoviário	1.483.399,59	87.737,09	1.571.136,68
26.782.0011	INFRAESTRUTURA RODOVIARIA	1.483.399,59	87.737,09	1.571.136,68
26.782.0011.01.000008	AQUISIÇÃO DE MAQ./VEICULOS/EQUIP./TRANSP.	315.991,00	0,00	315.991,00
26.782.0011.02.000023	MANUTENÇÃO DO SISTEMA VIÁRIO	1.167.408,59	87.737,09	1.255.145,68
27	Desporto e Lazer	86.198,41	0,00	86.198,41
27.812	Desporto Comunitário	86.198,41	0,00	86.198,41
27.812.0016	ESPORTES	86.198,41	0,00	86.198,41
27.812.0016.02.000011	DESENVOLVIMENTO DO ESPORTE AMADOR	86.198,41	0,00	86.198,41
28	Encargos Especiais	14.450,80	0,00	14.450,80
28.846	Outros Encargos Especiais	14.450,80	0,00	14.450,80
28.846.0003	ADMINISTRAÇÃO GERAL	14.450,80	0,00	14.450,80
28.846.0003.09.000002	CONTRATOS DE FINANCIAMENTOS HABITACIONAIS	14.450,80	0,00	14.450,80
Total Geral		9.465.441,80	3.347.959,78	12.813.401,58

Município de FORMOSA DO SUL
Competência: 2017

Unidade Orçamentária / Função de Governo	Legislativa	Judiciária	Essencial à Justiça	Administração	Defesa Nacional	Segurança Pública
01001 - CAMARA DE VEREADORES	594.453,23					
02001 - GABINETE DO PREFEITO				340.596,69		
02002 - CONTROLE INTERNO				117.827,87		
03001 - DEPARTAMENTO DE ADMINISTRAÇÃO				1.729.111,19		
03002 - DEPARTAMENTO DE FINANÇAS E CONTABILIDADE				173.191,78		
04001 - DEPARTAMENTO DE EDUCAÇÃO						
04002 - DEPARTAMENTO DE CULTURA						
04003 - DEPARTAMENTO DE ESPORTES						
04004 - DEPARTAMENTO DE TURISMO						
05001 - FUNDO DE SAÚDE						
05002 - FUNDO DE ASSISTÊNCIA SOCIAL						
05003 - FUNDO DA INFÂNCIA E ADOLESCÊNCIA						
06001 - DEPARTAMENTO DE AGRICULTURA						
06002 - DEPARTAMENTO DE MEIO AMBIENTE						
07001 - DEPARTAMENTO DE OBRAS E SERVIÇOS PÚBLICOS						
07002 - DEPARTAMENTO DE TRANSPORTES						
Total:	594.453,23			2.360.727,53		

Unidade Orçamentária / Função de Governo	Relações Exteriores	Assistência Social	Previdência Social	Saúde	Trabalho	Educação
01001 - CAMARA DE VEREADORES						
02001 - GABINETE DO PREFEITO						
02002 - CONTROLE INTERNO						
03001 - DEPARTAMENTO DE ADMINISTRAÇÃO						
03002 - DEPARTAMENTO DE FINANÇAS E CONTABILIDADE						
04001 - DEPARTAMENTO DE EDUCAÇÃO						2.615.646,48
04002 - DEPARTAMENTO DE CULTURA						
04003 - DEPARTAMENTO DE ESPORTES						
04004 - DEPARTAMENTO DE TURISMO						
05001 - FUNDO DE SAÚDE				3.023.493,36		
05002 - FUNDO DE ASSISTÊNCIA SOCIAL		503.192,38				
05003 - FUNDO DA INFÂNCIA E ADOLESCÊNCIA		11.536,00				
06001 - DEPARTAMENTO DE AGRICULTURA						
06002 - DEPARTAMENTO DE MEIO AMBIENTE						
07001 - DEPARTAMENTO DE OBRAS E SERVIÇOS PÚBLICOS						
07002 - DEPARTAMENTO DE TRANSPORTES						
Total:		514.728,38		3.023.493,36		2.615.646,48

Unidade Orçamentária / Função de Governo	Cultura	Direitos da Cidadania	Urbanismo	Habituação	Saneamento	Gestão Ambiental
01001 - CAMARA DE VEREADORES						
02001 - GABINETE DO PREFEITO	48.867,58					
02002 - CONTROLE INTERNO						

Município de FORMOSA DO SUL
Competência: 2017

Unidade Orçamentária / Função de Governo	Cultura	Direitos da Cidadania	Urbanismo	Habitação	Saneamento	Gestão Ambiental
03001 - DEPARTAMENTO DE ADMINISTRAÇÃO						
03002 - DEPARTAMENTO DE FINANÇAS E CONTABILIDADE						
04001 - DEPARTAMENTO DE EDUCAÇÃO						
04002 - DEPARTAMENTO DE CULTURA	195.535,07					
04003 - DEPARTAMENTO DE ESPORTES						
04004 - DEPARTAMENTO DE TURISMO						
05001 - FUNDO DE SAÚDE						
05002 - FUNDO DE ASSISTÊNCIA SOCIAL						
05003 - FUNDO DA INFÂNCIA E ADOLESCÊNCIA						
06001 - DEPARTAMENTO DE AGRICULTURA						
06002 - DEPARTAMENTO DE MEIO AMBIENTE						146.668,21
07001 - DEPARTAMENTO DE OBRAS E SERVIÇOS PÚBLICOS			463.145,59	10.841,10		
07002 - DEPARTAMENTO DE TRANSPORTES						
Total:	244.402,65		463.145,59	10.841,10		146.668,21

Unidade Orçamentária / Função de Governo	Ciência e Tecnologia	Agricultura	Organização Agrária	Indústria	Comércio e Serviços	Comunicações
01001 - CAMARA DE VEREADORES						
02001 - GABINETE DO PREFEITO						
02002 - CONTROLE INTERNO						
03001 - DEPARTAMENTO DE ADMINISTRAÇÃO						
03002 - DEPARTAMENTO DE FINANÇAS E CONTABILIDADE						
04001 - DEPARTAMENTO DE EDUCAÇÃO						
04002 - DEPARTAMENTO DE CULTURA						
04003 - DEPARTAMENTO DE ESPORTES						
04004 - DEPARTAMENTO DE TURISMO					23.223,72	
05001 - FUNDO DE SAÚDE						
05002 - FUNDO DE ASSISTÊNCIA SOCIAL						
05003 - FUNDO DA INFÂNCIA E ADOLESCÊNCIA						
06001 - DEPARTAMENTO DE AGRICULTURA		1.133.385,44				
06002 - DEPARTAMENTO DE MEIO AMBIENTE						
07001 - DEPARTAMENTO DE OBRAS E SERVIÇOS PÚBLICOS				10.900,00		
07002 - DEPARTAMENTO DE TRANSPORTES						
Total:		1.133.385,44		10.900,00	23.223,72	

Unidade Orçamentária / Função de Governo	Energia	Transporte	Desporto e Lazer	Encargos Especiais	Reserva Contingência	Total
01001 - CAMARA DE VEREADORES						594.453,23
02001 - GABINETE DO PREFEITO						389.464,27
02002 - CONTROLE INTERNO						117.827,87
03001 - DEPARTAMENTO DE ADMINISTRAÇÃO				14.450,80		1.743.561,99
03002 - DEPARTAMENTO DE FINANÇAS E CONTABILIDADE						173.191,78

Município de FORMOSA DO SUL

Competência: 2017

Unidade Orçamentária / Função de Governo	Energia	Transporte	Desporto e Lazer	Encargos Especiais	Reserva Contingência	Total
04001 - DEPARTAMENTO DE EDUCAÇÃO						2.615.646,48
04002 - DEPARTAMENTO DE CULTURA						195.535,07
04003 - DEPARTAMENTO DE ESPORTES			86.198,41			86.198,41
04004 - DEPARTAMENTO DE TURISMO						23.223,72
05001 - FUNDO DE SAÚDE						3.023.493,36
05002 - FUNDO DE ASSISTÊNCIA SOCIAL						503.192,38
05003 - FUNDO DA INFÂNCIA E ADOLESCÊNCIA						11.536,00
06001 - DEPARTAMENTO DE AGRICULTURA						1.133.385,44
06002 - DEPARTAMENTO DE MEIO AMBIENTE						146.668,21
07001 - DEPARTAMENTO DE OBRAS E SERVIÇOS PÚBLICOS						484.886,69
07002 - DEPARTAMENTO DE TRANSPORTES		1.571.136,68				1.571.136,68
Total:		1.571.136,68	86.198,41	14.450,80		12.813.401,58

Comparativo da Receita Orçada com a Arrecadada - Anexo 10

Município de FORMOSA DO SUL

Competência: 2017

Código	Especificação	Orçada	Arrecadada	Diferença	
				Para Mais	Para Menos
	RECEITAS	15.713.829,00	15.782.577,14	68.748,14	0,00
10000000	Receitas Correntes	15.541.330,00	15.367.957,14	0,00	173.372,86
11000000	Receita Tributária	851.465,00	982.962,52	131.497,52	0,00
11100000	Impostos	685.000,00	815.871,26	130.871,26	0,00
11120000	Impostos sobre o Patrimônio e a Renda	385.000,00	410.219,91	25.219,91	0,00
11120200	Imposto sobre a Propriedade Predial e Territorial Urbana	155.000,00	134.064,43	0,00	20.935,57
	Recursos Ordinários	83.700,00	76.416,74	0,00	7.283,26
	Receitas de Impostos e Transf de Impostos: Educação	46.500,00	36.197,39	0,00	10.302,61
	Receitas de Impostos e Transf de impostos: Saúde	24.800,00	21.450,30	0,00	3.349,70
11120400	Imposto sobre a Renda e Proventos de Qualquer Natureza	180.000,00	180.773,18	773,18	0,00
11120431	Imposto de Renda Retido nas Fontes sobre os Rendimentos do Trabalho	180.000,00	180.773,18	773,18	0,00
	Recursos Ordinários	97.200,00	103.040,66	5.840,66	0,00
	Receitas de Impostos e Transf de Impostos: Educação	54.000,00	48.808,82	0,00	5.191,18
	Receitas de Impostos e Transf de impostos: Saúde	28.800,00	28.923,70	123,70	0,00
11120800	Imposto sobre Transmissão "Inter Vivos" de Bens Imóveis e de Direitos Reais sobre Imóveis	50.000,00	95.382,30	45.382,30	0,00
	Recursos Ordinários	27.000,00	54.367,85	27.367,85	0,00
	Receitas de Impostos e Transf de Impostos: Educação	15.000,00	25.753,24	10.753,24	0,00
	Receitas de Impostos e Transf de impostos: Saúde	8.000,00	15.261,21	7.261,21	0,00
11130000	Impostos sobre a Produção e a Circulação	300.000,00	405.651,35	105.651,35	0,00
11130500	Imposto sobre Serviços de Qualquer Natureza	300.000,00	405.651,35	105.651,35	0,00
11130501	Imposto sobre Serviços de Qualquer Natureza	300.000,00	405.651,35	105.651,35	0,00
	Recursos Ordinários	168.000,00	231.235,71	63.235,71	0,00
	Receitas de Impostos e Transf de Impostos: Educação	84.000,00	109.516,82	25.516,82	0,00
	Receitas de Impostos e Transf de impostos: Saúde	48.000,00	64.898,82	16.898,82	0,00
11200000	Taxas	142.200,00	141.955,06	0,00	244,94
11210000	Taxas pelo Exercício do Poder de Polícia	70.600,00	74.425,87	3.825,87	0,00
11211700	Taxa de Fiscalização de Vigilância Sanitária	8.000,00	7.149,55	0,00	850,45
	Recursos Ordinários	8.000,00	7.149,55	0,00	850,45
11212500	Taxa de Licença para Funcionamento de Estabelecimentos Comerciais, Indústrias e Prestadoras de Servi	50.000,00	56.339,42	6.339,42	0,00
	Recursos Ordinários	50.000,00	56.339,42	6.339,42	0,00
11212900	Taxa de Licença para Execução de Obras	1.300,00	99,54	0,00	1.200,46
	Recursos Ordinários	1.300,00	99,54	0,00	1.200,46
11213200	Taxa de Aprovação do Projeto de Construção Civil	1.300,00	165,90	0,00	1.134,10
	Recursos Ordinários	1.300,00	165,90	0,00	1.134,10
11219900	Outras Taxas pelo Exercício do Poder de Polícia	10.000,00	10.671,46	671,46	0,00
	Recursos Ordinários	10.000,00	10.671,46	671,46	0,00
11220000	Taxas pela Prestação de Serviços	71.600,00	67.529,19	0,00	4.070,81
11222100	Taxas de Serviços Cadastrais	500,00	0,00	0,00	500,00
	Recursos Ordinários	500,00	0,00	0,00	500,00
11222800	Taxa de Cemitérios	1.100,00	1.017,87	0,00	82,13
	Recursos Ordinários	1.100,00	1.017,87	0,00	82,13
11229900	Outras Taxas pela Prestação de Serviços	70.000,00	66.511,32	0,00	3.488,68
	Recursos Ordinários	70.000,00	66.511,32	0,00	3.488,68
11300000	Contribuição de Melhoria	24.265,00	25.136,20	871,20	0,00

Comparativo da Receita Orçada com a Arrecadada - Anexo 10

Município de FORMOSA DO SUL

Competência: 2017

Código	Especificação	Orçada	Arrecadada	Diferença	
				Para Mais	Para Menos
11300200	Contribuição de Melhoria para Expansão da Rede de Iluminação Pública na Cidade	22.965,00	25.136,20	2.171,20	0,00
	Contribuição para o Custeio dos Serviços de Iluminação Pública - COSIP	22.965,00	25.136,20	2.171,20	0,00
11300400	Contribuição de Melhoria para Pavimentação e Obras Complementares	1.300,00	0,00	0,00	1.300,00
	Recursos Ordinários	1.300,00	0,00	0,00	1.300,00
13000000	Receita Patrimonial	186.530,00	208.377,97	21.847,97	0,00
13100000	Receitas Imobiliárias	4.000,00	3.541,26	0,00	458,74
13110000	Aluguéis	4.000,00	3.541,26	0,00	458,74
	Recursos Ordinários	4.000,00	3.541,26	0,00	458,74
13200000	Receitas de Valores Mobiliários	182.530,00	204.836,71	22.306,71	0,00
13250000	Remuneração de Depósitos Bancários	182.530,00	204.836,71	22.306,71	0,00
	Recursos Ordinários	60.000,00	110.276,58	50.276,58	0,00
	Receitas de Impostos e Transf de Impostos: Educação	4.150,00	2.263,48	0,00	1.886,52
	Receitas de Impostos e Transf de impostos: Saúde	6.000,00	3.393,08	0,00	2.606,92
	Recursos Diretamente Arrecadados pela Administração Indireta e Fundos	0,00	19,09	19,09	0,00
	Contribuição de Intervenção no Domínio Econômico - CIDE	600,00	401,52	0,00	198,48
	Convênio de Trânsito - Militar	150,00	68,49	0,00	81,51
	Convênio de Trânsito - Civil	500,00	348,97	0,00	151,03
	Convênio de Trânsito - Prefeitura	120,00	231,10	111,10	0,00
	Transf. do FUNDEF/FUNDEB - (aplic. remuneração dos prof. do Magist. em efet. exercício na Ed. Bá	2.662,00	2.302,34	0,00	359,66
	Transferências do FUNDEF/FUNDEB - (aplicação em outras despesas da Educação Básica)	798,00	2.907,22	2.109,22	0,00
	Transferências de Convênios – União/Educação	9.000,00	2.676,88	0,00	6.323,12
	Transferências de Convênios – União/Outros (não relacionados à educação/saúde/assistência socia	10.000,00	0,00	0,00	10.000,00
	Transferências do Sistema Único de Assistência Social – SUAS/União	6.000,00	3.941,31	0,00	2.058,69
	Salário-Educação	1.600,00	1.029,53	0,00	570,47
	Outras Transferências do Fundo Nacional de Desenvolvimento da Educação – FNDE (não repassadas p	3.400,00	1.543,50	0,00	1.856,50
	Transferências do Sistema Único de Saúde – SUS/União	53.700,00	53.001,07	0,00	698,93
	Fundo Especial do Petróleo e Transferências Decorrentes de Compensação Financeira pela Exploraç	700,00	1.019,08	319,08	0,00
	Transferências de Convênios – Estado/Outros (não relacionados à educação/saúde/assistência socia	10.000,00	384,07	0,00	9.615,93
	Transferências do Sistema Único de Assistência Social – SUAS/Estado	4.500,00	1.837,74	0,00	2.662,26
	Transferências do Sistema Único de Saúde – SUS/Estado	5.550,00	2.236,46	0,00	3.313,54
	Alienações de Bens destinados a Programas da Educação Básica	100,00	0,00	0,00	100,00
	Alienações de Bens destinados a Outros Programas	3.000,00	14.955,20	11.955,20	0,00
14000000	Receita Agropecuária	31.400,00	47.414,25	16.014,25	0,00
14100000	Receita da Produção Vegetal	1.400,00	0,00	0,00	1.400,00
	Recursos Ordinários	1.400,00	0,00	0,00	1.400,00
14900000	Outras Receitas Agropecuárias	30.000,00	47.414,25	17.414,25	0,00
	Recursos Ordinários	30.000,00	47.414,25	17.414,25	0,00
16000000	Receita de Serviços	88.070,00	13.983,78	0,00	74.086,22
16000300	Serviços de Transporte	2.800,00	1.310,37	0,00	1.489,63
16000306	Receita de Terminais Rodoviários	1.400,00	1.310,37	0,00	89,63
	Recursos Ordinários	1.400,00	1.310,37	0,00	89,63
16000399	Outros Serviços de Transporte	1.400,00	0,00	0,00	1.400,00
	Recursos Ordinários	1.400,00	0,00	0,00	1.400,00

Município de FORMOSA DO SUL

Competência: 2017

Código	Especificação	Orçada	Arrecadada	Diferença	
				Para Mais	Para Menos
16000400	Serviços de Comunicação	1.400,00	0,00	0,00	1.400,00
16000401	Serviços de Publicidade Legal	1.400,00	0,00	0,00	1.400,00
	Recursos Ordinários	1.400,00	0,00	0,00	1.400,00
16000500	Serviços de Saúde	21.050,00	0,00	0,00	21.050,00
16000510	Serviços Ambulatoriais	21.050,00	0,00	0,00	21.050,00
	Recursos Diretamente Arrecadados pela Administração Indireta e Fundos	21.050,00	0,00	0,00	21.050,00
16001300	Serviços Administrativos	6.680,00	10.577,58	3.897,58	0,00
16001301	Serviços de Inscrição em Concursos Públicos	1.400,00	4.860,00	3.460,00	0,00
	Recursos Ordinários	1.400,00	4.860,00	3.460,00	0,00
16001302	Serviços de Venda de Editais	140,00	0,00	0,00	140,00
	Recursos Ordinários	140,00	0,00	0,00	140,00
16001307	Serviços de Fotocópias ou Cópias Heliográficas	140,00	0,00	0,00	140,00
	Recursos Ordinários	140,00	0,00	0,00	140,00
16001399	Outros Serviços Administrativos	5.000,00	5.717,58	717,58	0,00
	Recursos Ordinários	5.000,00	5.717,58	717,58	0,00
16001700	Serviços Agropecuários	42.000,00	0,00	0,00	42.000,00
	Recursos Ordinários	42.000,00	0,00	0,00	42.000,00
16004500	Serviços de Preparação da Terra em Propriedades Particulares	13.000,00	2.095,83	0,00	10.904,17
	Recursos Ordinários	13.000,00	2.095,83	0,00	10.904,17
16004600	Serviços de Cemitério	1.000,00	0,00	0,00	1.000,00
	Recursos Ordinários	1.000,00	0,00	0,00	1.000,00
16009900	Outros Serviços	140,00	0,00	0,00	140,00
	Recursos Ordinários	140,00	0,00	0,00	140,00
17000000	Transferências Correntes	14.292.295,00	14.020.403,63	0,00	271.891,37
17200000	Transferências Intergovernamentais	14.281.695,00	14.020.403,63	0,00	261.291,37
17210000	Transferências da União	8.708.650,00	8.376.484,41	0,00	332.165,59
17210100	Participação na Receita da União	7.442.150,00	6.979.364,55	0,00	462.785,45
17210102	Cota-Parte do Fundo de Participação dos Municípios - Cota Mensal	7.000.000,00	6.383.374,71	0,00	616.625,29
	Recursos Ordinários	3.780.000,00	3.638.523,53	0,00	141.476,47
	Receitas de Impostos e Transf de Impostos: Educação	2.100.000,00	1.723.511,20	0,00	376.488,80
	Receitas de Impostos e Transf de impostos: Saúde	1.120.000,00	1.021.339,98	0,00	98.660,02
17210103	Cota-Parte do Fundo de Participação dos Municípios - 1% Cota entregue no mês de dezembro	217.800,00	283.778,41	65.978,41	0,00
	Recursos Ordinários	154.800,00	212.833,81	58.033,81	0,00
	Receitas de Impostos e Transf de Impostos: Educação	63.000,00	70.944,60	7.944,60	0,00
17210104	Cota-Parte do Fundo de Participação dos Municípios - 1% Cota entregue no mês de julho	210.000,00	292.783,86	82.783,86	0,00
	Recursos Ordinários	147.000,00	219.587,89	72.587,89	0,00
	Receitas de Impostos e Transf de Impostos: Educação	63.000,00	73.195,97	10.195,97	0,00
17210105	Cota-Parte do Imposto Sobre a Propriedade Territorial Rural	350,00	2.791,82	2.441,82	0,00
	Recursos Ordinários	189,00	1.591,35	1.402,35	0,00
	Receitas de Impostos e Transf de Impostos: Educação	105,00	753,80	648,80	0,00
	Receitas de Impostos e Transf de impostos: Saúde	56,00	446,67	390,67	0,00
17210113	Cota-Parte da Contribuição de Intervenção no Domínio Econômico	14.000,00	16.635,75	2.635,75	0,00
	Contribuição de Intervenção no Domínio Econômico - CIDE	14.000,00	16.635,75	2.635,75	0,00
17212200	Transferência da Compensação Financeira pela Exploração de Recursos Naturais	140.500,00	84.135,21	0,00	56.364,79

Comparativo da Receita Orçada com a Arrecadada - Anexo 10

Município de FORMOSA DO SUL

Competência: 2017

Código	Especificação	Orçada	Arrecadada	Diferença	
				Para Mais	Para Menos
17212270	Cota-Parte do Fundo Especial do Petróleo – FEP	110.000,00	74.148,89	0,00	35.851,11
	Fundo Especial do Petróleo e Transferências Decorrentes de Compensação Financeira pela Exploraç	110.000,00	74.148,89	0,00	35.851,11
17212290	Outras Transferências decorrentes de Compensação Financeira pela Exploração de Recursos Naturais	30.500,00	9.986,32	0,00	20.513,68
	Recursos Ordinários	30.500,00	9.986,32	0,00	20.513,68
17213300	Transferência de Recursos do Sistema Único de Saúde – SUS – Repasses Fundo a Fundo	723.500,00	890.767,64	167.267,64	0,00
	Transferências do Sistema Único de Saúde – SUS/União	723.500,00	890.767,64	167.267,64	0,00
17213400	Transferências de Recursos do Fundo Nacional de Assistência Social – FNAS	197.000,00	227.441,81	30.441,81	0,00
	Transferências do Sistema Único de Assistência Social – SUAS/União	197.000,00	227.441,81	30.441,81	0,00
17213500	Transferências de Recursos do Fundo Nacional do Desenvolvimento da Educação – FNDE	188.500,00	180.002,96	0,00	8.497,04
17213501	Transferências do Salário-Educação	113.000,00	119.124,76	6.124,76	0,00
	Salário-Educação	113.000,00	119.124,76	6.124,76	0,00
17213503	Transferências Diretas do FNDE referentes ao Programa Nacional de Alimentação Escolar – PNAE	28.700,00	33.156,00	4.456,00	0,00
	Outras Transferências do Fundo Nacional de Desenvolvimento da Educação – FNDE (não repassadas p	28.700,00	33.156,00	4.456,00	0,00
17213504	Transferências Diretas do FNDE referentes ao Programa Nacional de Apoio ao Transporte do Escolar – P	40.300,00	27.722,20	0,00	12.577,80
	Outras Transferências do Fundo Nacional de Desenvolvimento da Educação – FNDE (não repassadas p	40.300,00	27.722,20	0,00	12.577,80
17213599	Outras Transferências Diretas do Fundo Nacional do Desenvolvimento da Educação – FNDE	6.500,00	0,00	0,00	6.500,00
	Outras Transferências do Fundo Nacional de Desenvolvimento da Educação – FNDE (não repassadas p	6.500,00	0,00	0,00	6.500,00
17213600	Transferência Financeira do ICMS – Desoneração – L.C. Nº 87/96	17.000,00	14.772,24	0,00	2.227,76
	Recursos Ordinários	9.180,00	8.420,16	0,00	759,84
	Receitas de Impostos e Transf de Impostos: Educação	5.100,00	3.988,56	0,00	1.111,44
	Receitas de Impostos e Transf de impostos: Saúde	2.720,00	2.363,52	0,00	356,48
17220000	Transferências dos Estados	4.476.800,00	4.602.272,50	125.472,50	0,00
17220100	Participação na Receita dos Estados	4.346.200,00	4.448.179,94	101.979,94	0,00
17220101	Cota-Parte do ICMS	4.150.000,00	4.179.947,20	29.947,20	0,00
	Recursos Ordinários	2.241.000,00	2.382.569,83	141.569,83	0,00
	Receitas de Impostos e Transf de Impostos: Educação	1.245.000,00	1.128.585,75	0,00	116.414,25
	Receitas de Impostos e Transf de impostos: Saúde	664.000,00	668.791,62	4.791,62	0,00
17220102	Cota-Parte do IPVA	131.200,00	207.691,81	76.491,81	0,00
	Recursos Ordinários	70.848,00	118.384,27	47.536,27	0,00
	Receitas de Impostos e Transf de Impostos: Educação	39.360,00	56.076,82	16.716,82	0,00
	Receitas de Impostos e Transf de impostos: Saúde	20.992,00	33.230,72	12.238,72	0,00
17220104	Cota-Parte do IPI - Municípios	65.000,00	60.540,93	0,00	4.459,07
	Recursos Ordinários	35.100,00	34.508,33	0,00	591,67
	Receitas de Impostos e Transf de Impostos: Educação	19.500,00	16.346,05	0,00	3.153,95
	Receitas de Impostos e Transf de impostos: Saúde	10.400,00	9.686,55	0,00	713,45
17223300	Transferência de Recursos do Estado para Programas de Saúde – Repasse Fundo a Fundo	36.500,00	43.849,04	7.349,04	0,00
	Transferências do Sistema Único de Saúde – SUS/Estado	36.500,00	43.849,04	7.349,04	0,00
17229900	Outras Transferências dos Estados	94.100,00	110.243,52	16.143,52	0,00
	Outras Transferências do Fundo Nacional de Desenvolvimento da Educação – FNDE (não repassadas p	94.100,00	84.540,00	0,00	9.560,00
	Transferências do Sistema Único de Assistência Social – SUAS/Estado	0,00	25.703,52	25.703,52	0,00
17240000	Transferências Multigovernamentais	1.096.245,00	1.041.646,72	0,00	54.598,28

Comparativo da Receita Orçada com a Arrecadada - Anexo 10

Município de FORMOSA DO SUL

Competência: 2017

Código	Especificação	Orçada	Arrecadada	Diferença	
				Para Mais	Para Menos
17240100	Transferências de Recursos do Fundo de Manutenção e Desenvolvimento da Educação Básica e de Valoriza	1.091.245,00	1.041.646,72	0,00	49.598,28
	Transf. do FUNDEF/FUNDEB - (aplic. remuneração dos prof. do Magist. em efet exercício na Ed. Bá	763.598,00	729.152,51	0,00	34.445,49
	Transferências do FUNDEF/FUNDEB - (aplicação em outras despesas da Educação Básica)	327.647,00	312.494,21	0,00	15.152,79
17249900	Outras Transferências Multigovernamentais	5.000,00	0,00	0,00	5.000,00
	Recursos Ordinários	5.000,00	0,00	0,00	5.000,00
17600000	Transferências de Convênios	10.600,00	0,00	0,00	10.600,00
17610000	Transferências de Convênios da União e de Suas Entidades	4.200,00	0,00	0,00	4.200,00
17610200	Transferências de Convênios da União Destinadas a Programas de Educação	1.400,00	0,00	0,00	1.400,00
	Transferências de Convênios – União/Educação	1.400,00	0,00	0,00	1.400,00
17610500	Transferências de Convênios da União Destinadas a Programas de Saneamento Básico	1.400,00	0,00	0,00	1.400,00
	Transferências de Convênios – União/Outros (não relacionados à educação/saúde/assistência socia	1.400,00	0,00	0,00	1.400,00
17619900	Outras Transferências de Convênios da União	1.400,00	0,00	0,00	1.400,00
	Transferências de Convênios – União/Outros (não relacionados à educação/saúde/assistência socia	1.400,00	0,00	0,00	1.400,00
17620000	Transferência de Convênios dos Estados e do Distrito Federal e de Suas Entidades	6.400,00	0,00	0,00	6.400,00
17620200	Transferências de Convênio dos Estados Destinadas a Programas de Educação	6.400,00	0,00	0,00	6.400,00
	Transferências de Convênios – Estado/Educação	6.400,00	0,00	0,00	6.400,00
19000000	Outras Receitas Correntes	91.570,00	94.814,99	3.244,99	0,00
19100000	Multas e Juros de Mora	13.925,00	31.312,99	17.387,99	0,00
19110000	Multas e Juros de Mora dos Tributos	2.750,00	3.123,08	373,08	0,00
19113500	Multas e Juros de Mora da Taxa de Fiscalização e Vigilância Sanitária	650,00	15,62	0,00	634,38
	Recursos Ordinários	650,00	15,62	0,00	634,38
19113800	Multas e Juros de Mora do Imposto sobre a Propriedade Predial e Territorial Urbana – IPTU	650,00	808,00	158,00	0,00
	Recursos Ordinários	650,00	808,00	158,00	0,00
19114000	Multas e Juros de Mora do Imposto sobre Serviços de Qualquer Natureza – ISS	650,00	884,85	234,85	0,00
	Recursos Ordinários	650,00	884,85	234,85	0,00
19119900	Multas e Juros de Mora de Outros Tributos	800,00	1.414,61	614,61	0,00
19119901	Multas e Juros de Mora de Outros Tributos	800,00	1.414,61	614,61	0,00
	Recursos Ordinários	800,00	1.414,61	614,61	0,00
19130000	Multa e Juros de Mora da Dívida Ativa dos Tributos	2.825,00	2.558,28	0,00	266,72
19131100	Multas e Juros de Mora da Dívida Ativa do Imposto sobre a Propriedade Predial e Territorial Urbana –	1.300,00	1.199,91	0,00	100,09
	Recursos Ordinários	1.300,00	1.199,91	0,00	100,09
19131300	Multas e Juros de Mora da Dívida Ativa do Imposto sobre Serviços de Qualquer Natureza – ISS	650,00	0,00	0,00	650,00
	Recursos Ordinários	650,00	0,00	0,00	650,00
19133500	Multas e Juros de Mora da Dívida Ativa da Taxa de Fiscalização e Vigilância Sanitária	375,00	0,00	0,00	375,00
	Recursos Ordinários	375,00	0,00	0,00	375,00
19139900	Multas e Juros de Mora da Dívida Ativa de Outros Tributos	500,00	1.358,37	858,37	0,00
	Recursos Ordinários	500,00	1.358,37	858,37	0,00
19150000	Multa e Juros de Mora da Dívida Ativa de Outras Receitas	0,00	1.481,10	1.481,10	0,00
19159900	Outras Multas e Juros de Mora da Dívida Ativa de Outras Receitas	0,00	1.481,10	1.481,10	0,00
19159901	Outras Multas e Juros de Mora da Dívida Ativa de Outras Receitas – Principal	0,00	1.481,10	1.481,10	0,00
	Recursos Ordinários	0,00	1.481,10	1.481,10	0,00
19190000	Multas de Outras Origens	8.350,00	24.150,53	15.800,53	0,00

Município de FORMOSA DO SUL

Competência: 2017

Código	Especificação	Orçada	Arrecadada	Diferença	
				Para Mais	Para Menos
19191500	Multas Previstas na Legislação de Trânsito	7.700,00	10.038,53	2.338,53	0,00
	Recursos Ordinários	0,00	312,39	312,39	0,00
	Receitas de Impostos e Transf de impostos: Saúde	0,00	781,45	781,45	0,00
	Convênio de Trânsito - Militar	2.500,00	2.907,03	407,03	0,00
	Convênio de Trânsito - Civil	2.500,00	2.907,03	407,03	0,00
	Convênio de Trânsito - Prefeitura	2.700,00	3.130,63	430,63	0,00
19192700	Multas e Juros Previstos em Contratos	650,00	14.112,00	13.462,00	0,00
	Recursos Ordinários	650,00	14.112,00	13.462,00	0,00
19200000	Indenizações e Restituições	54.200,00	49.212,52	0,00	4.987,48
19210000	Indenizações	21.900,00	0,00	0,00	21.900,00
19219900	Outras Indenizações	21.900,00	0,00	0,00	21.900,00
	Recursos Ordinários	21.900,00	0,00	0,00	21.900,00
19220000	Restituições	32.300,00	49.212,52	16.912,52	0,00
19222000	Recuperação de Sinistros	0,00	41.791,00	41.791,00	0,00
	Recursos Ordinários	0,00	41.791,00	41.791,00	0,00
19229900	Outras Restituições	32.300,00	7.421,52	0,00	24.878,48
	Recursos Ordinários	32.000,00	7.128,13	0,00	24.871,87
	Receitas de Impostos e Transf de impostos: Saúde	300,00	293,39	0,00	6,61
19300000	Receita da Dívida Ativa	19.445,00	14.289,48	0,00	5.155,52
19310000	Receita da Dívida Ativa Tributária	12.945,00	10.874,80	0,00	2.070,20
19311100	Receita da Dívida Ativa do Imposto sobre a Propriedade Predial e Territorial Urbana – IPTU	3.845,00	4.954,50	1.109,50	0,00
	Recursos Ordinários	2.000,00	2.824,09	824,09	0,00
	Receitas de Impostos e Transf de Impostos: Educação	1.155,00	1.337,71	182,71	0,00
	Receitas de Impostos e Transf de impostos: Saúde	690,00	792,70	102,70	0,00
19311300	Receita da Dívida Ativa do Imposto sobre Serviços de Qualquer Natureza – ISS	6.400,00	0,00	0,00	6.400,00
	Recursos Ordinários	3.328,00	0,00	0,00	3.328,00
	Receitas de Impostos e Transf de Impostos: Educação	1.920,00	0,00	0,00	1.920,00
	Receitas de Impostos e Transf de impostos: Saúde	1.152,00	0,00	0,00	1.152,00
19313500	Receita da Dívida Ativa da Taxa de Fiscalização e Vigilância Sanitária	700,00	0,00	0,00	700,00
	Recursos Ordinários	700,00	0,00	0,00	700,00
19319900	Receita da Dívida Ativa de Outros Tributos	2.000,00	5.920,30	3.920,30	0,00
19319901	Receita da Dívida Ativa de Outros Tributos – Principal	2.000,00	5.920,30	3.920,30	0,00
	Recursos Ordinários	2.000,00	5.920,30	3.920,30	0,00
19320000	Receita da Dívida Ativa não tributária	6.500,00	3.414,68	0,00	3.085,32
19329900	Receita da Dívida Ativa Não Tributária de Outras Receitas	6.500,00	3.414,68	0,00	3.085,32
19329901	Receita da Dívida Ativa Não-Tributária de Outras Receitas – Principal	6.500,00	3.414,68	0,00	3.085,32
	Recursos Ordinários	6.500,00	3.414,68	0,00	3.085,32
19900000	Receitas Diversas	4.000,00	0,00	0,00	4.000,00
19909900	Outras Receitas	4.000,00	0,00	0,00	4.000,00
19909901	Outras Receitas - Primárias	4.000,00	0,00	0,00	4.000,00
	Recursos Ordinários	4.000,00	0,00	0,00	4.000,00
20000000	Receitas de Capital	172.499,00	414.620,00	242.121,00	0,00
21000000	Operações de Crédito	5.000,00	0,00	0,00	5.000,00
21100000	Operações de Crédito Internas	5.000,00	0,00	0,00	5.000,00

Município de FORMOSA DO SUL

Competência: 2017

Código	Especificação	Orçada	Arrecadada	Diferença	
				Para Mais	Para Menos
21140000	Operações de Crédito Internas - Contratuais	5.000,00	0,00	0,00	5.000,00
21149900	Outras Operações de Crédito Internas – Contratuais	5.000,00	0,00	0,00	5.000,00
	Operações de Crédito Internas - Outros Programas	5.000,00	0,00	0,00	5.000,00
22000000	Alienação de Bens	31.300,00	29.120,00	0,00	2.180,00
22100000	Alienação de Bens Móveis	31.300,00	29.120,00	0,00	2.180,00
22150000	Alienação de Veículos	11.400,00	20.200,00	8.800,00	0,00
	Alienações de Bens destinados a Programas da Educação Básica	11.400,00	0,00	0,00	11.400,00
	Alienações de Bens destinados a Programas de Saúde	0,00	20.200,00	20.200,00	0,00
22170000	Alienação de Equipamentos	1.400,00	50,00	0,00	1.350,00
	Alienações de Bens destinados a Programas de Saúde	1.400,00	50,00	0,00	1.350,00
22190000	Alienação de Outros Bens Móveis	18.500,00	8.870,00	0,00	9.630,00
	Alienações de Bens destinados a Outros Programas	18.500,00	8.870,00	0,00	9.630,00
23000000	Amortização de Empréstimos	1.400,00	0,00	0,00	1.400,00
23008000	Amortização de Financiamentos	1.400,00	0,00	0,00	1.400,00
23008001	Amortização de Financiamentos de Bens	1.400,00	0,00	0,00	1.400,00
	Recursos Ordinários	1.400,00	0,00	0,00	1.400,00
24000000	Transferências de Capital	133.399,00	385.500,00	252.101,00	0,00
24200000	Transferências Intergovernamentais	2.800,00	0,00	0,00	2.800,00
24210000	Transferências da União	1.400,00	0,00	0,00	1.400,00
24210200	Transferências de Recursos Destinados a Programas de Educação	1.400,00	0,00	0,00	1.400,00
	Transferências de Convênios – União/Educação	1.400,00	0,00	0,00	1.400,00
24220000	Transferências dos Estados	1.400,00	0,00	0,00	1.400,00
24220200	Transferências de Recursos Destinados a Programas de Educação	1.400,00	0,00	0,00	1.400,00
	Transferências de Convênios – Estado/Educação	1.400,00	0,00	0,00	1.400,00
24700000	Transferências de Convênios	2.000,00	88.000,00	86.000,00	0,00
24700000	Transferências de Convênios	128.599,00	297.500,00	168.901,00	0,00
	Transferências de Convênios – União/Saúde	1.000,00	0,00	0,00	1.000,00
	Transferências de Convênios – Estado/Saúde	1.000,00	88.000,00	87.000,00	0,00
24710000	Transferência de Convênios da União e de suas Entidades	27.199,00	0,00	0,00	27.199,00
24710200	Transferências de Convênio da União destinadas a Programas de Educação	1.400,00	0,00	0,00	1.400,00
	Transferências de Convênios – União/Educação	1.400,00	0,00	0,00	1.400,00
24710400	Transferências de Convênios da União destinadas a Programas de Meio Ambiente	1.400,00	0,00	0,00	1.400,00
	Transferências de Convênios – União/Outros (não relacionados à educação/saúde/assistência social)	1.400,00	0,00	0,00	1.400,00
24719900	Outras Transferências de Convênios da União	24.399,00	0,00	0,00	24.399,00
	Transferências de Convênios – União/Outros (não relacionados à educação/saúde/assistência social)	24.399,00	0,00	0,00	24.399,00
24720000	Transferências de Convênios dos Estados e do Distrito Federal e de suas Entidades	101.400,00	297.500,00	196.100,00	0,00
24720200	Transferências de Convênios dos Estados destinadas a Programas de Educação	1.400,00	0,00	0,00	1.400,00
	Transferências de Convênios – Estado/Educação	1.400,00	0,00	0,00	1.400,00
24729900	Outras Transferências de Convênio dos Estados	100.000,00	297.500,00	197.500,00	0,00
	Transferências de Convênios – Estado/Outros (não relacionados à educação/saúde/assistência social)	100.000,00	297.500,00	197.500,00	0,00
25000000	Outras Receitas de Capital	1.400,00	0,00	0,00	1.400,00
25500000	Receita da Dívida Ativa Proveniente de Amortização de Empréstimos e Financiamentos	1.400,00	0,00	0,00	1.400,00
	Recursos Ordinários	1.400,00	0,00	0,00	1.400,00

Comparativo da Receita Orçada com a Arrecadada - Anexo 10

Município de FORMOSA DO SUL

Competência: 2017

Código	Especificação	Orçada	Arrecadada	Diferença	
				Para Mais	Para Menos
	(...) DEDUÇÕES	-2.297.470,00	-2.192.691,41	104.778,59	0,00
10000000	Receitas Correntes	-2.297.470,00	-2.192.691,41	104.778,59	0,00
11000000	Receita Tributária	-31.000,00	-22.700,45	8.299,55	0,00
11100000	Impostos	-31.000,00	-22.699,23	8.300,77	0,00
11120000	Impostos sobre o Patrimônio e a Renda	-31.000,00	-22.699,23	8.300,77	0,00
11120200	Imposto sobre a Propriedade Predial e Territorial Urbana	-31.000,00	-22.699,23	8.300,77	0,00
	Recursos Ordinários	-17.360,00	-12.938,57	4.421,43	0,00
	Receitas de Impostos e Transf de Impostos: Educação	-8.680,00	-6.128,77	2.551,23	0,00
	Receitas de Impostos e Transf de impostos: Saúde	-4.960,00	-3.631,89	1.328,11	0,00
11200000	Taxas	0,00	-1,22	0,00	1,22
11210000	Taxas pelo Exercício do Poder de Polícia	0,00	-0,05	0,00	0,05
11212500	Taxa de Licença para Funcionamento de Estabelecimentos Comerciais, Indústrias e Prestadoras de Servi	0,00	-0,05	0,00	0,05
	Recursos Ordinários	0,00	-0,05	0,00	0,05
11220000	Taxas pela Prestação de Serviços	0,00	-1,17	0,00	1,17
11229900	Outras Taxas pela Prestação de Serviços	0,00	-1,17	0,00	1,17
	Recursos Ordinários	0,00	-1,17	0,00	1,17
16000000	Receita de Serviços	0,00	-0,35	0,00	0,35
16001300	Serviços Administrativos	0,00	-0,35	0,00	0,35
16001399	Outros Serviços Administrativos	0,00	-0,35	0,00	0,35
	Recursos Ordinários	0,00	-0,35	0,00	0,35
17000000	Transferências Correntes	-2.266.470,00	-2.169.821,44	96.648,56	0,00
17200000	Transferências Intergovernamentais	-2.266.470,00	-2.169.821,44	96.648,56	0,00
17210000	Transferências da União	-1.403.470,00	-1.280.187,29	123.282,71	0,00
17210100	Participação na Receita da União	-1.400.070,00	-1.277.232,89	122.837,11	0,00
17210102	Cota-Parte do Fundo de Participação dos Municípios - Cota Mensal	-1.400.000,00	-1.276.674,60	123.325,40	0,00
	Receitas de Impostos e Transf de Impostos: Educação	-1.400.000,00	-1.276.674,60	123.325,40	0,00
17210105	Cota-Parte do Imposto Sobre a Propriedade Territorial Rural	-70,00	-558,29	0,00	488,29
	Receitas de Impostos e Transf de Impostos: Educação	-70,00	-558,29	0,00	488,29
17213600	Transferência Financeira do ICMS – Desoneração – L.C. Nº 87/96	-3.400,00	-2.954,40	445,60	0,00
	Receitas de Impostos e Transf de Impostos: Educação	-3.400,00	-2.954,40	445,60	0,00
17220000	Transferências dos Estados	-863.000,00	-889.634,15	0,00	26.634,15
17220100	Participação na Receita dos Estados	-863.000,00	-889.634,15	0,00	26.634,15
17220101	Cota-Parte do ICMS	-830.000,00	-835.988,36	0,00	5.988,36
	Receitas de Impostos e Transf de Impostos: Educação	-830.000,00	-835.988,36	0,00	5.988,36
17220102	Cota-Parte do IPVA	-26.240,00	-41.537,61	0,00	15.297,61
	Receitas de Impostos e Transf de Impostos: Educação	-26.240,00	-41.537,61	0,00	15.297,61
17220104	Cota-Parte do IPI - Municípios	-6.760,00	-12.108,18	0,00	5.348,18
	Receitas de Impostos e Transf de Impostos: Educação	-6.760,00	-12.108,18	0,00	5.348,18
19000000	Outras Receitas Correntes	0,00	-169,17	0,00	169,17
19100000	Multas e Juros de Mora	0,00	-82,12	0,00	82,12
19110000	Multas e Juros de Mora dos Tributos	0,00	-4,19	0,00	4,19
19113800	Multas e Juros de Mora do Imposto sobre a Propriedade Predial e Territorial Urbana – IPTU	0,00	-0,07	0,00	0,07
	Recursos Ordinários	0,00	-0,07	0,00	0,07

Comparativo da Receita Orçada com a Arrecadada - Anexo 10

Município de FORMOSA DO SUL

Competência: 2017

Código	Especificação	Orçada	Arrecadada	Diferença	
				Para Mais	Para Menos
19119900	Multas e Juros de Mora de Outros Tributos	0,00	-4,12	0,00	4,12
19119901	Multas e Juros de Mora de Outros Tributos	0,00	-4,12	0,00	4,12
	Recursos Ordinários	0,00	-4,12	0,00	4,12
19130000	Multa e Juros de Mora da Dívida Ativa dos Tributos	0,00	-50,95	0,00	50,95
19131100	Multas e Juros de Mora da Dívida Ativa do Imposto sobre a Propriedade Predial e Territorial Urbana –	0,00	-14,31	0,00	14,31
	Recursos Ordinários	0,00	-14,31	0,00	14,31
19139900	Multas e Juros de Mora da Dívida Ativa de Outros Tributos	0,00	-36,64	0,00	36,64
	Recursos Ordinários	0,00	-36,64	0,00	36,64
19150000	Multa e Juros de Mora da Dívida Ativa de Outras Receitas	0,00	-26,98	0,00	26,98
19159900	Outras Multas e Juros de Mora da Dívida Ativa de Outras Receitas	0,00	-26,98	0,00	26,98
19159901	Outras Multas e Juros de Mora da Dívida Ativa de Outras Receitas – Principal	0,00	-26,98	0,00	26,98
	Recursos Ordinários	0,00	-26,98	0,00	26,98
19300000	Receita da Dívida Ativa	0,00	-87,05	0,00	87,05
19310000	Receita da Dívida Ativa Tributária	0,00	-17,09	0,00	17,09
19311100	Receita da Dívida Ativa do Imposto sobre a Propriedade Predial e Territorial Urbana – IPTU	0,00	-0,16	0,00	0,16
	Recursos Ordinários	0,00	-0,09	0,00	0,09
	Receitas de Impostos e Transf de Impostos: Educação	0,00	-0,04	0,00	0,04
	Receitas de Impostos e Transf de impostos: Saúde	0,00	-0,03	0,00	0,03
19319900	Receita da Dívida Ativa de Outros Tributos	0,00	-16,93	0,00	16,93
19319901	Receita da Dívida Ativa de Outros Tributos – Principal	0,00	-16,93	0,00	16,93
	Recursos Ordinários	0,00	-16,93	0,00	16,93
19320000	Receita da Dívida Ativa não tributária	0,00	-69,96	0,00	69,96
19329900	Receita da Dívida Ativa Não Tributária de Outras Receitas	0,00	-69,96	0,00	69,96
19329901	Receita da Dívida Ativa Não-Tributária de Outras Receitas – Principal	0,00	-69,96	0,00	69,96
	Recursos Ordinários	0,00	-69,96	0,00	69,96
Totais		13.416.359,00	13.589.885,73	173.526,73	0,00

Município de FORMOSA DO SUL

Competência: 2017

Unidade Gestora: Prefeitura Municipal de Formosa do Sul

Código	Títulos	Autorizada R\$			Despesa Realizada	Diferenças
		Créd. Orçam. e Suplemen.	Créd. Esp. e Extraord.	Total		
02001	GABINETE DO PREFEITO	504.000,00	0,00	504.000,00	389.464,27	114.535,73
02001.04	Administração	420.000,00	0,00	420.000,00	340.596,69	79.403,31
02001.04.121	Planejamento e Orçamento	420.000,00	0,00	420.000,00	340.596,69	79.403,31
02001.04.121.02.000002	MANUTENÇÃO DO GABINETE DO PREFEITO	420.000,00	0,00	420.000,00	340.596,69	79.403,31
3.1.90.00.00	Aplicações Diretas	381.000,00	0,00	381.000,00	307.408,43	73.591,57
3.1.90.11.00	Vencimentos e Vantagens Fixas (Pessoal Civil)				255.110,79	
3.1.90.11.01	vencimentos e salários				250.561,48	
3.1.90.11.43	13º salário				4.549,31	
3.1.90.13.00	Obrigações Patronais				52.297,64	
3.1.90.13.02	contribuições previdenciárias – INSS				52.297,64	
3.3.50.00.00	Transferências a Instituições Privadas sem Fins Lucrativos	1,00	0,00	1,00	0,00	1,00
3.3.90.00.00	Aplicações Diretas	34.000,00	0,00	34.000,00	33.188,26	811,74
3.3.90.14.00	Diárias Civil				8.400,00	
3.3.90.14.14	diárias no país – civil				8.400,00	
3.3.90.30.00	Material de Consumo				847,77	
3.3.90.30.01	combustíveis e lubrificantes automotivos				487,98	
3.3.90.30.26	material elétrico e eletrônico				30,00	
3.3.90.30.30	material para comunicações				59,90	
3.3.90.30.39	material para manutenção de veículos				269,89	
3.3.90.32.00	Material, Bens ou Serviço para Distribuição Gratuita				8.597,60	
3.3.90.32.99	outros materiais de distribuição gratuita				8.597,60	
3.3.90.33.00	Passagens e Despesas com Locomoção				1.855,82	
3.3.90.33.01	passagens para o país				1.855,82	
3.3.90.39.00	Outros Serviços de Terceiros (Pessoa Jurídica)				13.487,07	
3.3.90.39.05	serviços técnicos profissionais				6.150,00	
3.3.90.39.36	multas indedutíveis				132,76	

Município de FORMOSA DO SUL

Competência: 2017

Código	Títulos	Autorizada R\$			Despesa Realizada	Diferenças
		Créd. Orçam. e Suplemen.	Créd. Esp. e Extraord.	Total		
3.3.90.39.58	serviços de telecomunicações				704,31	
3.3.90.39.99	outros serviços de terceiros – pessoa jurídica				6.500,00	
4.4.90.00.00	Aplicações Diretas	4.999,00	0,00	4.999,00	0,00	4.999,00
02001.13	Cultura	84.000,00	0,00	84.000,00	48.867,58	35.132,42
02001.13.392	Difusão Cultural	84.000,00	0,00	84.000,00	48.867,58	35.132,42
02001.13.392.02.000033	EVENTOS OFICIAIS DO MUNICÍPIO	84.000,00	0,00	84.000,00	48.867,58	35.132,42
3.3.90.00.00	Aplicações Diretas	81.000,00	0,00	81.000,00	48.867,58	32.132,42
3.3.90.30.00	Material de Consumo				16.462,78	
3.3.90.30.07	gêneros de alimentação				12.028,43	
3.3.90.30.14	material educativo e esportivo				176,00	
3.3.90.30.16	material de expediente				2.592,20	
3.3.90.30.24	material para manutenção de bens imóveis				1.373,40	
3.3.90.30.99	outros materiais de consumo				292,75	
3.3.90.31.00	Premiações Culturais, Artísticas, Científicas, Desportivas e Outras				424,80	
3.3.90.31.02	premiações artísticas				424,80	
3.3.90.39.00	Outros Serviços de Terceiros (Pessoa Jurídica)				31.980,00	
3.3.90.39.12	locação de máquinas e equipamentos				800,00	
3.3.90.39.16	manutenção e conservação de bens imóveis				570,00	
3.3.90.39.23	festividades e homenagens				300,00	
3.3.90.39.41	fornecimento de alimentação				390,00	
3.3.90.39.80	hospedagens				400,00	
3.3.90.39.99	outros serviços de terceiros – pessoa jurídica				29.520,00	
4.4.90.00.00	Aplicações Diretas	3.000,00	0,00	3.000,00	0,00	3.000,00
02002	CONTROLE INTERNO	125.002,00	0,00	125.002,00	117.827,87	7.174,13
02002.04	Administração	125.002,00	0,00	125.002,00	117.827,87	7.174,13
02002.04.124	Controle Interno	125.002,00	0,00	125.002,00	117.827,87	7.174,13
02002.04.124.02.000003	CONTROLE INTERNO	125.002,00	0,00	125.002,00	117.827,87	7.174,13

Município de FORMOSA DO SUL

Competência: 2017

Código	Títulos	Autorizada R\$			Despesa Realizada	Diferenças
		Créd. Orçam. e Suplemen.	Créd. Esp. e Extraord.	Total		
3.1.90.00.00	Aplicações Diretas	120.000,00	0,00	120.000,00	117.827,87	2.172,13
3.1.90.11.00	Vencimentos e Vantagens Fixas (Pessoal Civil)				97.782,57	
3.1.90.11.01	vencimentos e salários				90.272,48	
3.1.90.11.43	13º salário				7.510,09	
3.1.90.13.00	Obrigações Patronais				20.045,30	
3.1.90.13.02	contribuições previdenciárias – INSS				20.045,30	
3.3.90.00.00	Aplicações Diretas	5.001,00	0,00	5.001,00	0,00	5.001,00
4.4.90.00.00	Aplicações Diretas	1,00	0,00	1,00	0,00	1,00
03001	DEPARTAMENTO DE ADMINISTRAÇÃO	2.216.484,39	0,00	2.216.484,39	1.743.561,99	472.922,40
03001.04	Administração	2.159.482,39	0,00	2.159.482,39	1.729.111,19	430.371,20
03001.04.122	Administração Geral	2.149.382,39	0,00	2.149.382,39	1.729.111,19	420.271,20
03001.04.122.01.000003	AQUISIÇÃO DE VEÍCULOS E EQUIP. P/ADMINISTRAÇÃO	278.033,12	0,00	278.033,12	113.582,20	164.450,92
4.4.90.00.00	Aplicações Diretas	278.033,12	0,00	278.033,12	113.582,20	164.450,92
4.4.90.52.00	Equipamentos e Material Permanente				113.582,20	
4.4.90.52.12	aparelhos e utensílios domésticos				5.942,97	
4.4.90.52.35	equipamentos de processamento de dados				5.195,00	
4.4.90.52.42	mobiliário em geral				7.544,23	
4.4.90.52.52	veículos de tração mecânica				94.900,00	
03001.04.122.01.000016	CONSTRUÇÃO DE GINÁSIO DE ESPORTES	457.938,27	0,00	457.938,27	407.322,62	50.615,65
3.3.90.00.00	Aplicações Diretas	1.000,00	0,00	1.000,00	0,00	1.000,00
4.4.90.00.00	Aplicações Diretas	456.938,27	0,00	456.938,27	407.322,62	49.615,65
4.4.90.51.00	Obras e Instalações				407.322,62	
4.4.90.51.91	obras em andamento				407.322,62	
03001.04.122.02.000004	MANUTENÇÃO DAS ATIVIDADES DA ADMINISTRAÇÃO	1.413.411,00	0,00	1.413.411,00	1.208.206,37	205.204,63
3.1.71.00.00	Transferência a Consórcios Público	42.600,00	0,00	42.600,00	40.512,24	2.087,76
3.1.71.70.00	Rateio pela Participação em Consórcio Público				40.512,24	
3.1.71.70.01	Participação em Consórcio Público				40.512,24	

Município de FORMOSA DO SUL

Competência: 2017

Código	Títulos	Autorizada R\$			Despesa Realizada	Diferenças
		Créd. Orçam. e Suplemen.	Créd. Esp. e Extraord.	Total		
3.1.90.00.00	Aplicações Diretas	430.000,00	0,00	430.000,00	419.910,42	10.089,58
3.1.90.11.00	Vencimentos e Vantagens Fixas (Pessoal Civil)				351.282,68	
3.1.90.11.01	vencimentos e salários				319.160,38	
3.1.90.11.42	férias indenizadas				5.650,54	
3.1.90.11.43	13º salário				26.471,76	
3.1.90.13.00	Obrigações Patronais				68.627,74	
3.1.90.13.02	contribuições previdenciárias – INSS				68.627,74	
3.3.50.00.00	Transferências a Instituições Privadas sem Fins Lucrativos	135.000,00	0,00	135.000,00	133.668,00	1.332,00
3.3.50.41.00	Contribuições				133.668,00	
3.3.50.41.01	despesa com manutenção de outras entidades de direito público				12.420,00	
3.3.50.41.02	despesa com manutenção de outras entidades de direito privado				121.248,00	
3.3.71.00.00	Transferência a Consórcios Público	15.300,00	0,00	15.300,00	15.287,76	12,24
3.3.71.70.00	Rateio pela Participação em Consórcio Público				15.287,76	
3.3.71.70.01	Participação em Consórcio Público				15.287,76	
3.3.90.00.00	Aplicações Diretas	782.711,00	0,00	782.711,00	593.067,95	189.643,05
3.3.90.14.00	Diárias Civil				1.600,00	
3.3.90.14.14	diárias no país – civil				1.600,00	
3.3.90.30.00	Material de Consumo				56.722,65	
3.3.90.30.01	combustíveis e lubrificantes automotivos				6.660,95	
3.3.90.30.04	gás engarrafado				286,00	
3.3.90.30.07	gêneros de alimentação				641,00	
3.3.90.30.16	material de expediente				15.892,82	
3.3.90.30.17	material de processamento de dados				7.801,80	
3.3.90.30.21	material de copa e cozinha				4.720,65	
3.3.90.30.22	material de limpeza e produção de higienização				3.955,00	
3.3.90.30.24	material para manutenção de bens imóveis				3.606,38	
3.3.90.30.26	material elétrico e eletrônico				1.502,75	

Município de FORMOSA DO SUL

Competência: 2017

Código	Títulos	Autorizada R\$			Despesa Realizada	Diferenças
		Créd. Orçam. e Suplemen.	Créd. Esp. e Extraord.	Total		
3.3.90.30.28	material de proteção e segurança				8.178,30	
3.3.90.30.44	material de sinalização visual e afins				589,00	
3.3.90.30.50	bandeiras, flâmulas e insígnias				1.800,00	
3.3.90.30.51	materiais para conservação e manutenção de bens de uso comum do povo				870,00	
3.3.90.30.99	outros materiais de consumo				218,00	
3.3.90.37.00	Locação de Mão-de-Obra				5.340,00	
3.3.90.37.07	estagiários				5.340,00	
3.3.90.39.00	Outros Serviços de Terceiros (Pessoa Jurídica)				399.931,03	
3.3.90.39.01	assinatura de periódicos e anuidades				3.902,80	
3.3.90.39.05	serviços técnicos profissionais				125.920,00	
3.3.90.39.11	locação de softwares				61.584,56	
3.3.90.39.15	limpeza de veículos				233,20	
3.3.90.39.16	manutenção e conservação de bens imóveis				2.390,00	
3.3.90.39.20	manutenção e conservação de bens móveis de outras naturezas				412,50	
3.3.90.39.43	serviços de energia elétrica				15.548,65	
3.3.90.39.44	serviços de água e esgoto				970,35	
3.3.90.39.47	serviços de comunicação em geral				53.919,52	
3.3.90.39.48	serviços de seleção e treinamento				5.100,00	
3.3.90.39.50	serviços médico-hospitalar, odontológico e laboratorial				2.392,00	
3.3.90.39.57	serviços de processamento de dados				720,00	
3.3.90.39.58	serviços de telecomunicações				5.101,95	
3.3.90.39.63	serviços gráficos e editoriais				900,00	
3.3.90.39.69	seguros em geral				6.327,51	
3.3.90.39.75	multas e infrações de trânsito				104,13	
3.3.90.39.78	limpeza e conservação				2.400,00	
3.3.90.39.79	serviços de apoio administrativo, técnico e operacional				201,00	
3.3.90.39.81	serviços bancários				9.212,25	

Município de FORMOSA DO SUL

Competência: 2017

Código	Títulos	Autorizada R\$			Despesa Realizada	Diferenças
		Créd. Orçam. e Suplemen.	Créd. Esp. e Extraord.	Total		
3.3.90.39.88	serviços de publicidade e propaganda				600,00	
3.3.90.39.90	serviços de publicidade legal				2.663,00	
3.3.90.39.99	outros serviços de terceiros – pessoa jurídica				99.327,61	
3.3.90.47.00	Obrigações Tributárias e Contributivas				126.663,27	
3.3.90.47.10	taxas				1.189,23	
3.3.90.47.12	contribuição para o PIS/PASEP				125.474,04	
3.3.90.91.00	Sentenças Judiciais				2.811,00	
3.3.90.91.15	sentenças judiciais de pequeno valor				2.811,00	
3.3.93.00.00	Aplicação Direta Decorrente de Operação de Órgãos, Fundos e Entidades dos Orçam. Fiscal e da Segurid	5.800,00	0,00	5.800,00	5.760,00	40,00
3.3.93.39.00	Outros Serviços de Terceiros (Pessoa Jurídica)				5.760,00	
3.3.93.39.99	outros serviços de terceiros – pessoa jurídica				5.760,00	
4.4.71.00.00	Transferência a Consórcios Público	1.000,00	0,00	1.000,00	0,00	1.000,00
4.4.90.00.00	Aplicações Diretas	1.000,00	0,00	1.000,00	0,00	1.000,00
03001.04.182	Defesa Civil	10.100,00	0,00	10.100,00	0,00	10.100,00
03001.04.182.02.000032	DEFESA CIVIL	10.100,00	0,00	10.100,00	0,00	10.100,00
3.3.90.00.00	Aplicações Diretas	9.100,00	0,00	9.100,00	0,00	9.100,00
4.4.90.00.00	Aplicações Diretas	1.000,00	0,00	1.000,00	0,00	1.000,00
03001.28	Encargos Especiais	17.002,00	0,00	17.002,00	14.450,80	2.551,20
03001.28.846	Outros Encargos Especiais	17.002,00	0,00	17.002,00	14.450,80	2.551,20
03001.28.846.09.000001	PARCELAMENTO DE DÉBITOS COM O INSS	2,00	0,00	2,00	0,00	2,00
3.2.90.00.00	Aplicações Diretas	1,00	0,00	1,00	0,00	1,00
4.6.90.00.00	Aplicações Diretas	1,00	0,00	1,00	0,00	1,00
03001.28.846.09.000002	CONTRATOS DE FINANCIAMENTOS HABITACIONAIS	15.000,00	0,00	15.000,00	14.450,80	549,20
3.2.90.00.00	Aplicações Diretas	500,00	0,00	500,00	53,53	446,47
3.2.90.22.00	Outros Encargos sobre a Dívida por Contrato				53,53	
3.2.90.22.01	outros encargos da dívida contratada com instituições financeiras				53,53	
4.6.90.00.00	Aplicações Diretas	14.500,00	0,00	14.500,00	14.397,27	102,73

Município de FORMOSA DO SUL

Competência: 2017

Código	Títulos	Autorizada R\$			Despesa Realizada	Diferenças
		Créd. Orçam. e Suplemen.	Créd. Esp. e Extraord.	Total		
4.6.90.71.00	Principal da Dívida Contratual Resgatado				14.397,27	
4.6.90.71.02	amortização da dívida contratada com governos				14.397,27	
03001.28.846.09.000003	AMORTIZAÇÃO DE EMPRÉSTIMOS	1.000,00	0,00	1.000,00	0,00	1.000,00
3.2.90.00.00	Aplicações Diretas	100,00	0,00	100,00	0,00	100,00
4.6.90.00.00	Aplicações Diretas	900,00	0,00	900,00	0,00	900,00
03001.28.846.09.000004	COMPENSAÇÃO PREVIDENCIARIA	1.000,00	0,00	1.000,00	0,00	1.000,00
3.1.90.00.00	Aplicações Diretas	1.000,00	0,00	1.000,00	0,00	1.000,00
03001.99	Reserva Contingência	40.000,00	0,00	40.000,00	0,00	40.000,00
03001.99.999	Reserva Contingência	40.000,00	0,00	40.000,00	0,00	40.000,00
03001.99.999.02.000999	RESERVA DE CONTINGÊNCIA	40.000,00	0,00	40.000,00	0,00	40.000,00
9.9.99.00.00	A Definir (ou Res.Contingência)	40.000,00	0,00	40.000,00	0,00	40.000,00
03002	DEPARTAMENTO DE FINANÇAS E CONTABILIDADE	240.001,00	0,00	240.001,00	173.191,78	66.809,22
03002.04	Administração	240.001,00	0,00	240.001,00	173.191,78	66.809,22
03002.04.123	Administração Financeira	240.001,00	0,00	240.001,00	173.191,78	66.809,22
03002.04.123.02.000005	MANUTENÇÃO DAS ATIVIDADES DA CONTADORIA	240.001,00	0,00	240.001,00	173.191,78	66.809,22
3.1.90.00.00	Aplicações Diretas	230.000,00	0,00	230.000,00	163.396,08	66.603,92
3.1.90.11.00	Vencimentos e Vantagens Fixas (Pessoal Civil)				135.598,54	
3.1.90.11.01	vencimentos e salários				125.254,85	
3.1.90.11.43	13º salário				10.343,69	
3.1.90.13.00	Obrigações Patronais				27.797,54	
3.1.90.13.02	contribuições previdenciárias – INSS				27.797,54	
3.3.90.00.00	Aplicações Diretas	10.000,00	0,00	10.000,00	9.795,70	204,30
3.3.90.14.00	Diárias Civil				1.350,00	
3.3.90.14.14	diárias no país – civil				1.350,00	
3.3.90.33.00	Passagens e Despesas com Locomoção				578,00	
3.3.90.33.01	passagens para o país				578,00	
3.3.90.39.00	Outros Serviços de Terceiros (Pessoa Jurídica)				7.350,00	

Município de FORMOSA DO SUL

Competência: 2017

Código	Títulos	Autorizada R\$			Despesa Realizada	Diferenças
		Créd. Orçam. e Suplemen.	Créd. Esp. e Extraord.	Total		
3.3.90.39.05	serviços técnicos profissionais				7.000,00	
3.3.90.39.48	serviços de seleção e treinamento				350,00	
3.3.90.47.00	Obrigações Tributárias e Contributivas				517,70	
3.3.90.47.15	multas				517,70	
4.4.90.00.00	Aplicações Diretas	1,00	0,00	1,00	0,00	1,00
04001	DEPARTAMENTO DE EDUCAÇÃO	3.110.820,55	72.000,00	3.182.820,55	2.615.646,48	567.174,07
04001.12	Educação	3.110.820,55	72.000,00	3.182.820,55	2.615.646,48	567.174,07
04001.12.306	Alimentação e Nutrição	78.531,86	0,00	78.531,86	66.828,99	11.702,87
04001.12.306.02.000006	ALIMENTAÇÃO ESCOLAR	78.531,86	0,00	78.531,86	66.828,99	11.702,87
3.3.90.00.00	Aplicações Diretas	78.531,86	0,00	78.531,86	66.828,99	11.702,87
3.3.90.30.00	Material de Consumo				66.828,99	
3.3.90.30.07	gêneros de alimentação				66.828,99	
04001.12.361	Ensino Fundamental	2.133.288,69	0,00	2.133.288,69	1.716.508,76	416.779,93
04001.12.361.01.000006	CONSTRUÇÃO DE QUADRA POLIVALENTE	65.417,74	0,00	65.417,74	65.367,25	50,49
3.3.90.00.00	Aplicações Diretas	1,00	0,00	1,00	0,00	1,00
4.4.90.00.00	Aplicações Diretas	65.416,74	0,00	65.416,74	65.367,25	49,49
4.4.90.51.00	Obras e Instalações				13.692,63	
4.4.90.51.91	obras em andamento				13.692,63	
4.4.90.92.00	Despesas de Exercícios Anteriores				43.310,51	
4.4.90.92.51	obras e instalações				43.310,51	
4.4.90.93.00	Indenizações e Restituições				8.364,11	
4.4.90.93.02	restituições				8.364,11	
04001.12.361.01.000011	AQUISIÇÃO DE VEÍCULOS E EQUIPAMENTOS/EDUCAÇÃO	108.302,00	0,00	108.302,00	46.900,00	61.402,00
4.4.90.00.00	Aplicações Diretas	108.302,00	0,00	108.302,00	46.900,00	61.402,00
4.4.90.52.00	Equipamentos e Material Permanente				46.900,00	
4.4.90.52.52	veículos de tração mecânica				46.900,00	
04001.12.361.02.000007	MANUTENÇÃO DO ENSINO FUDAMENTAL	1.583.291,05	0,00	1.583.291,05	1.313.240,78	270.050,27

Município de FORMOSA DO SUL

Competência: 2017

Código	Títulos	Autorizada R\$			Despesa Realizada	Diferenças
		Créd. Orçam. e Suplemen.	Créd. Esp. e Extraord.	Total		
3.1.90.00.00	Aplicações Diretas	1.210.568,27	0,00	1.210.568,27	1.050.020,64	160.547,63
3.1.90.11.00	Vencimentos e Vantagens Fixas (Pessoal Civil)				871.238,23	
3.1.90.11.01	vencimentos e salários				802.866,03	
3.1.90.11.42	férias indenizadas				1.130,10	
3.1.90.11.43	13º salário				67.242,10	
3.1.90.13.00	Obrigações Patronais				178.782,41	
3.1.90.13.02	contribuições previdenciárias – INSS				178.782,41	
3.3.90.00.00	Aplicações Diretas	305.481,59	0,00	305.481,59	253.532,57	51.949,02
3.3.90.14.00	Diárias Civil				2.800,00	
3.3.90.14.14	diárias no país – civil				2.800,00	
3.3.90.30.00	Material de Consumo				145.538,48	
3.3.90.30.01	combustíveis e lubrificantes automotivos				41.535,02	
3.3.90.30.04	gás engarrafado				7.634,00	
3.3.90.30.07	gêneros de alimentação				2.655,80	
3.3.90.30.14	material educativo e esportivo				13.480,50	
3.3.90.30.15	material para festividades e homenagens				298,40	
3.3.90.30.16	material de expediente				9.540,51	
3.3.90.30.17	material de processamento de dados				6.539,20	
3.3.90.30.19	material de acondicionamento e embalagem				480,00	
3.3.90.30.21	material de copa e cozinha				5.777,80	
3.3.90.30.22	material de limpeza e produção de higienização				4.786,28	
3.3.90.30.24	material para manutenção de bens imóveis				5.954,55	
3.3.90.30.25	material para manutenção de bens móveis				4.287,10	
3.3.90.30.26	material elétrico e eletrônico				2.294,00	
3.3.90.30.28	material de proteção e segurança				2.472,00	
3.3.90.30.31	sementes, mudas de plantas e insumos				250,00	
3.3.90.30.39	material para manutenção de veículos				36.296,27	

Município de FORMOSA DO SUL

Competência: 2017

Código	Títulos	Autorizada R\$			Despesa Realizada	Diferenças
		Créd. Orçam. e Suplemen.	Créd. Esp. e Extraord.	Total		
3.3.90.30.48	bens móveis não ativáveis				489,05	
3.3.90.30.51	materiais para conservação e manutenção de bens de uso comum do povo				768,00	
3.3.90.32.00	Material, Bens ou Serviço para Distribuição Gratuita				3.275,92	
3.3.90.32.99	outros materiais de distribuição gratuita				3.275,92	
3.3.90.33.00	Passagens e Despesas com Locomoção				307,59	
3.3.90.33.01	passagens para o país				307,59	
3.3.90.39.00	Outros Serviços de Terceiros (Pessoa Jurídica)				100.992,29	
3.3.90.39.15	limpeza de veículos				1.210,20	
3.3.90.39.16	manutenção e conservação de bens imóveis				1.777,00	
3.3.90.39.17	manutenção e conservação de máquinas e equipamentos				445,00	
3.3.90.39.19	manutenção e conservação de veículos				12.358,80	
3.3.90.39.20	manutenção e conservação de bens móveis de outras naturezas				860,00	
3.3.90.39.41	fornecimento de alimentação				1.744,00	
3.3.90.39.43	serviços de energia elétrica				21.007,68	
3.3.90.39.44	serviços de água e esgoto				2.333,74	
3.3.90.39.47	serviços de comunicação em geral				6.960,00	
3.3.90.39.48	serviços de seleção e treinamento				1.360,00	
3.3.90.39.58	serviços de telecomunicações				2.382,75	
3.3.90.39.69	seguros em geral				7.311,61	
3.3.90.39.70	confecção de uniforme, bandeira e flâmulas				27.792,79	
3.3.90.39.75	multas e infrações de trânsito				208,26	
3.3.90.39.79	serviços de apoio administrativo, técnico e operacional				128,00	
3.3.90.39.80	hospedagens				1.316,00	
3.3.90.39.99	outros serviços de terceiros – pessoa jurídica				11.796,46	
3.3.90.47.00	Obrigações Tributárias e Contributivas				618,29	
3.3.90.47.10	taxas				618,29	
4.4.90.00.00	Aplicações Diretas	67.241,19	0,00	67.241,19	9.687,57	57.553,62

Município de FORMOSA DO SUL

Competência: 2017

Código	Títulos	Autorizada R\$			Despesa Realizada	Diferenças
		Créd. Orçam. e Suplemen.	Créd. Esp. e Extraord.	Total		
4.4.90.52.00	Equipamentos e Material Permanente				9.687,57	
4.4.90.52.12	aparelhos e utensílios domésticos				1.650,00	
4.4.90.52.33	equipamentos para áudio, vídeo e foto				2.845,00	
4.4.90.52.34	máquinas, utensílios e equipamentos diversos				2.770,00	
4.4.90.52.42	mobiliário em geral				2.422,57	
04001.12.361.02.000008	TRANSPORTE ESCOLAR	376.277,90	0,00	376.277,90	291.000,73	85.277,17
3.3.90.00.00	Aplicações Diretas	376.277,90	0,00	376.277,90	291.000,73	85.277,17
3.3.90.30.00	Material de Consumo				3.474,87	
3.3.90.30.26	material elétrico e eletrônico				3.474,87	
3.3.90.39.00	Outros Serviços de Terceiros (Pessoa Jurídica)				287.525,86	
3.3.90.39.26	serviços de transporte escolar				287.525,86	
04001.12.362	Ensino Médio	8.000,00	0,00	8.000,00	6.410,76	1.589,24
04001.12.362.02.000017	ENSINO MÉDIO	8.000,00	0,00	8.000,00	6.410,76	1.589,24
3.3.50.00.00	Transferências a Instituições Privadas sem Fins Lucrativos	8.000,00	0,00	8.000,00	6.410,76	1.589,24
3.3.50.41.00	Contribuições				6.410,76	
3.3.50.41.02	despesa com manutenção de outras entidades de direito privado				6.410,76	
04001.12.364	Ensino Superior	0,00	72.000,00	72.000,00	53.109,16	18.890,84
04001.12.364.02.000018	ENSINO SUPERIOR	0,00	72.000,00	72.000,00	53.109,16	18.890,84
3.3.50.00.00	Transferências a Instituições Privadas sem Fins Lucrativos	0,00	0,00	0,00	0,00	0,00
3.3.90.00.00	Aplicações Diretas	0,00	72.000,00	72.000,00	53.109,16	18.890,84
3.3.90.18.00	Auxílio Financeiro a Estudantes				53.109,16	
3.3.90.18.99	outros auxílios financeiros a estudantes				53.109,16	
04001.12.365	Educação Infantil	872.000,00	0,00	872.000,00	756.886,29	115.113,71
04001.12.365.02.000009	MANUTENÇÃO DO ENSINO INFANTIL	872.000,00	0,00	872.000,00	756.886,29	115.113,71
3.1.90.00.00	Aplicações Diretas	684.000,00	0,00	684.000,00	589.014,60	94.985,40
3.1.90.11.00	Vencimentos e Vantagens Fixas (Pessoal Civil)				484.919,60	
3.1.90.11.01	vencimentos e salários				447.766,54	

Município de FORMOSA DO SUL

Competência: 2017

Código	Títulos	Autorizada R\$			Despesa Realizada	Diferenças
		Créd. Orçam. e Suplemen.	Créd. Esp. e Extraord.	Total		
3.1.90.11.42	férias indenizadas				1.699,57	
3.1.90.11.43	13º salário				35.453,49	
3.1.90.13.00	Obrigações Patronais				104.095,00	
3.1.90.13.02	contribuições previdenciárias – INSS				104.095,00	
3.3.90.00.00	Aplicações Diretas	130.000,00	0,00	130.000,00	110.167,88	19.832,12
3.3.90.30.00	Material de Consumo				24.086,55	
3.3.90.30.07	gêneros de alimentação				452,46	
3.3.90.30.14	material educativo e esportivo				2.039,35	
3.3.90.30.15	material para festividades e homenagens				176,00	
3.3.90.30.16	material de expediente				2.916,99	
3.3.90.30.20	material de cama, mesa e banho				590,90	
3.3.90.30.21	material de copa e cozinha				1.140,90	
3.3.90.30.22	material de limpeza e produção de higienização				8.570,23	
3.3.90.30.23	uniformes, tecidos e aviamentos				545,44	
3.3.90.30.24	material para manutenção de bens imóveis				6.768,28	
3.3.90.30.26	material elétrico e eletrônico				57,50	
3.3.90.30.28	material de proteção e segurança				600,00	
3.3.90.30.31	sementes, mudas de plantas e insumos				212,00	
3.3.90.30.36	material hospitalar				16,50	
3.3.90.32.00	Material, Bens ou Serviço para Distribuição Gratuita				2.236,80	
3.3.90.32.99	outros materiais de distribuição gratuita				2.236,80	
3.3.90.36.00	Outros Serviços de Terceiros (Pessoa Física)				1.843,32	
3.3.90.36.07	estagiários				1.843,32	
3.3.90.37.00	Locação de Mão-de-Obra				32.353,17	
3.3.90.37.07	estagiários				32.353,17	
3.3.90.39.00	Outros Serviços de Terceiros (Pessoa Jurídica)				49.648,04	
3.3.90.39.16	manutenção e conservação de bens imóveis				1.040,00	

Município de FORMOSA DO SUL

Competência: 2017

Código	Títulos	Autorizada R\$			Despesa Realizada	Diferenças
		Créd. Orçam. e Suplemen.	Créd. Esp. e Extraord.	Total		
3.3.90.39.43	serviços de energia elétrica				9.679,09	
3.3.90.39.44	serviços de água e esgoto				13.961,17	
3.3.90.39.48	serviços de seleção e treinamento				2.150,00	
3.3.90.39.70	confecção de uniforme, bandeira e flâmulas				16.887,78	
3.3.90.39.78	limpeza e conservação				580,00	
3.3.90.39.99	outros serviços de terceiros – pessoa jurídica				5.350,00	
4.4.90.00.00	Aplicações Diretas	58.000,00	0,00	58.000,00	57.703,81	296,19
4.4.90.92.00	Despesas de Exercícios Anteriores				57.703,81	
4.4.90.92.51	obras e instalações				57.703,81	
04001.12.367	Educação Especial	19.000,00	0,00	19.000,00	15.902,52	3.097,48
04001.12.367.02.000019	EDUCAÇÃO ESPECIAL	19.000,00	0,00	19.000,00	15.902,52	3.097,48
3.3.50.00.00	Transferências a Instituições Privadas sem Fins Lucrativos	19.000,00	0,00	19.000,00	15.902,52	3.097,48
3.3.50.43.00	Subvenções Sociais				15.902,52	
3.3.50.43.02	transferências a instituições privadas de assistência social				15.902,52	
04002	DEPARTAMENTO DE CULTURA	227.008,00	0,00	227.008,00	195.535,07	31.472,93
04002.13	Cultura	227.008,00	0,00	227.008,00	195.535,07	31.472,93
04002.13.392	Difusão Cultural	227.008,00	0,00	227.008,00	195.535,07	31.472,93
04002.13.392.02.000010	DESENVOLVIMENTO DE AÇÕES CULTURAIS	227.008,00	0,00	227.008,00	195.535,07	31.472,93
3.1.90.00.00	Aplicações Diretas	56.600,00	0,00	56.600,00	55.565,96	1.034,04
3.1.90.11.00	Vencimentos e Vantagens Fixas (Pessoal Civil)				46.112,95	
3.1.90.11.01	vencimentos e salários				42.645,96	
3.1.90.11.43	13º salário				3.466,99	
3.1.90.13.00	Obrigações Patronais				9.453,01	
3.1.90.13.02	contribuições previdenciárias – INSS				9.453,01	
3.3.50.00.00	Transferências a Instituições Privadas sem Fins Lucrativos	8,00	0,00	8,00	0,00	8,00
3.3.90.00.00	Aplicações Diretas	144.500,00	0,00	144.500,00	114.366,86	30.133,14
3.3.90.14.00	Diárias Civil				600,00	

Município de FORMOSA DO SUL

Competência: 2017

Código	Títulos	Autorizada R\$			Despesa Realizada	Diferenças
		Créd. Orçam. e Suplemen.	Créd. Esp. e Extraord.	Total		
3.3.90.14.14	diárias no país – civil				600,00	
3.3.90.30.00	Material de Consumo				25.954,32	
3.3.90.30.07	gêneros de alimentação				5.483,59	
3.3.90.30.14	material educativo e esportivo				265,00	
3.3.90.30.15	material para festividades e homenagens				3.605,83	
3.3.90.30.16	material de expediente				1.923,93	
3.3.90.30.20	material de cama, mesa e banho				407,20	
3.3.90.30.21	material de copa e cozinha				526,46	
3.3.90.30.22	material de limpeza e produção de higienização				916,64	
3.3.90.30.23	uniformes, tecidos e aviamentos				1.159,75	
3.3.90.30.24	material para manutenção de bens imóveis				2.291,02	
3.3.90.30.25	material para manutenção de bens móveis				860,00	
3.3.90.30.26	material elétrico e eletrônico				6.456,15	
3.3.90.30.28	material de proteção e segurança				490,00	
3.3.90.30.31	sementes, mudas de plantas e insumos				876,25	
3.3.90.30.99	outros materiais de consumo				692,50	
3.3.90.31.00	Premiações Culturais, Artísticas, Científicas, Desportivas e Outras				8.750,00	
3.3.90.31.01	premiações culturais				8.750,00	
3.3.90.36.00	Outros Serviços de Terceiros (Pessoa Física)				443,33	
3.3.90.36.07	estagiários				443,33	
3.3.90.37.00	Locação de Mão-de-Obra				7.630,00	
3.3.90.37.07	estagiários				7.630,00	
3.3.90.39.00	Outros Serviços de Terceiros (Pessoa Jurídica)				70.142,05	
3.3.90.39.05	serviços técnicos profissionais				36.900,00	
3.3.90.39.16	manutenção e conservação de bens imóveis				165,00	
3.3.90.39.23	festividades e homenagens				500,00	
3.3.90.39.41	fornecimento de alimentação				581,50	

Município de FORMOSA DO SUL

Competência: 2017

Código	Títulos	Autorizada R\$			Despesa Realizada	Diferenças
		Créd. Orçam. e Suplemen.	Créd. Esp. e Extraord.	Total		
3.3.90.39.43	serviços de energia elétrica				5.003,05	
3.3.90.39.44	serviços de água e esgoto				1.500,00	
3.3.90.39.47	serviços de comunicação em geral				1.620,00	
3.3.90.39.48	serviços de seleção e treinamento				200,00	
3.3.90.39.58	serviços de telecomunicações				1.173,00	
3.3.90.39.70	confecção de uniforme, bandeira e flâmulas				288,00	
3.3.90.39.80	hospedagens				120,00	
3.3.90.39.88	serviços de publicidade e propaganda				700,00	
3.3.90.39.99	outros serviços de terceiros – pessoa jurídica				21.391,50	
3.3.90.47.00	Obrigações Tributárias e Contributivas				847,16	
3.3.90.47.10	taxas				847,16	
4.4.90.00.00	Aplicações Diretas	25.900,00	0,00	25.900,00	25.602,25	297,75
4.4.90.52.00	Equipamentos e Material Permanente				22.040,21	
4.4.90.52.12	aparelhos e utensílios domésticos				2.953,52	
4.4.90.52.26	instrumentos musicais e artísticos				978,00	
4.4.90.52.42	mobiliário em geral				18.108,69	
4.4.90.92.00	Despesas de Exercícios Anteriores				3.562,04	
4.4.90.92.51	obras e instalações				3.562,04	
04003	DEPARTAMENTO DE ESPORTES	123.001,00	0,00	123.001,00	86.198,41	36.802,59
04003.27	Desporto e Lazer	123.001,00	0,00	123.001,00	86.198,41	36.802,59
04003.27.812	Desporto Comunitário	123.001,00	0,00	123.001,00	86.198,41	36.802,59
04003.27.812.02.000011	DESENVOLVIMENTO DO ESPORTE AMADOR	123.001,00	0,00	123.001,00	86.198,41	36.802,59
3.1.90.00.00	Aplicações Diretas	60.000,00	0,00	60.000,00	40.454,16	19.545,84
3.1.90.11.00	Vencimentos e Vantagens Fixas (Pessoal Civil)				33.572,02	
3.1.90.11.01	vencimentos e salários				30.971,78	
3.1.90.11.43	13º salário				2.600,24	
3.1.90.13.00	Obrigações Patronais				6.882,14	

Município de FORMOSA DO SUL

Competência: 2017

Código	Títulos	Autorizada R\$			Despesa Realizada	Diferenças
		Créd. Orçam. e Suplemen.	Créd. Esp. e Extraord.	Total		
3.1.90.13.02	contribuições previdenciárias – INSS				6.882,14	
3.3.50.00.00	Transferências a Instituições Privadas sem Fins Lucrativos	1,00	0,00	1,00	0,00	1,00
3.3.90.00.00	Aplicações Diretas	60.000,00	0,00	60.000,00	45.744,25	14.255,75
3.3.90.30.00	Material de Consumo				16.988,04	
3.3.90.30.07	gêneros de alimentação				2.475,00	
3.3.90.30.14	material educativo e esportivo				11.566,90	
3.3.90.30.16	material de expediente				217,00	
3.3.90.30.23	uniformes, tecidos e aviamentos				414,00	
3.3.90.30.25	material para manutenção de bens móveis				2.175,59	
3.3.90.30.99	outros materiais de consumo				139,55	
3.3.90.31.00	Premiações Culturais, Artísticas, Científicas, Desportivas e Outras				5.000,00	
3.3.90.31.04	premiações desportivas				5.000,00	
3.3.90.39.00	Outros Serviços de Terceiros (Pessoa Jurídica)				23.756,21	
3.3.90.39.20	manutenção e conservação de bens móveis de outras naturezas				1.130,00	
3.3.90.39.41	fornecimento de alimentação				336,00	
3.3.90.39.43	serviços de energia elétrica				4.800,50	
3.3.90.39.70	confecção de uniforme, bandeira e flâmulas				280,00	
3.3.90.39.78	limpeza e conservação				381,50	
3.3.90.39.99	outros serviços de terceiros – pessoa jurídica				16.828,21	
4.4.90.00.00	Aplicações Diretas	3.000,00	0,00	3.000,00	0,00	3.000,00
04004	DEPARTAMENTO DE TURISMO	25.000,00	0,00	25.000,00	23.223,72	1.776,28
04004.23	Comércio e Serviços	25.000,00	0,00	25.000,00	23.223,72	1.776,28
04004.23.695	Turismo	25.000,00	0,00	25.000,00	23.223,72	1.776,28
04004.23.695.02.000036	AÇÕES PARA O DESENVOLVIMENTO DO TURISMO	25.000,00	0,00	25.000,00	23.223,72	1.776,28
3.3.90.00.00	Aplicações Diretas	11.000,00	0,00	11.000,00	10.795,32	204,68
3.3.90.30.00	Material de Consumo				2.877,32	
3.3.90.30.16	material de expediente				1.153,70	

Município de FORMOSA DO SUL

Competência: 2017

Código	Títulos	Autorizada R\$			Despesa Realizada	Diferenças
		Créd. Orçam. e Suplemen.	Créd. Esp. e Extraord.	Total		
3.3.90.30.23	uniformes, tecidos e aviamentos				783,62	
3.3.90.30.44	material de sinalização visual e afins				940,00	
3.3.90.39.00	Outros Serviços de Terceiros (Pessoa Jurídica)				7.918,00	
3.3.90.39.05	serviços técnicos profissionais				7.150,00	
3.3.90.39.16	manutenção e conservação de bens imóveis				55,00	
3.3.90.39.41	fornecimento de alimentação				546,00	
3.3.90.39.99	outros serviços de terceiros – pessoa jurídica				167,00	
4.4.90.00.00	Aplicações Diretas	14.000,00	0,00	14.000,00	12.428,40	1.571,60
4.4.90.52.00	Equipamentos e Material Permanente				4.355,00	
4.4.90.52.42	mobiliário em geral				4.355,00	
4.4.90.92.00	Despesas de Exercícios Anteriores				8.073,40	
4.4.90.92.51	obras e instalações				8.073,40	
05002	FUNDO DE ASSISTÊNCIA SOCIAL	648.609,31	0,00	648.609,31	503.192,38	145.416,93
05002.08	Assistência Social	648.609,31	0,00	648.609,31	503.192,38	145.416,93
05002.08.244	Assistência Comunitária	648.609,31	0,00	648.609,31	503.192,38	145.416,93
05002.08.244.02.000013	PROGRAMA DE ASSIT. SOCIAL GERAL - PBF/PBI	378.327,75	0,00	378.327,75	315.074,20	63.253,55
3.1.90.00.00	Aplicações Diretas	185.000,00	0,00	185.000,00	156.806,28	28.193,72
3.1.90.11.00	Vencimentos e Vantagens Fixas (Pessoal Civil)				130.843,39	
3.1.90.11.01	vencimentos e salários				120.568,85	
3.1.90.11.43	13º salário				10.274,54	
3.1.90.13.00	Obrigações Patronais				25.962,89	
3.1.90.13.02	contribuições previdenciárias – INSS				25.962,89	
3.3.50.00.00	Transferências a Instituições Privadas sem Fins Lucrativos	61.000,00	0,00	61.000,00	59.750,73	1.249,27
3.3.50.41.00	Contribuições				59.750,73	
3.3.50.41.02	despesa com manutenção de outras entidades de direito privado				59.750,73	
3.3.90.00.00	Aplicações Diretas	67.768,10	0,00	67.768,10	43.500,19	24.267,91
3.3.90.08.00	Outros Benefícios Assistenciais				4.150,00	

Município de FORMOSA DO SUL

Competência: 2017

Código	Títulos	Autorizada R\$			Despesa Realizada	Diferenças
		Créd. Orçam. e Suplemen.	Créd. Esp. e Extraord.	Total		
3.3.90.08.01	auxílio-funeral				4.150,00	
3.3.90.14.00	Diárias Civil				3.150,00	
3.3.90.14.14	diárias no país – civil				3.150,00	
3.3.90.30.00	Material de Consumo				8.013,13	
3.3.90.30.01	combustíveis e lubrificantes automotivos				1.320,37	
3.3.90.30.04	gás engarrafado				228,00	
3.3.90.30.16	material de expediente				660,00	
3.3.90.30.17	material de processamento de dados				619,00	
3.3.90.30.21	material de copa e cozinha				1.111,36	
3.3.90.30.22	material de limpeza e produção de higienização				2.091,40	
3.3.90.30.24	material para manutenção de bens imóveis				1.529,40	
3.3.90.30.26	material elétrico e eletrônico				213,60	
3.3.90.30.28	material de proteção e segurança				240,00	
3.3.90.32.00	Material, Bens ou Serviço para Distribuição Gratuita				1.467,53	
3.3.90.32.99	outros materiais de distribuição gratuita				1.467,53	
3.3.90.33.00	Passagens e Despesas com Locomoção				639,04	
3.3.90.33.01	passagens para o país				639,04	
3.3.90.36.00	Outros Serviços de Terceiros (Pessoa Física)				380,00	
3.3.90.36.07	estagiários				380,00	
3.3.90.37.00	Locação de Mão-de-Obra				6.130,00	
3.3.90.37.07	estagiários				6.130,00	
3.3.90.39.00	Outros Serviços de Terceiros (Pessoa Jurídica)				18.101,47	
3.3.90.39.15	limpeza de veículos				181,50	
3.3.90.39.19	manutenção e conservação de veículos				62,30	
3.3.90.39.41	fornecimento de alimentação				2.765,00	
3.3.90.39.44	serviços de água e esgoto				4.768,18	
3.3.90.39.48	serviços de seleção e treinamento				4.550,00	

Município de FORMOSA DO SUL

Competência: 2017

Código	Títulos	Autorizada R\$			Despesa Realizada	Diferenças
		Créd. Orçam. e Suplemen.	Créd. Esp. e Extraord.	Total		
3.3.90.39.58	serviços de telecomunicações				3.427,34	
3.3.90.39.69	seguros em geral				1.034,82	
3.3.90.39.99	outros serviços de terceiros – pessoa jurídica				1.312,33	
3.3.90.93.00	Indenizações e Restituições				1.469,02	
3.3.90.93.02	restituições				1.469,02	
4.4.90.00.00	Aplicações Diretas	64.559,65	0,00	64.559,65	55.017,00	9.542,65
4.4.90.51.00	Obras e Instalações				11.355,69	
4.4.90.51.91	obras em andamento				11.355,69	
4.4.90.52.00	Equipamentos e Material Permanente				39.246,00	
4.4.90.52.12	aparelhos e utensílios domésticos				1.650,00	
4.4.90.52.33	equipamentos para áudio, vídeo e foto				4.597,00	
4.4.90.52.34	máquinas, utensílios e equipamentos diversos				4.690,00	
4.4.90.52.35	equipamentos de processamento de dados				23.109,00	
4.4.90.52.42	mobiliário em geral				5.200,00	
4.4.90.93.00	Indenizações e Restituições				4.415,31	
4.4.90.93.02	restituições				4.415,31	
05002.08.244.02.000034	SERVIÇO DE CONVIVENCIA E FORTALECIMENTO DE VINCULOS	146.222,26	0,00	146.222,26	117.587,93	28.634,33
3.1.90.00.00	Aplicações Diretas	70.100,00	0,00	70.100,00	70.057,61	42,39
3.1.90.11.00	Vencimentos e Vantagens Fixas (Pessoal Civil)				50.973,39	
3.1.90.11.01	vencimentos e salários				50.973,39	
3.1.90.12.00	Vencimentos e Vantagens Fixas (Pessoal Militar)				7.163,32	
3.1.90.12.43	13º salário				7.163,32	
3.1.90.13.00	Obrigações Patronais				11.920,90	
3.1.90.13.02	contribuições previdenciárias – INSS				11.920,90	
3.3.90.00.00	Aplicações Diretas	73.122,26	0,00	73.122,26	47.530,32	25.591,94
3.3.90.30.00	Material de Consumo				26.170,58	
3.3.90.30.04	gás engarrafado				1.134,00	

Município de FORMOSA DO SUL

Competência: 2017

Código	Títulos	Autorizada R\$			Despesa Realizada	Diferenças
		Créd. Orçam. e Suplemen.	Créd. Esp. e Extraord.	Total		
3.3.90.30.07	gêneros de alimentação				18.490,23	
3.3.90.30.16	material de expediente				1.170,55	
3.3.90.30.21	material de copa e cozinha				804,55	
3.3.90.30.22	material de limpeza e produção de higienização				1.620,05	
3.3.90.30.24	material para manutenção de bens imóveis				544,20	
3.3.90.30.25	material para manutenção de bens móveis				1.723,00	
3.3.90.30.28	material de proteção e segurança				300,00	
3.3.90.30.51	materiais para conservação e manutenção de bens de uso comum do povo				384,00	
3.3.90.32.00	Material, Bens ou Serviço para Distribuição Gratuita				990,00	
3.3.90.32.99	outros materiais de distribuição gratuita				990,00	
3.3.90.39.00	Outros Serviços de Terceiros (Pessoa Jurídica)				20.369,74	
3.3.90.39.12	locação de máquinas e equipamentos				400,00	
3.3.90.39.16	manutenção e conservação de bens imóveis				60,00	
3.3.90.39.20	manutenção e conservação de bens móveis de outras naturezas				105,00	
3.3.90.39.41	fornecimento de alimentação				4.014,00	
3.3.90.39.43	serviços de energia elétrica				5.210,31	
3.3.90.39.47	serviços de comunicação em geral				3.300,00	
3.3.90.39.48	serviços de seleção e treinamento				300,00	
3.3.90.39.73	transporte de servidores				128,20	
3.3.90.39.80	hospedagens				2.925,00	
3.3.90.39.99	outros serviços de terceiros – pessoa jurídica				3.927,23	
4.4.90.00.00	Aplicações Diretas	3.000,00	0,00	3.000,00	0,00	3.000,00
05002.08.244.02.000035	PROGRAMA DE ATENÇÃO INTEGRAL A FAMILIA	124.059,30	0,00	124.059,30	70.530,25	53.529,05
3.1.90.00.00	Aplicações Diretas	48.700,00	0,00	48.700,00	48.450,79	249,21
3.1.90.11.00	Vencimentos e Vantagens Fixas (Pessoal Civil)				37.204,81	
3.1.90.11.01	vencimentos e salários				37.204,81	
3.1.90.13.00	Obrigações Patronais				11.245,98	

Município de FORMOSA DO SUL

Competência: 2017

Código	Títulos	Autorizada R\$			Despesa Realizada	Diferenças
		Créd. Orçam. e Suplemen.	Créd. Esp. e Extraord.	Total		
3.1.90.13.02	contribuições previdenciárias – INSS				11.245,98	
3.3.90.00.00	Aplicações Diretas	73.159,30	0,00	73.159,30	22.079,46	51.079,84
3.3.90.08.00	Outros Benefícios Assistenciais				5.711,00	
3.3.90.08.01	auxílio-funeral				2.900,00	
3.3.90.08.03	auxílio-natalidade				2.811,00	
3.3.90.30.00	Material de Consumo				1.454,46	
3.3.90.30.07	gêneros de alimentação				337,46	
3.3.90.30.15	material para festividades e homenagens				540,00	
3.3.90.30.23	uniformes, tecidos e aviamentos				577,00	
3.3.90.32.00	Material, Bens ou Serviço para Distribuição Gratuita				9.104,00	
3.3.90.32.99	outros materiais de distribuição gratuita				9.104,00	
3.3.90.39.00	Outros Serviços de Terceiros (Pessoa Jurídica)				5.810,00	
3.3.90.39.05	serviços técnicos profissionais				900,00	
3.3.90.39.10	locação de imóveis				1.770,00	
3.3.90.39.23	festividades e homenagens				980,00	
3.3.90.39.99	outros serviços de terceiros – pessoa jurídica				2.160,00	
4.4.90.00.00	Aplicações Diretas	2.200,00	0,00	2.200,00	0,00	2.200,00
05003	FUNDO DA INFÂNCIA E ADOLESCÊNCIA	16.500,00	0,00	16.500,00	11.536,00	4.964,00
05003.08	Assistência Social	16.500,00	0,00	16.500,00	11.536,00	4.964,00
05003.08.243	Assistência à Criança e ao Adolescente	16.500,00	0,00	16.500,00	11.536,00	4.964,00
05003.08.243.02.000014	MANUTENÇÃO DO CONSELHO TUTELAR	16.500,00	0,00	16.500,00	11.536,00	4.964,00
3.3.90.00.00	Aplicações Diretas	14.500,00	0,00	14.500,00	11.536,00	2.964,00
3.3.90.30.00	Material de Consumo				1.536,00	
3.3.90.30.23	uniformes, tecidos e aviamentos				1.536,00	
3.3.90.39.00	Outros Serviços de Terceiros (Pessoa Jurídica)				10.000,00	
3.3.90.39.99	outros serviços de terceiros – pessoa jurídica				10.000,00	
4.4.90.00.00	Aplicações Diretas	2.000,00	0,00	2.000,00	0,00	2.000,00

Município de FORMOSA DO SUL

Competência: 2017

Código	Títulos	Autorizada R\$			Despesa Realizada	Diferenças
		Créd. Orçam. e Suplemen.	Créd. Esp. e Extraord.	Total		
06001	DEPARTAMENTO DE AGRICULTURA	1.432.408,00	0,00	1.432.408,00	1.133.385,44	299.022,56
06001.20	Agricultura	1.432.408,00	0,00	1.432.408,00	1.133.385,44	299.022,56
06001.20.606	Extensão Rural	1.432.408,00	0,00	1.432.408,00	1.133.385,44	299.022,56
06001.20.606.01.000009	AQUISIÇÃO DE MÁQ./VEÍCULOS/EQUIP./AGRIC.	31.400,00	0,00	31.400,00	6.800,00	24.600,00
4.4.90.00.00	Aplicações Diretas	31.400,00	0,00	31.400,00	6.800,00	24.600,00
4.4.90.52.00	Equipamentos e Material Permanente				6.800,00	
4.4.90.52.40	máquinas e equipamentos agrícolas e rodoviários				6.800,00	
06001.20.606.02.000015	MANUTENÇÃO ATIV. DA SECRET. DA AGRICULTURA	1.401.008,00	0,00	1.401.008,00	1.126.585,44	274.422,56
3.1.90.00.00	Aplicações Diretas	450.000,00	0,00	450.000,00	417.994,15	32.005,85
3.1.90.11.00	Vencimentos e Vantagens Fixas (Pessoal Civil)				346.696,96	
3.1.90.11.01	vencimentos e salários				318.866,71	
3.1.90.11.43	13º salário				27.830,25	
3.1.90.13.00	Obrigações Patronais				71.297,19	
3.1.90.13.02	contribuições previdenciárias – INSS				71.297,19	
3.2.90.00.00	Aplicações Diretas	4,00	0,00	4,00	0,00	4,00
3.3.90.00.00	Aplicações Diretas	857.000,00	0,00	857.000,00	630.349,24	226.650,76
3.3.90.30.00	Material de Consumo				310.949,19	
3.3.90.30.01	combustíveis e lubrificantes automotivos				118.248,24	
3.3.90.30.04	gás engarrafado				3.116,38	
3.3.90.30.16	material de expediente				3.708,09	
3.3.90.30.17	material de processamento de dados				351,00	
3.3.90.30.18	materiais e medicamentos p/uso veterinário				408,00	
3.3.90.30.24	material para manutenção de bens imóveis				3.218,82	
3.3.90.30.25	material para manutenção de bens móveis				4.820,75	
3.3.90.30.31	sementes, mudas de plantas e insumos				8.010,07	
3.3.90.30.39	material para manutenção de veículos				102.832,59	
3.3.90.30.40	material biológico				56.010,50	

Município de FORMOSA DO SUL

Competência: 2017

Código	Títulos	Autorizada R\$			Despesa Realizada	Diferenças
		Créd. Orçam. e Suplemen.	Créd. Esp. e Extraord.	Total		
3.3.90.30.44	material de sinalização visual e afins				198,00	
3.3.90.30.51	materiais para conservação e manutenção de bens de uso comum do povo				4.626,75	
3.3.90.30.99	outros materiais de consumo				5.400,00	
3.3.90.39.00	Outros Serviços de Terceiros (Pessoa Jurídica)				92.139,01	
3.3.90.39.05	serviços técnicos profissionais				35.764,00	
3.3.90.39.11	locação de softwares				5.192,76	
3.3.90.39.15	limpeza de veículos				877,70	
3.3.90.39.17	manutenção e conservação de máquinas e equipamentos				20.150,10	
3.3.90.39.19	manutenção e conservação de veículos				5.406,20	
3.3.90.39.20	manutenção e conservação de bens móveis de outras naturezas				280,00	
3.3.90.39.28	coleta de lixo e demais resíduos				9.300,00	
3.3.90.39.43	serviços de energia elétrica				482,53	
3.3.90.39.44	serviços de água e esgoto				3.717,69	
3.3.90.39.50	serviços médico-hospitalar, odontológico e laboratorial				1.696,00	
3.3.90.39.58	serviços de telecomunicações				4.566,64	
3.3.90.39.69	seguros em geral				1.123,50	
3.3.90.39.79	serviços de apoio administrativo, técnico e operacional				45,00	
3.3.90.39.99	outros serviços de terceiros – pessoa jurídica				3.536,89	
3.3.90.47.00	Obrigações Tributárias e Contributivas				237,75	
3.3.90.47.10	taxas				237,75	
3.3.90.48.00	Outros Auxílios Financeiros a Pessoas Físicas				227.023,29	
3.3.90.48.01	auxílio financeiro a pessoas físicas				227.023,29	
4.4.90.00.00	Aplicações Diretas	94.004,00	0,00	94.004,00	78.242,05	15.761,95
4.4.90.39.00	Outros Serviços de Terceiros (Pessoa Jurídica)				1.980,00	
4.4.90.39.99	outros serviços de terceiros – pessoa jurídica				1.980,00	
4.4.90.51.00	Obras e Instalações				23.950,00	
4.4.90.51.91	obras em andamento				23.950,00	

Município de FORMOSA DO SUL

Competência: 2017

Código	Títulos	Autorizada R\$			Despesa Realizada	Diferenças
		Créd. Orçam. e Suplemen.	Créd. Esp. e Extraord.	Total		
4.4.90.52.00	Equipamentos e Material Permanente				1.700,00	
4.4.90.52.34	máquinas, utensílios e equipamentos diversos				700,00	
4.4.90.52.39	equipamentos e utensílios hidráulicos e elétricos				1.000,00	
4.4.90.92.00	Despesas de Exercícios Anteriores				50.612,05	
4.4.90.92.51	obras e instalações				50.612,05	
06002	DEPARTAMENTO DE MEIO AMBIENTE	164.400,00	0,00	164.400,00	146.668,21	17.731,79
06002.18	Gestão Ambiental	164.400,00	0,00	164.400,00	146.668,21	17.731,79
06002.18.541	Preservação e Conservação Ambiental	164.400,00	0,00	164.400,00	146.668,21	17.731,79
06002.18.541.02.000016	RECUPERAÇÃO E PRESERVAÇÃO AMBIENTAL	164.400,00	0,00	164.400,00	146.668,21	17.731,79
3.3.90.00.00	Aplicações Diretas	24.000,00	0,00	24.000,00	23.668,21	331,79
3.3.90.30.00	Material de Consumo				14.535,30	
3.3.90.30.01	combustíveis e lubrificantes automotivos				10.085,94	
3.3.90.30.51	materiais para conservação e manutenção de bens de uso comum do povo				4.449,36	
3.3.90.39.00	Outros Serviços de Terceiros (Pessoa Jurídica)				7.000,00	
3.3.90.39.05	serviços técnicos profissionais				5.100,00	
3.3.90.39.99	outros serviços de terceiros – pessoa jurídica				1.900,00	
3.3.90.47.00	Obrigações Tributárias e Contributivas				2.132,91	
3.3.90.47.10	taxas				2.132,91	
4.4.90.00.00	Aplicações Diretas	140.400,00	0,00	140.400,00	123.000,00	17.400,00
4.4.90.51.00	Obras e Instalações				123.000,00	
4.4.90.51.91	obras em andamento				123.000,00	
07001	DEPARTAMENTO DE OBRAS E SERVIÇOS PÚBLICOS	790.997,01	0,00	790.997,01	484.886,69	306.110,32
07001.15	Urbanismo	693.597,01	0,00	693.597,01	463.145,59	230.451,42
07001.15.451	Infra-Estrutura Urbana	376.845,19	0,00	376.845,19	184.638,75	192.206,44
07001.15.451.01.000007	PAVIMENTAÇÃO DE VIAS URBANAS	321.845,19	0,00	321.845,19	184.638,75	137.206,44
3.3.90.00.00	Aplicações Diretas	2.000,00	0,00	2.000,00	0,00	2.000,00
4.4.90.00.00	Aplicações Diretas	319.845,19	0,00	319.845,19	184.638,75	135.206,44

Município de FORMOSA DO SUL

Competência: 2017

Código	Títulos	Autorizada R\$			Despesa Realizada	Diferenças
		Créd. Orçam. e Suplemen.	Créd. Esp. e Extraord.	Total		
4.4.90.51.00	Obras e Instalações				110.211,05	
4.4.90.51.91	obras em andamento				110.211,05	
4.4.90.92.00	Despesas de Exercícios Anteriores				9.324,36	
4.4.90.92.51	obras e instalações				9.324,36	
4.4.90.93.00	Indenizações e Restituições				65.103,34	
4.4.90.93.02	restituições				65.103,34	
07001.15.451.01.000021	PLANO DIRETOR	55.000,00	0,00	55.000,00	0,00	55.000,00
3.3.90.00.00	Aplicações Diretas	5.000,00	0,00	5.000,00	0,00	5.000,00
4.4.90.00.00	Aplicações Diretas	50.000,00	0,00	50.000,00	0,00	50.000,00
07001.15.452	Serviços Urbanos	316.751,82	0,00	316.751,82	278.506,84	38.244,98
07001.15.452.02.000020	TRÁFEGO URBANO, SEGURANÇA E ILUMIN. PÚBLICA.	126.751,82	0,00	126.751,82	114.474,52	12.277,30
3.3.90.00.00	Aplicações Diretas	126.751,82	0,00	126.751,82	114.474,52	12.277,30
3.3.90.30.00	Material de Consumo				27.513,70	
3.3.90.30.26	material elétrico e eletrônico				14.452,30	
3.3.90.30.39	material para manutenção de veículos				1.779,40	
3.3.90.30.44	material de sinalização visual e afins				1.686,00	
3.3.90.30.51	materiais para conservação e manutenção de bens de uso comum do povo				9.596,00	
3.3.90.39.00	Outros Serviços de Terceiros (Pessoa Jurídica)				86.960,82	
3.3.90.39.12	locação de máquinas e equipamentos				10.793,88	
3.3.90.39.15	limpeza de veículos				225,00	
3.3.90.39.19	manutenção e conservação de veículos				646,00	
3.3.90.39.24	serviços de confecção, manutenção e instalação de sinalização visual e afins				90,00	
3.3.90.39.43	serviços de energia elétrica				62.699,62	
3.3.90.39.99	outros serviços de terceiros – pessoa jurídica				12.506,32	
07001.15.452.02.000021	RUAS, PRAÇAS E TERMINAL RODOVIÁRIO.	65.000,00	0,00	65.000,00	43.391,29	21.608,71
3.3.90.00.00	Aplicações Diretas	65.000,00	0,00	65.000,00	43.391,29	21.608,71
3.3.90.30.00	Material de Consumo				10.718,44	

Município de FORMOSA DO SUL

Competência: 2017

Código	Títulos	Autorizada R\$			Despesa Realizada	Diferenças
		Créd. Orçam. e Suplemen.	Créd. Esp. e Extraord.	Total		
3.3.90.30.24	material para manutenção de bens imóveis				403,90	
3.3.90.30.26	material elétrico e eletrônico				1.380,95	
3.3.90.30.28	material de proteção e segurança				60,00	
3.3.90.30.31	sementes, mudas de plantas e insumos				2.302,30	
3.3.90.30.51	materiais para conservação e manutenção de bens de uso comum do povo				6.571,29	
3.3.90.39.00	Outros Serviços de Terceiros (Pessoa Jurídica)				32.672,85	
3.3.90.39.16	manutenção e conservação de bens imóveis				12.250,00	
3.3.90.39.21	manutenção e conservação de estradas e vias				920,00	
3.3.90.39.43	serviços de energia elétrica				15.513,28	
3.3.90.39.44	serviços de água e esgoto				3.849,57	
3.3.90.39.99	outros serviços de terceiros – pessoa jurídica				140,00	
07001.15.452.02.000022	SERVIÇOS DE COLETA DE LIXO	125.000,00	0,00	125.000,00	120.641,03	4.358,97
3.3.90.00.00	Aplicações Diretas	125.000,00	0,00	125.000,00	120.641,03	4.358,97
3.3.90.30.00	Material de Consumo				2.379,00	
3.3.90.30.51	materiais para conservação e manutenção de bens de uso comum do povo				2.379,00	
3.3.90.39.00	Outros Serviços de Terceiros (Pessoa Jurídica)				118.262,03	
3.3.90.39.28	coleta de lixo e demais resíduos				118.262,03	
07001.16	Habitação	26.400,00	0,00	26.400,00	10.841,10	15.558,90
07001.16.482	Habitação Urbana	26.400,00	0,00	26.400,00	10.841,10	15.558,90
07001.16.482.01.000004	HABITAÇÃO	26.400,00	0,00	26.400,00	10.841,10	15.558,90
3.3.90.00.00	Aplicações Diretas	13.000,00	0,00	13.000,00	10.841,10	2.158,90
3.3.90.08.00	Outros Benefícios Assistenciais				9.747,00	
3.3.90.08.99	outros benefícios assistenciais				9.747,00	
3.3.90.30.00	Material de Consumo				964,10	
3.3.90.30.51	materiais para conservação e manutenção de bens de uso comum do povo				964,10	
3.3.90.39.00	Outros Serviços de Terceiros (Pessoa Jurídica)				130,00	
3.3.90.39.99	outros serviços de terceiros – pessoa jurídica				130,00	

Município de FORMOSA DO SUL

Competência: 2017

Código	Títulos	Autorizada R\$			Despesa Realizada	Diferenças
		Créd. Orçam. e Suplemen.	Créd. Esp. e Extraord.	Total		
4.4.90.00.00	Aplicações Diretas	13.400,00	0,00	13.400,00	0,00	13.400,00
07001.17	Saneamento	1.000,00	0,00	1.000,00	0,00	1.000,00
07001.17.512	Saneamento Básico Urbano	1.000,00	0,00	1.000,00	0,00	1.000,00
07001.17.512.01.000020	SANEAMENTO BÁSICO	1.000,00	0,00	1.000,00	0,00	1.000,00
3.3.90.00.00	Aplicações Diretas	1.000,00	0,00	1.000,00	0,00	1.000,00
4.4.90.00.00	Aplicações Diretas	0,00	0,00	0,00	0,00	0,00
07001.22	Indústria	70.000,00	0,00	70.000,00	10.900,00	59.100,00
07001.22.661	Promoção Industrial	70.000,00	0,00	70.000,00	10.900,00	59.100,00
07001.22.661.01.000005	PROMOÇÃO INDUSTRIAL	70.000,00	0,00	70.000,00	10.900,00	59.100,00
3.3.90.00.00	Aplicações Diretas	20.000,00	0,00	20.000,00	8.400,00	11.600,00
3.3.90.36.00	Outros Serviços de Terceiros (Pessoa Física)				8.400,00	
3.3.90.36.15	locação de imóveis				8.400,00	
4.4.90.00.00	Aplicações Diretas	50.000,00	0,00	50.000,00	2.500,00	47.500,00
4.4.90.51.00	Obras e Instalações				2.500,00	
4.4.90.51.80	estudos e projetos				2.500,00	
07002	DEPARTAMENTO DE TRANSPORTES	1.951.569,27	0,00	1.951.569,27	1.571.136,68	380.432,59
07002.26	Transporte	1.951.569,27	0,00	1.951.569,27	1.571.136,68	380.432,59
07002.26.782	Transporte Rodoviário	1.951.569,27	0,00	1.951.569,27	1.571.136,68	380.432,59
07002.26.782.01.000008	AQUISIÇÃO DE MAQ./VEICULOS/EQUIP./TRANSP.	499.300,00	0,00	499.300,00	315.991,00	183.309,00
4.4.90.00.00	Aplicações Diretas	499.300,00	0,00	499.300,00	315.991,00	183.309,00
4.4.90.52.00	Equipamentos e Material Permanente				315.991,00	
4.4.90.52.38	máquinas, ferramentas e utensílios de oficina				6.390,00	
4.4.90.52.39	equipamentos e utensílios hidráulicos e elétricos				12.200,00	
4.4.90.52.40	máquinas e equipamentos agrícolas e rodoviários				294.000,00	
4.4.90.52.42	mobiliário em geral				3.401,00	
07002.26.782.02.000023	MANUTENÇÃO DO SISTEMA VIÁRIO	1.452.269,27	0,00	1.452.269,27	1.255.145,68	197.123,59
3.1.90.00.00	Aplicações Diretas	560.000,00	0,00	560.000,00	531.888,52	28.111,48

Município de FORMOSA DO SUL

Competência: 2017

Código	Títulos	Autorizada R\$			Despesa Realizada	Diferenças
		Créd. Orçam. e Suplemen.	Créd. Esp. e Extraord.	Total		
3.1.90.11.00	Vencimentos e Vantagens Fixas (Pessoal Civil)				442.573,66	
3.1.90.11.01	vencimentos e salários				403.836,09	
3.1.90.11.42	férias indenizadas				6.997,26	
3.1.90.11.43	13º salário				31.740,31	
3.1.90.13.00	Obrigações Patronais				89.314,86	
3.1.90.13.02	contribuições previdenciárias – INSS				89.314,86	
3.3.90.00.00	Aplicações Diretas	892.269,27	0,00	892.269,27	723.257,16	169.012,11
3.3.90.30.00	Material de Consumo				559.004,43	
3.3.90.30.01	combustíveis e lubrificantes automotivos				252.916,94	
3.3.90.30.16	material de expediente				4.059,22	
3.3.90.30.21	material de copa e cozinha				0,00	
3.3.90.30.22	material de limpeza e produção de higienização				374,70	
3.3.90.30.24	material para manutenção de bens imóveis				14.766,50	
3.3.90.30.25	material para manutenção de bens móveis				1.849,96	
3.3.90.30.26	material elétrico e eletrônico				401,00	
3.3.90.30.28	material de proteção e segurança				240,00	
3.3.90.30.39	material para manutenção de veículos				207.316,71	
3.3.90.30.42	ferramentas				308,00	
3.3.90.30.44	material de sinalização visual e afins				342,00	
3.3.90.30.51	materiais para conservação e manutenção de bens de uso comum do povo				8.085,00	
3.3.90.30.99	outros materiais de consumo				68.344,40	
3.3.90.39.00	Outros Serviços de Terceiros (Pessoa Jurídica)				158.948,12	
3.3.90.39.12	locação de máquinas e equipamentos				48.000,00	
3.3.90.39.15	limpeza de veículos				3.879,80	
3.3.90.39.16	manutenção e conservação de bens imóveis				2.350,00	
3.3.90.39.17	manutenção e conservação de máquinas e equipamentos				41.239,38	
3.3.90.39.19	manutenção e conservação de veículos				34.822,71	

Município de FORMOSA DO SUL

Competência: 2017

Código	Títulos	Autorizada R\$			Despesa Realizada	Diferenças
		Créd. Orçam. e Suplemen.	Créd. Esp. e Extraord.	Total		
3.3.90.39.20	manutenção e conservação de bens móveis de outras naturezas				130,00	
3.3.90.39.21	manutenção e conservação de estradas e vias				8.217,00	
3.3.90.39.36	multas indedutíveis				127,69	
3.3.90.39.43	serviços de energia elétrica				4.975,87	
3.3.90.39.44	serviços de água e esgoto				718,68	
3.3.90.39.48	serviços de seleção e treinamento				1.600,00	
3.3.90.39.58	serviços de telecomunicações				1.767,26	
3.3.90.39.69	seguros em geral				4.343,83	
3.3.90.39.79	serviços de apoio administrativo, técnico e operacional				135,00	
3.3.90.39.99	outros serviços de terceiros – pessoa jurídica				6.640,90	
3.3.90.47.00	Obrigações Tributárias e Contributivas				2.304,61	
3.3.90.47.10	taxas				1.396,86	
3.3.90.47.12	contribuição para o PIS/PASEP				907,75	
3.3.90.93.00	Indenizações e Restituições				3.000,00	
3.3.90.93.01	indenizações				3.000,00	
	Total da Unidade Gestora	11.575.800,53	72.000,00	11.647.800,53	9.195.454,99	2.452.345,54

Unidade Gestora: Fundo Municipal de Saúde de Formosa do Sul

Código	Títulos	Autorizada R\$			Despesa Realizada	Diferenças
		Créd. Orçam. e Suplemen.	Créd. Esp. e Extraord.	Total		
05001	FUNDO DE SAÚDE	3.659.649,09	10.000,00	3.669.649,09	3.023.493,36	646.155,73
05001.10	Saúde	3.659.649,09	10.000,00	3.669.649,09	3.023.493,36	646.155,73
05001.10.301	Atenção Básica	3.659.649,09	10.000,00	3.669.649,09	3.023.493,36	646.155,73
05001.10.301.01.000012	AQUISIÇÃO DE VEÍCULOS E EQUIPAMENTOS/SAUDE	356.400,00	0,00	356.400,00	353.500,00	2.900,00
4.4.90.00.00	Aplicações Diretas	356.400,00	0,00	356.400,00	353.500,00	2.900,00
4.4.90.52.00	Equipamentos e Material Permanente				353.500,00	
4.4.90.52.52	veículos de tração mecânica				353.500,00	
05001.10.301.02.000024	MANUTENÇÃO DO FUNDO MUNICIPAL DE SAÚDE	1.753.416,63	0,00	1.753.416,63	1.424.572,62	328.844,01

Município de FORMOSA DO SUL

Competência: 2017

Código	Títulos	Autorizada R\$			Despesa Realizada	Diferenças
		Créd. Orçam. e Suplemen.	Créd. Esp. e Extraord.	Total		
3.1.71.00.00	Transferência a Consórcios Público	6.000,00	0,00	6.000,00	5.000,04	999,96
3.1.71.70.00	Rateio pela Participação em Consórcio Público				5.000,04	
3.1.71.70.01	Participação em Consórcio Público				5.000,04	
3.1.90.00.00	Aplicações Diretas	488.300,00	0,00	488.300,00	483.990,91	4.309,09
3.1.90.11.00	Vencimentos e Vantagens Fixas (Pessoal Civil)				399.664,88	
3.1.90.11.01	vencimentos e salários				366.973,06	
3.1.90.11.42	férias indenizadas				4.763,20	
3.1.90.11.43	13º salário				27.928,62	
3.1.90.13.00	Obrigações Patronais				84.326,03	
3.1.90.13.02	contribuições previdenciárias – INSS				84.326,03	
3.3.50.00.00	Transferências a Instituições Privadas sem Fins Lucrativos	0,00	0,00	0,00	0,00	0,00
3.3.71.00.00	Transferência a Consórcios Público	5.800,00	0,00	5.800,00	5.799,96	0,04
3.3.71.70.00	Rateio pela Participação em Consórcio Público				5.799,96	
3.3.71.70.01	Participação em Consórcio Público				5.799,96	
3.3.90.00.00	Aplicações Diretas	773.016,63	0,00	773.016,63	502.972,91	270.043,72
3.3.90.14.00	Diárias Civil				8.600,00	
3.3.90.14.14	diárias no país – civil				8.600,00	
3.3.90.30.00	Material de Consumo				165.925,14	
3.3.90.30.01	combustíveis e lubrificantes automotivos				42.415,09	
3.3.90.30.04	gás engarrafado				5.503,00	
3.3.90.30.07	gêneros de alimentação				3.132,35	
3.3.90.30.16	material de expediente				6.845,62	
3.3.90.30.17	material de processamento de dados				5.282,80	
3.3.90.30.20	material de cama, mesa e banho				967,95	
3.3.90.30.21	material de copa e cozinha				6.811,92	
3.3.90.30.22	material de limpeza e produção de higienização				11.663,45	
3.3.90.30.24	material para manutenção de bens imóveis				2.479,10	

Município de FORMOSA DO SUL

Competência: 2017

Código	Títulos	Autorizada R\$			Despesa Realizada	Diferenças
		Créd. Orçam. e Suplemen.	Créd. Esp. e Extraord.	Total		
3.3.90.30.25	material para manutenção de bens móveis				237,00	
3.3.90.30.26	material elétrico e eletrônico				4.412,10	
3.3.90.30.28	material de proteção e segurança				420,00	
3.3.90.30.36	material hospitalar				53.836,76	
3.3.90.30.39	material para manutenção de veículos				20.872,00	
3.3.90.30.44	material de sinalização visual e afins				796,00	
3.3.90.30.48	bens móveis não ativáveis				250,00	
3.3.90.32.00	Material, Bens ou Serviço para Distribuição Gratuita				59.170,58	
3.3.90.32.02	medicamentos				35.060,91	
3.3.90.32.03	gêneros alimentícios				13.857,00	
3.3.90.32.99	outros materiais de distribuição gratuita				10.252,67	
3.3.90.33.00	Passagens e Despesas com Locomoção				3.935,46	
3.3.90.33.01	passagens para o país				3.809,46	
3.3.90.33.02	passagens para o exterior				126,00	
3.3.90.36.00	Outros Serviços de Terceiros (Pessoa Física)				600,00	
3.3.90.36.30	serviços médicos e odontológicos				600,00	
3.3.90.39.00	Outros Serviços de Terceiros (Pessoa Jurídica)				264.238,29	
3.3.90.39.11	locação de softwares				4.676,76	
3.3.90.39.12	locação de máquinas e equipamentos				3.900,00	
3.3.90.39.15	limpeza de veículos				2.089,80	
3.3.90.39.16	manutenção e conservação de bens imóveis				380,00	
3.3.90.39.19	manutenção e conservação de veículos				7.854,50	
3.3.90.39.20	manutenção e conservação de bens móveis de outras naturezas				635,00	
3.3.90.39.28	coleta de lixo e demais resíduos				9.287,46	
3.3.90.39.43	serviços de energia elétrica				13.922,85	
3.3.90.39.44	serviços de água e esgoto				2.152,05	
3.3.90.39.48	serviços de seleção e treinamento				100,00	

Município de FORMOSA DO SUL

Competência: 2017

Código	Títulos	Autorizada R\$			Despesa Realizada	Diferenças
		Créd. Orçam. e Suplemen.	Créd. Esp. e Extraord.	Total		
3.3.90.39.50	serviços médico-hospitalar, odontológico e laboratorial				187.620,00	
3.3.90.39.58	serviços de telecomunicações				7.632,03	
3.3.90.39.69	seguros em geral				989,12	
3.3.90.39.75	multas e infrações de trânsito				989,71	
3.3.90.39.79	serviços de apoio administrativo, técnico e operacional				156,00	
3.3.90.39.99	outros serviços de terceiros – pessoa jurídica				21.853,01	
3.3.90.47.00	Obrigações Tributárias e Contributivas				153,44	
3.3.90.47.10	taxas				153,44	
3.3.90.48.00	Outros Auxílios Financeiros a Pessoas Físicas				350,00	
3.3.90.48.01	auxilio financeiro a pessoas físicas				350,00	
3.3.93.00.00	Aplicação Direta Decorrente de Operação de Órgãos, Fundos e Entidades dos Orçam. Fiscal e da Segurid	344.200,00	0,00	344.200,00	333.731,58	10.468,42
3.3.93.36.00	Outros Serviços de Terceiros (Pessoa Física)				4.921,87	
3.3.93.36.30	serviços médicos e odontológicos				4.921,87	
3.3.93.39.00	Outros Serviços de Terceiros (Pessoa Jurídica)				328.809,71	
3.3.93.39.50	serviços médico-hospitalar, odontológico e laboratorial				328.809,71	
4.4.90.00.00	Aplicações Diretas	136.100,00	0,00	136.100,00	93.077,22	43.022,78
4.4.90.51.00	Obras e Instalações				85.007,15	
4.4.90.51.91	obras em andamento				85.007,15	
4.4.90.52.00	Equipamentos e Material Permanente				8.070,07	
4.4.90.52.04	aparelhos de medição e orientação				1.443,85	
4.4.90.52.12	aparelhos e utensílios domésticos				2.953,52	
4.4.90.52.42	mobiliário em geral				3.672,70	
05001.10.301.02.000026	PROGRAMA SAÚDE DA FAMÍLIA	954.750,67	0,00	954.750,67	782.257,06	172.493,61
3.1.90.00.00	Aplicações Diretas	405.000,00	0,00	405.000,00	404.578,91	421,09
3.1.90.11.00	Vencimentos e Vantagens Fixas (Pessoal Civil)				327.159,65	
3.1.90.11.01	vencimentos e salários				298.810,14	
3.1.90.11.43	13º salário				28.349,51	

Município de FORMOSA DO SUL

Competência: 2017

Código	Títulos	Autorizada R\$			Despesa Realizada	Diferenças
		Créd. Orçam. e Suplemen.	Créd. Esp. e Extraord.	Total		
3.1.90.13.00	Obrigações Patronais				77.419,26	
3.1.90.13.02	contribuições previdenciárias – INSS				77.419,26	
3.3.90.00.00	Aplicações Diretas	549.750,67	0,00	549.750,67	377.678,15	172.072,52
3.3.90.14.00	Diárias Civil				800,00	
3.3.90.14.14	diárias no país – civil				800,00	
3.3.90.30.00	Material de Consumo				2.960,06	
3.3.90.30.04	gás engarrafado				530,00	
3.3.90.30.07	gêneros de alimentação				591,56	
3.3.90.30.16	material de expediente				1.030,00	
3.3.90.30.24	material para manutenção de bens imóveis				31,50	
3.3.90.30.36	material hospitalar				89,00	
3.3.90.30.39	material para manutenção de veículos				688,00	
3.3.90.32.00	Material, Bens ou Serviço para Distribuição Gratuita				109.713,57	
3.3.90.32.02	medicamentos				103.766,27	
3.3.90.32.99	outros materiais de distribuição gratuita				5.947,30	
3.3.90.33.00	Passagens e Despesas com Locomoção				50,00	
3.3.90.33.02	passagens para o exterior				50,00	
3.3.90.36.00	Outros Serviços de Terceiros (Pessoa Física)				9.968,64	
3.3.90.36.15	locação de imóveis				9.968,64	
3.3.90.39.00	Outros Serviços de Terceiros (Pessoa Jurídica)				253.935,88	
3.3.90.39.05	serviços técnicos profissionais				900,00	
3.3.90.39.11	locação de softwares				10.864,68	
3.3.90.39.47	serviços de comunicação em geral				5.400,00	
3.3.90.39.48	serviços de seleção e treinamento				300,00	
3.3.90.39.50	serviços médico-hospitalar, odontológico e laboratorial				235.941,20	
3.3.90.39.99	outros serviços de terceiros – pessoa jurídica				530,00	
3.3.90.48.00	Outros Auxílios Financeiros a Pessoas Físicas				250,00	

Município de FORMOSA DO SUL

Competência: 2017

Código	Títulos	Autorizada R\$			Despesa Realizada	Diferenças
		Créd. Orçam. e Suplemen.	Créd. Esp. e Extraord.	Total		
3.3.90.48.01	auxilio financeiro a pessoas físicas				250,00	
05001.10.301.02.000027	PROGRAMA DE SAÚDE BUCAL	412.477,53	0,00	412.477,53	345.906,68	66.570,85
3.1.90.00.00	Aplicações Diretas	233.000,00	0,00	233.000,00	214.915,01	18.084,99
3.1.90.11.00	Vencimentos e Vantagens Fixas (Pessoal Civil)				184.663,55	
3.1.90.11.01	vencimentos e salários				171.824,20	
3.1.90.11.43	13º salário				12.839,35	
3.1.90.13.00	Obrigações Patronais				30.251,46	
3.1.90.13.02	contribuições previdenciárias – INSS				30.251,46	
3.3.90.00.00	Aplicações Diretas	176.977,53	0,00	176.977,53	130.991,67	45.985,86
3.3.90.30.00	Material de Consumo				38.189,72	
3.3.90.30.01	combustíveis e lubrificantes automotivos				24.250,00	
3.3.90.30.10	material odontológico				5.691,22	
3.3.90.30.17	material de processamento de dados				465,00	
3.3.90.30.22	material de limpeza e produção de higienização				127,50	
3.3.90.30.24	material para manutenção de bens imóveis				4.450,00	
3.3.90.30.25	material para manutenção de bens móveis				1.536,00	
3.3.90.30.39	material para manutenção de veículos				1.670,00	
3.3.90.32.00	Material, Bens ou Serviço para Distribuição Gratuita				1.711,60	
3.3.90.32.02	medicamentos				1.711,60	
3.3.90.33.00	Passagens e Despesas com Locomoção				1.109,36	
3.3.90.33.01	passagens para o país				1.109,36	
3.3.90.39.00	Outros Serviços de Terceiros (Pessoa Jurídica)				89.289,67	
3.3.90.39.20	manutenção e conservação de bens móveis de outras naturezas				1.306,00	
3.3.90.39.50	serviços médico-hospitalar, odontológico e laboratorial				79.040,00	
3.3.90.39.69	seguros em geral				8.557,61	
3.3.90.39.75	multas e infrações de trânsito				189,26	
3.3.90.39.79	serviços de apoio administrativo, técnico e operacional				188,00	

Município de FORMOSA DO SUL

Competência: 2017

Código	Títulos	Autorizada R\$			Despesa Realizada	Diferenças
		Créd. Orçam. e Suplemen.	Créd. Esp. e Extraord.	Total		
3.3.90.39.81	serviços bancários				8,80	
3.3.90.47.00	Obrigações Tributárias e Contributivas				691,32	
3.3.90.47.10	taxas				691,32	
4.4.90.00.00	Aplicações Diretas	2.500,00	0,00	2.500,00	0,00	2.500,00
05001.10.301.02.000028	AGENTE COMUNITÁRIOS DE SAÚDE	117.846,50	0,00	117.846,50	100.380,18	17.466,32
3.1.90.00.00	Aplicações Diretas	116.700,20	0,00	116.700,20	100.380,18	16.320,02
3.1.90.04.00	Contratação por Tempo Determinado				27.122,62	
3.1.90.04.02	serviços temporários de agentes de saúde				27.122,62	
3.1.90.11.00	Vencimentos e Vantagens Fixas (Pessoal Civil)				57.039,43	
3.1.90.11.01	vencimentos e salários				48.186,94	
3.1.90.11.42	férias indenizadas				2.877,62	
3.1.90.11.43	13º salário				5.974,87	
3.1.90.13.00	Obrigações Patronais				16.218,13	
3.1.90.13.02	contribuições previdenciárias – INSS				16.218,13	
3.3.90.00.00	Aplicações Diretas	1.146,30	0,00	1.146,30	0,00	1.146,30
4.4.90.00.00	Aplicações Diretas	0,00	0,00	0,00	0,00	0,00
05001.10.301.02.000029	VIGILÂNCIA EM SAUDE	64.757,76	10.000,00	74.757,76	16.876,82	57.880,94
3.1.90.00.00	Aplicações Diretas	0,00	10.000,00	10.000,00	8.504,23	1.495,77
3.1.90.11.00	Vencimentos e Vantagens Fixas (Pessoal Civil)				7.057,36	
3.1.90.11.01	vencimentos e salários				5.943,04	
3.1.90.11.43	13º salário				1.114,32	
3.1.90.13.00	Obrigações Patronais				1.446,87	
3.1.90.13.02	contribuições previdenciárias – INSS				1.446,87	
3.3.90.00.00	Aplicações Diretas	52.707,76	0,00	52.707,76	8.193,59	44.514,17
3.3.90.30.00	Material de Consumo				5.806,09	
3.3.90.30.01	combustíveis e lubrificantes automotivos				3.269,69	
3.3.90.30.11	material químico				529,80	

Município de FORMOSA DO SUL

Competência: 2017

Código	Títulos	Autorizada R\$			Despesa Realizada	Diferenças
		Créd. Orçam. e Suplemen.	Créd. Esp. e Extraord.	Total		
3.3.90.30.16	material de expediente				117,60	
3.3.90.30.17	material de processamento de dados				648,00	
3.3.90.30.22	material de limpeza e produção de higienização				210,00	
3.3.90.30.39	material para manutenção de veículos				1.031,00	
3.3.90.39.00	Outros Serviços de Terceiros (Pessoa Jurídica)				2.387,50	
3.3.90.39.16	manutenção e conservação de bens imóveis				520,00	
3.3.90.39.19	manutenção e conservação de veículos				367,50	
3.3.90.39.28	coleta de lixo e demais resíduos				1.500,00	
4.4.90.00.00	Aplicações Diretas	12.050,00	0,00	12.050,00	179,00	11.871,00
4.4.90.52.00	Equipamentos e Material Permanente				179,00	
4.4.90.52.42	mobiliário em geral				179,00	
Total da Unidade Gestora		3.659.649,09	10.000,00	3.669.649,09	3.023.493,36	646.155,73

Unidade Gestora: Câmara Municipal de Formosa do Sul

Código	Títulos	Autorizada R\$			Despesa Realizada	Diferenças
		Créd. Orçam. e Suplemen.	Créd. Esp. e Extraord.	Total		
01001	CAMARA DE VEREADORES	715.000,00	0,00	715.000,00	594.453,23	120.546,77
01001.01	Legislativa	715.000,00	0,00	715.000,00	594.453,23	120.546,77
01001.01.031	Ação Legislativa	715.000,00	0,00	715.000,00	594.453,23	120.546,77
01001.01.031.02.000001	MANUTENÇÃO DAS ATIVIDADES DA CÂMARA DE VEREADORES	715.000,00	0,00	715.000,00	594.453,23	120.546,77
3.1.90.00.00	Aplicações Diretas	521.000,00	0,00	521.000,00	491.736,31	29.263,69
3.1.90.11.00	Vencimentos e Vantagens Fixas (Pessoal Civil)				409.059,83	
3.1.90.11.01	vencimentos e salários				400.785,89	
3.1.90.11.43	13º salário				8.273,94	
3.1.90.13.00	Obrigações Patronais				82.676,48	
3.1.90.13.02	contribuições previdenciárias – INSS				82.676,48	
3.3.50.00.00	Transferências a Instituições Privadas sem Fins Lucrativos	15.000,00	0,00	15.000,00	11.700,00	3.300,00
3.3.50.41.00	Contribuições				11.700,00	

Município de FORMOSA DO SUL

Competência: 2017

Código	Títulos	Autorizada R\$			Despesa Realizada	Diferenças
		Créd. Orçam. e Suplemen.	Créd. Esp. e Extraord.	Total		
3.3.50.41.02	despesa com manutenção de outras entidades de direito privado				11.700,00	
3.3.90.00.00	Aplicações Diretas	160.000,00	0,00	160.000,00	83.103,92	76.896,08
3.3.90.14.00	Diárias Civil				37.901,85	
3.3.90.14.14	diárias no país – civil				37.901,85	
3.3.90.30.00	Material de Consumo				5.096,90	
3.3.90.30.07	gêneros de alimentação				538,11	
3.3.90.30.14	material educativo e esportivo				15,96	
3.3.90.30.16	material de expediente				1.398,75	
3.3.90.30.17	material de processamento de dados				668,00	
3.3.90.30.21	material de copa e cozinha				128,70	
3.3.90.30.22	material de limpeza e produção de higienização				322,13	
3.3.90.30.24	material para manutenção de bens imóveis				2,50	
3.3.90.30.26	material elétrico e eletrônico				27,75	
3.3.90.30.28	material de proteção e segurança				190,00	
3.3.90.30.50	bandeiras, flâmulas e insígnias				140,00	
3.3.90.30.99	outros materiais de consumo				1.665,00	
3.3.90.39.00	Outros Serviços de Terceiros (Pessoa Jurídica)				39.855,17	
3.3.90.39.11	locação de softwares				14.427,32	
3.3.90.39.43	serviços de energia elétrica				1.664,89	
3.3.90.39.44	serviços de água e esgoto				659,98	
3.3.90.39.47	serviços de comunicação em geral				6.430,00	
3.3.90.39.48	serviços de seleção e treinamento				11.399,50	
3.3.90.39.58	serviços de telecomunicações				1.047,38	
3.3.90.39.81	serviços bancários				0,60	
3.3.90.39.99	outros serviços de terceiros – pessoa jurídica				4.225,50	
3.3.90.47.00	Obrigações Tributárias e Contributivas				250,00	
3.3.90.47.15	multas				250,00	

Município de FORMOSA DO SUL

Competência: 2017

Código	Títulos	Autorizada R\$			Despesa Realizada	Diferenças
		Créd. Orçam. e Suplemen.	Créd. Esp. e Extraord.	Total		
3.3.93.00.00	Aplicação Direta Decorrente de Operação de Órgãos, Fundos e Entidades dos Orçam. Fiscal e da Segurid	4.000,00	0,00	4.000,00	3.024,00	976,00
3.3.93.39.00	Outros Serviços de Terceiros (Pessoa Jurídica)				3.024,00	
3.3.93.39.01	assinatura de periódicos e anuidades				3.024,00	
4.4.90.00.00	Aplicações Diretas	15.000,00	0,00	15.000,00	4.889,00	10.111,00
4.4.90.52.00	Equipamentos e Material Permanente				4.889,00	
4.4.90.52.35	equipamentos de processamento de dados				4.889,00	
	Total da Unidade Gestora	715.000,00	0,00	715.000,00	594.453,23	120.546,77
	Total Geral	15.950.449,62	82.000,00	16.032.449,62	12.813.401,58	3.219.048,04

BALANÇO ORÇAMENTÁRIO - ANEXO 12
ORÇAMENTOS FISCAL E DA SEGURIDADE SOCIAL

Município de FORMOSA DO SUL

Competência: 06/2017

	Previsão Inicial	Previsão Atualizada	Receitas Realizadas	Saldo
	(a)	(b)	(c)	(d)=(c-b)
RECEITAS ORÇAMENTÁRIAS	13.416.359,00	13.416.359,00	13.589.885,73	173.526,73
Receitas Correntes (I)	13.243.860,00	13.243.860,00	13.175.265,73	-68.594,27
Receita Tributária	820.465,00	820.465,00	960.262,07	139.797,07
Receitas de Contribuições	0,00	0,00	0,00	0,00
Receita Patrimonial	186.530,00	186.530,00	208.377,97	21.847,97
Receita Agropecuária	31.400,00	31.400,00	47.414,25	16.014,25
Receita Industrial	0,00	0,00	0,00	0,00
Receita de Serviços	88.070,00	88.070,00	13.983,43	-74.086,57
Transferências Correntes	12.025.825,00	12.025.825,00	11.850.582,19	-175.242,81
Outras Receitas Correntes	91.570,00	91.570,00	94.645,82	3.075,82
Receitas de Capital (II)	172.499,00	172.499,00	414.620,00	242.121,00
Operações de Crédito	5.000,00	5.000,00	0,00	-5.000,00
Alienação de Bens	31.300,00	31.300,00	29.120,00	-2.180,00
Amortização de Empréstimos	1.400,00	1.400,00	0,00	-1.400,00
Transferências de Capital	133.399,00	133.399,00	385.500,00	252.101,00
Outras Receitas de Capital	1.400,00	1.400,00	0,00	-1.400,00
RECEITAS INTRA-ORÇAMENTÁRIAS (III)	0,00	0,00	0,00	0,00
SUBTOTAL DAS RECEITAS (IV) = (I + II + III)	13.416.359,00	13.416.359,00	13.589.885,73	173.526,73
Operações de Crédito / Refinanciamento (V)	0,00	0,00	0,00	0,00
Operações de Crédito Internas	0,00	0,00	0,00	0,00
Mobiliária	0,00	0,00	0,00	0,00
Contratual	0,00	0,00	0,00	0,00
Operações de Crédito Externas	0,00	0,00	0,00	0,00
Mobiliária	0,00	0,00	0,00	0,00
Contratual	0,00	0,00	0,00	0,00
SUBTOTAL COM REFINANCIAMENTO (VI) = (IV + V)	13.416.359,00	13.416.359,00	13.589.885,73	173.526,73
DÉFICIT (VII)				
TOTAL (VIII) = (VI + VII)	13.416.359,00	13.416.359,00	13.589.885,73	173.526,73
Saldos de Exercícios Anteriores				
Recursos Arrecadados em Exercícios Anteriores	0,00	0,00	0,00	0,00
Superávit Financeiro		2.173.738,62		
Reabertura de créditos adicionais		0,00		



BALANÇO ORÇAMENTÁRIO - ANEXO 12
ORÇAMENTOS FISCAL E DA SEGURIDADE SOCIAL

Município de FORMOSA DO SUL

Competência: 06/2017

	Dotação Inicial	Dotação Atualizada	Despesas Empenhadas	Despesas Liquidadas	Despesas Pagas	Saldo da Dotação
	(e)	(f)	(g)	(h)	(i)	(j) = (f-g)
DESPESAS ORÇAMENTÁRIAS	13.376.359,00	15.992.449,62	12.813.401,58	12.590.083,75	12.582.606,89	3.179.048,04
Despesas Correntes (IX)	12.513.698,00	13.097.057,46	10.842.576,19	10.803.126,19	10.795.649,33	2.254.481,27
Pessoal e Encargos Sociais	6.054.205,00	6.309.568,47	5.718.413,34	5.718.413,34	5.718.413,34	591.155,13
Juros e Encargos da Dívida	605,00	605,00	53,53	53,53	53,53	551,47
Outras Despesas Correntes	6.458.888,00	6.786.883,99	5.124.109,32	5.084.659,32	5.077.182,46	1.662.774,67
Despesas de Capital (X)	862.661,00	2.895.392,16	1.970.825,39	1.786.957,56	1.786.957,56	924.566,77
Investimentos	847.260,00	2.879.991,16	1.956.428,12	1.772.560,29	1.772.560,29	923.563,04
Inversões Financeiras	0,00	0,00	0,00	0,00	0,00	0,00
Amortização da Dívida(*)	15.401,00	15.401,00	14.397,27	14.397,27	14.397,27	1.003,73
Reserva de Contingência (XI)	40.000,00	40.000,00				40.000,00
DESPESAS INTRA-ORÇAMENTÁRIAS (XII)	0,00	0,00	0,00	0,00	0,00	0,00
SUBTOTAL DAS DESPESAS (XIII) = (IX + X + XI + XII)	13.416.359,00	16.032.449,62	12.813.401,58	12.590.083,75	12.582.606,89	3.219.048,04
Superávit (XIV)			776.484,15			-776.484,15
TOTAL (XV = XIII + XIV)	13.416.359,00	16.032.449,62	13.589.885,73	12.590.083,75	12.582.606,89	2.442.563,89
Reserva do RPPS	0,00	0,00				0,00

(*) Incluída a Amortização da Dívida/Refinanciamento

AMORTIZAÇÃO DA DÍVIDA / REFINANCIAMENTO

Município de FORMOSA DO SUL

Competência: 06/2017

	Despesa Empenhada	Despesa Liquidada	Despesa Paga
Amortização da Dívida Interna	0,00	0,00	0,00
Dívida Mobiliária	0,00	0,00	0,00
Outras Dívidas	0,00	0,00	0,00
Amortização da Dívida Externa	0,00	0,00	0,00
Dívida Mobiliária	0,00	0,00	0,00
Outras Dívidas	0,00	0,00	0,00
TOTAL	0,00	0,00	0,00

Município de FORMOSA DO SUL

Competência: 06/2017

	Inscritos		Liquidados	Pagos	Cancelados	Saldo
	Em Exercícios Anteriores	Em 31 de Dezembro do Exercício Anterior				
	(a)	(b)	(c)	(d)	(e)	(f) = (a+b-c-e)
Despesas Correntes	0,00	35.840,00	35.840,00	35.840,00	0,00	0,00
Pessoal e Encargos Sociais	0,00	0,00	0,00	0,00	0,00	0,00
Juros e Encargos da Dívida	0,00	0,00	0,00	0,00	0,00	0,00
Outras Despesas Correntes	0,00	35.840,00	35.840,00	35.840,00	0,00	0,00
Despesas de Capital	21.397,70	179.222,22	185.124,34	185.124,34	9.609,84	5.885,74
Investimentos	21.397,70	179.222,22	185.124,34	185.124,34	9.609,84	5.885,74
Inversões Financeiras	0,00	0,00	0,00	0,00	0,00	0,00
Amortização da Dívida	0,00	0,00	0,00	0,00	0,00	0,00
TOTAL	21.397,70	215.062,22	220.964,34	220.964,34	9.609,84	5.885,74

EXECUÇÃO DOS RESTOS A PAGAR PROCESSADOS

Município de FORMOSA DO SUL
Competência: 06/2017

	Inscritos		Pagos	Cancelados	Saldo
	Em Exercícios Anteriores	Em 31 de Dezembro do Exercício Anterior			
	(a)	(b)			
Despesas Correntes	0,00	3.303,88	3.303,88	0,00	0,00
Pessoal e Encargos Sociais	0,00	0,00	0,00	0,00	0,00
Juros e Encargos da Dívida	0,00	0,00	0,00	0,00	0,00
Outras Despesas Correntes	0,00	3.303,88	3.303,88	0,00	0,00
Despesas de Capital	0,00	301,94	301,94	0,00	0,00
Investimentos	0,00	301,94	301,94	0,00	0,00
Inversões Financeiras	0,00	0,00	0,00	0,00	0,00
Amortização da Dívida	0,00	0,00	0,00	0,00	0,00
TOTAL	0,00	3.605,82	3.605,82	0,00	0,00



BALANÇO FINANCEIRO - ANEXO 13

Município de FORMOSA DO SUL

Competência: 06/2017

INGRESSOS

	Exercício Atual	Exercício Anterior
Receita Orçamentária (I)	13.589.885,73	14.084.527,57
Ordinária	7.478.193,19	10.057.822,32
Vinculada	6.111.692,54	4.026.705,25
Transferências Financeiras Recebidas (II)	2.480.444,34	2.431.805,15
Transferências Recebidas para a Execução Orçamentária	2.480.444,34	2.431.805,15
Transferências Recebidas Independentes da Execução Orçamentária	0,00	0,00
Transferências Recebidas para Aporte de recursos para o RPPS	0,00	0,00
Recebimentos Extraorçamentários (III)	1.053.173,15	1.095.124,72
Inscrição de Restos a Pagar Não Processados	223.317,83	215.062,22
Inscrição de Restos a Pagar Processados	7.476,86	3.605,82
Depósitos Restituíveis e Valores Vinculados	822.378,46	876.456,68
Outros Recebimentos Extraorçamentários	0,00	0,00
Saldo em Espécie do Exercício Anterior (IV)	2.431.973,80	2.513.277,58
Caixa e Equivalentes de Caixa	2.425.396,55	2.506.700,33
Depósitos Restituíveis e Valores Vinculados	6.577,25	6.577,25
Investimentos e aplicações temporárias a curto prazo	0,00	0,00
TOTAL(V) = (I + II + III + IV)	19.555.477,02	20.124.735,02





BALANÇO FINANCEIRO - ANEXO 13

Município de FORMOSA DO SUL

Competência: 06/2017

DISPÊNDIOS

	Exercício Atual	Exercício Anterior
Despesa Orçamentária (VI)	12.813.401,58	13.858.414,50
Ordinária	5.830.329,63	9.526.761,64
Vinculada	6.983.071,95	4.331.652,86
Transferências Financeiras Concedidas (VII)	2.480.444,34	2.431.805,15
Transferências Concedidas para a Execução Orçamentária	2.480.444,34	2.431.805,15
Transferências Concedidas Independentes da Execução Orçamentária	0,00	0,00
Transferências Concedidas para Aporte de recursos para o RPPS	0,00	0,00
Pagamentos Extraorçamentários (VIII)	1.046.210,86	1.402.541,57
Pagamentos de Restos a Pagar Não Processados	220.964,34	527.810,89
Pagamentos de Restos a Pagar Processados	3.605,82	5.465,89
Depósitos Restituíveis e Valores Vinculados	821.640,70	869.264,79
Outros Pagamentos Extraorçamentários	0,00	0,00
Saldo em Espécie para o Exercício Seguinte (IX)	3.215.420,24	2.431.973,80
Caixa e Equivalentes de Caixa	3.208.842,99	2.425.396,55
Depósitos Restituíveis e Valores Vinculados	6.577,25	6.577,25
Investimentos e aplicações temporárias a curto prazo	0,00	0,00
TOTAL(X) = (VI + VII + VIII + IX)	19.555.477,02	20.124.735,02




Município de FORMOSA DO SUL

Receitas Orçamentárias segundo as Fontes de Recursos - Anexo 1 ao Balanço Financeiro

Competência: 06/2017

Código	Especificação	Valor
6.2.1.2.0.00.00	RECEITA REALIZADA - RECURSOS ORDINÁRIOS	
	00 - Recursos Ordinários	7.491.302,43
	Total das Receitas Orçamentárias - Recursos Ordinários (I)	7.491.302,43
6.2.1.2.0.00.00	RECEITA ORÇAMENTÁRIAS - RECURSOS VINCULADOS	
	01 - Receitas de Impostos e Transf de Impostos: Educação	3.297.280,21
	02 - Receitas de Impostos e Transf de impostos: Saúde	1.871.653,71
	06 - Recursos Diretamente Arrecadados pela Administração Indireta e Fundos	19,09
	07 - Contribuição de Intervenção no Domínio Econômico - CIDE	17.037,27
	08 - Contribuição para o Custeio dos Serviços de Iluminação Pública - COSIP	25.136,20
	10 - Convênio de Trânsito - Militar	2.975,52
	11 - Convênio de Trânsito - Civil	3.256,00
	12 - Convênio de Trânsito - Prefeitura	3.361,73
	18 - Transf. do FUNDEF/FUNDEB - (aplic. remuneração dos prof. do Magist. em efet exercício na Ed. Bá	731.454,85
	19 - Transferências do FUNDEF/FUNDEB - (aplicação em outras despesas da Educação Básica)	315.401,43
	32 - Transferências de Convênios – União/Educação	2.676,88
	35 - Transferências do Sistema Único de Assistência Social – SUAS/União	231.383,12
	36 - Salário-Educação	120.154,29
	37 - Outras Transferências do Fundo Nacional de Desenvolvimento da Educação – FNDE (não repassadas p	146.961,70
	38 - Transferências do Sistema Único de Saúde – SUS/União	943.768,71
	39 - Fundo Especial do Petróleo e Transferências Decorrentes de Compensação Financeira pela Exploraç	75.167,97
	63 - Transferências de Convênios – Estado/Saúde	88.000,00
	64 - Transferências de Convênios – Estado/Outros (não relacionados àeducação/saúde/assistência socia	297.884,07
	65 - Transferências do Sistema Único de Assistência Social – SUAS/Estado	27.541,26
	67 - Transferências do Sistema Único de Saúde – SUS/Estado	46.085,50
	88 - Alienações de Bens destinados a Programas de Saúde	20.250,00
	89 - Alienações de Bens destinados a Outros Programas	23.825,20





Município de FORMOSA DO SUL

Receitas Orçamentárias segundo as Fontes de Recursos - Anexo 1 ao Balanço Financeiro

Competência: 06/2017

Total das Receitas Orçamentárias - Recursos Vinculados (II)	8.291.274,71
--	---------------------

TOTAL GERAL (I + II)	15.782.577,14
-----------------------------	----------------------



**Município de FORMOSA DO SUL**

Deduções da Receita Orçamentária segundo as Fontes de Recurso - Anexo 2 ao Balanço Financeiro

Competência: 06/2017

Código	Especificação	Valor
6.2.1.3.0.00.00	DEDUÇÃO RECEITA REALIZADA - RECURSOS ORDINÁRIOS	
	00 - Recursos Ordinários	13.109,24
	Total das Deduções de Receitas Orçamentárias - Recursos Ordinários (I)	13.109,24
6.2.1.3.0.00.00	DEDUÇÃO RECEITA ORÇAMENTÁRIAS - RECURSOS VINCULADOS	
	01 - Receitas de Impostos e Transf de Impostos: Educação	2.175.950,25
	02 - Receitas de Impostos e Transf de impostos: Saúde	3.631,92
	Total das Deduções de Receitas Orçamentárias - Recursos Vinculados (II)	2.179.582,17
	TOTAL GERAL (I + II)	2.192.691,41




Município de FORMOSA DO SUL

Despesas Orçamentárias segundo as Fontes de Recurso - Anexo 3 ao Balanço Financeiro

Competência: 06/2017

Código	Especificação	Valor
6.2.2.1.3.00.00	DESPESAS ORÇAMENTÁRIAS - RECURSOS ORDINÁRIOS	
	00 - Recursos Ordinários	5.830.329,63
	Total das Despesas Orçamentárias - Recursos Ordinários (I)	5.830.329,63
6.2.2.1.3.00.00	DESPESAS ORÇAMENTÁRIAS - RECURSOS VINCULADOS	
	00 - Recursos Ordinários	594.453,23
	01 - Receitas de Impostos e Transf de Impostos: Educação	1.163.047,87
	02 - Receitas de Impostos e Transf de impostos: Saúde	1.877.611,07
	06 - Recursos Diretamente Arrecadados pela Administração Indireta e Fundos	609,20
	07 - Contribuição de Intervenção no Domínio Econômico - CIDE	14.593,82
	08 - Contribuição para o Custeio dos Serviços de Iluminação Pública - COSIP	25.136,20
	10 - Convênio de Trânsito - Militar	1.330,10
	11 - Convênio de Trânsito - Civil	1.320,30
	12 - Convênio de Trânsito - Prefeitura	1.939,00
	18 - Transf. do FUNDEF/FUNDEB - (aplic. remuneração dos prof. do Magist. em efet exercício na Ed. Bá	710.336,73
	19 - Transferências do FUNDEF/FUNDEB - (aplicação em outras despesas da Educação Básica)	339.683,91
	32 - Transferências de Convênios – União/Educação	22.056,74
	34 - Transferências de Convênios – União/Outros (não relacionados à educação/saúde/assistência socia	108.890,10
	35 - Transferências do Sistema Único de Assistência Social – SUAS/União	186.264,26
	36 - Salário-Educação	125.174,77
	37 - Outras Transferências do Fundo Nacional de Desenvolvimento da Educação – FNDE (não repassadas p	146.610,71
	38 - Transferências do Sistema Único de Saúde – SUS/União	994.412,08
	39 - Fundo Especial do Petróleo e Transferências Decorrentes de Compensação Financeira pela Exploraç	73.143,27
	63 - Transferências de Convênios – Estado/Saúde	88.000,00
	64 - Transferências de Convênios – Estado/Outros (não relacionados àeducação/saúde/assistência socia	362.956,96
	65 - Transferências do Sistema Único de Assistência Social – SUAS/Estado	31.679,62
	67 - Transferências do Sistema Único de Saúde – SUS/Estado	62.861,01



**Município de FORMOSA DO SUL**

Despesas Orçamentárias segundo as Fontes de Recurso - Anexo 3 ao Balanço Financeiro

Competência: 06/2017

89 - Alienações de Bens destinados a Outros Programas	50.961,00
Total das Despesas Orçamentárias - Recursos Vinculados (II)	6.983.071,95
TOTAL GERAL (I + II)	12.813.401,58




Município de FORMOSA DO SUL

Saldos em espécie do exercício anterior - Caixa e equivalente de caixa - Anexo 4.1 ao Balanço Financeiro

Competência: 06/2017

Código	Especificação	Valor
1.1.1.0.0.00.00	CAIXA E EQUIVALENTES DE CAIXA - RECURSOS ORDINÁRIOS	
	00 - Recursos Ordinários	1.010.423,10
	Total de Caixa e Equivalentes de Caixa - Recursos Ordinários (I)	1.010.423,10
1.1.1.0.0.00.00	CAIXA E EQUIVALENTES DE CAIXA - RECURSOS VINCULADOS	
	06 - Recursos Diretamente Arrecadados pela Administração Indireta e Fundos	625,28
	07 - Contribuição de Intervenção no Domínio Econômico - CIDE	1.120,96
	10 - Convênio de Trânsito - Militar	125,15
	11 - Convênio de Trânsito - Civil	5.193,21
	12 - Convênio de Trânsito - Prefeitura	2.746,46
	19 - Transferências do FUNDEF/FUNDEB - (aplicação em outras despesas da Educação Básica)	27.863,27
	32 - Transferências de Convênios – União/Educação	89.848,93
	34 - Transferências de Convênios – União/Outros (não relacionados à educação/saúde/assistência socia	166.487,13
	35 - Transferências do Sistema Único de Assistência Social – SUAS/União	71.671,97
	36 - Salário-Educação	7.779,49
	37 - Outras Transferências do Fundo Nacional de Desenvolvimento da Educação – FNDE (não repassadas p	8.431,86
	38 - Transferências do Sistema Único de Saúde – SUS/União	624.746,16
	39 - Fundo Especial do Petróleo e Transferências Decorrentes de Compensação Financeira pela Exploraç	7.848,31
	64 - Transferências de Convênios – Estado/Outros (não relacionados à educação/saúde/assistência socia	78.487,16
	65 - Transferências do Sistema Único de Assistência Social – SUAS/Estado	30.437,34
	67 - Transferências do Sistema Único de Saúde – SUS/Estado	38.527,65
	89 - Alienações de Bens destinados a Outros Programas	253.033,12
	Total de Caixa e Equivalentes de Caixa - Recursos Vinculados (II)	1.414.973,45
	TOTAL GERAL (I + II)	2.425.396,55



**Município de FORMOSA DO SUL**

Saldo em espécie do exercício anterior - Depósitos restituíveis e valores vinculados - Anexo 4.2 ao Balanço Financeiro

Competência: 06/2017

Código	Especificação	Valor
1.1.3.0.0.00.00, F	DEPÓSITOS RESTITUÍVEIS E VALORES VINCULADOS - RECURSOS ORDINÁRIOS	
	00 - Recursos Ordinários	6.577,25
	Total de Depósitos Restituíveis e Valores Vinculados - Recursos Ordinários (I)	6.577,25
1.1.3.0.0.00.00, F	DEPÓSITOS RESTITUÍVEIS E VALORES VINCULADOS - RECURSOS VINCULADOS	
	Total de Depósitos Restituíveis e Valores Vinculados - Recursos Vinculados (II)	
	TOTAL GERAL (I + II)	6.577,25




Município de FORMOSA DO SUL

Saldos em espécie para o exercício seguinte - Caixa e equivalente de caixa - Anexo 5.1 ao Balanço Financeiro

Competência: 06/2017

Código	Especificação	Valor
1.1.1.0.0.00.00	CAIXA E EQUIVALENTES DE CAIXA - RECURSOS ORDINÁRIOS	
	00 - Recursos Ordinários	2.055.655,53
	Total de Caixa e Equivalentes de Caixa - Recursos Ordinários (I)	2.055.655,53
1.1.1.0.0.00.00	CAIXA E EQUIVALENTES DE CAIXA - RECURSOS VINCULADOS	
	06 - Recursos Diretamente Arrecadados pela Administração Indireta e Fundos	35,17
	07 - Contribuição de Intervenção no Domínio Econômico - CIDE	3.564,41
	10 - Convênio de Trânsito - Militar	1.770,57
	11 - Convênio de Trânsito - Civil	7.128,91
	12 - Convênio de Trânsito - Prefeitura	4.169,19
	18 - Transf. do FUNDEF/FUNDEB - (aplic. remuneração dos prof. do Magist. em efet exercício na Ed. Bá	21.118,12
	19 - Transferências do FUNDEF/FUNDEB - (aplicação em outras despesas da Educação Básica)	3.580,79
	32 - Transferências de Convênios – União/Educação	44.621,07
	35 - Transferências do Sistema Único de Assistência Social – SUAS/União	116.790,83
	36 - Salário-Educação	2.759,01
	37 - Outras Transferências do Fundo Nacional de Desenvolvimento da Educação – FNDE (não repassadas p	8.782,85
	38 - Transferências do Sistema Único de Saúde – SUS/União	633.470,62
	39 - Fundo Especial do Petróleo e Transferências Decorrentes de Compensação Financeira pela Exploraç	9.873,01
	64 - Transferências de Convênios – Estado/Outros (não relacionados à educação/saúde/assistência socia	1.324,47
	65 - Transferências do Sistema Único de Assistência Social – SUAS/Estado	26.298,98
	67 - Transferências do Sistema Único de Saúde – SUS/Estado	21.752,14
	88 - Alienações de Bens destinados a Programas de Saúde	20.250,00
	89 - Alienações de Bens destinados a Outros Programas	225.897,32
	Total de Caixa e Equivalentes de Caixa - Recursos Vinculados (II)	1.153.187,46
	TOTAL GERAL (I + II)	3.208.842,99





Município de FORMOSA DO SUL

Saldos em espécie para o exercício seguinte - Depósitos restituíveis e valores vinculados - Anexo 5.2 ao Balanço Financeiro

Competência: 06/2017

Código	Especificação	Valor
1.1.3.0.0.00.00, F	DEPÓSITOS RESTITUÍVEIS E VALORES VINCULADOS - RECURSOS ORDINÁRIOS	
	00 - Recursos Ordinários	6.577,25
	Total de Depósitos Restituíveis e Valores Vinculados - Recursos Ordinários (I)	6.577,25
1.1.3.0.0.00.00, F	DEPÓSITOS RESTITUÍVEIS E VALORES VINCULADOS - RECURSOS VINCULADOS	
	Total de Depósitos Restituíveis e Valores Vinculados - Recursos Vinculados (II)	
	TOTAL GERAL (I + II)	6.577,25



**Município de FORMOSA DO SUL**

Saldos em espécie para o exercício seguinte - Investimentos e aplicações temporárias a curto prazo, segundo as Fontes de Recursos - Anexo 5.3 ao Balanço Financeiro.

Competência: 06/2017

Código	Especificação	Valor
1.1.4.0.0.00.00, F	INVESTIMENTOS E APLIC TEMPORARIAS CURTO PRAZO - RECURSOS ORDINÁRIOS	
	Total de Investimentos e Aplic. Temporários de Curto Prazo - Recursos Ordinários (I)	
1.1.4.0.0.00.00, F	INVESTIMENTOS E APLIC TEMPORARIAS CURTO PRAZO - RECURSOS VINCULADOS	
	Total de Investimentos e Aplic. Temporários de Curto Prazo - Recursos Vinculados (II)	
	TOTAL GERAL (I + II)	



Município de FORMOSA DO SUL

Competência: 06/2017

ATIVO	Exercício Atual	Exercício Anterior
ATIVO CIRCULANTE		
Caixa e Equivalentes de Caixa	3.208.842,99	2.425.396,55
Créditos a Curto Prazo	271,15	-4.499,51
Créditos Tributários a Receber	0,00	0,00
Clientes	0,00	0,00
Créditos de Transferências a Receber	0,00	0,00
Empréstimos e Financiamentos Concedidos	0,00	0,00
Dívida Ativa Tributária	128,07	233,35
Dívida Ativa Não Tributária	143,08	46,14
(-) Ajuste de Perdas de Créditos a Curto Prazo	0,00	-4.779,00
Demais Créditos e Valores a Curto Prazo	285.175,30	792.012,04
Investimentos e Aplicações Temporárias a Curto Prazo	0,00	0,00
Títulos e valores mobiliários	0,00	0,00
Investimento do RPPS	0,00	0,00
Aplicações em segmentos de Imóveis	0,00	0,00
(-) Ajustes de Perdas e Investimentos de aplicações temporários	0,00	0,00
Estoques	315.566,63	174.422,32
Ativo Não Circulante Mantido Para Venda	0,00	
Variação Patrimoniais Diminutivas Pagas Antecipadamente	4.526,93	2.576,56
Total do Ativo Circulante	3.814.383,00	3.389.907,96
ATIVO NÃO CIRCULANTE		
Ativo Realizável a Longo Prazo	114.842,64	105.901,06
Créditos a Longo Prazo	114.842,64	105.901,06
Créditos Tributários a Receber	0,00	0,00
Clientes	0,00	0,00
Empréstimos e Financiamentos Concedidos	978,98	978,98
Dívida Ativa Tributária	39.749,50	35.439,24
Dívida Ativa Não Tributária	87.709,24	83.077,92

Município de FORMOSA DO SUL

Competência: 06/2017

(-) Ajuste de Perdas de Créditos a Longo Prazo	-13.595,08	-13.595,08
Demais Créditos e Valores a Longo Prazo	0,00	0,00
Investimentos e Aplicações Temporárias a Longo Prazo	0,00	0,00
Estoques	0,00	0,00
VPD Pagas Antecipadamente	0,00	0,00
Investimentos	0,00	0,00
Participações Permanentes	0,00	0,00
Participações Avaliadas pelo Método de Equivalência Patrimonial	0,00	0,00
Participações Avaliadas pelo Método de Custo	0,00	0,00
(-) Redução ao Valor Recuperável de Participação Permanente	0,00	0,00
Propriedades para Investimento	0,00	0,00
(-) Depreciação acumulada de Investimentos	0,00	0,00
(-) Redução do Valor Recuperável de Propriedade para Investimento	0,00	0,00
Investimento do RPPS de Longo Prazo	0,00	0,00
(-) Redução ao Valor Recuperável de Investimento do RPPS	0,00	0,00
Demais Investimentos Permanentes	0,00	0,00
(-) Redução ao Valor Recuperável de Investimento - Demais	0,00	0,00
Imobilizado	24.196.464,98	22.845.016,37
Bens Móveis	5.808.156,40	4.981.868,21
(-) Depreciação, exaustão e amortizações acumuladas - Bens Móveis)	-637.945,23	-334.396,63
(-) Redução ao valor recuperável do imobilizado - Bens Móveis	0,00	0,00
Bens Imóveis	19.199.871,22	18.271.357,40
(-) Depreciação, exaustão e amortizações acumuladas Imóveis	-173.617,41	-73.812,61
(-) Redução ao valor recuperável do imobilizado - Bens Imóveis	0,00	0,00
Intangível	0,00	0,00
Diferido	0,00	0,00
Total do Ativo Não Circulante	24.311.307,62	22.950.917,43
TOTAL DO ATIVO	28.125.690,62	26.340.825,39

Município de FORMOSA DO SUL

Competência: 06/2017

PASSIVO E PATRIMÔNIO LÍQUIDO	Exercício Atual	Exercício Anterior
PASSIVO CIRCULANTE		
Obrigações Trabalhistas, Previdenciárias e Assistenciais a Pagar a Curto Prazo	577.131,76	408.524,23
Empréstimos e Financiamentos a Curto Prazo	0,00	100,03
Fornecedores e Contas a Pagar a Curto Prazo	0,00	301,94
Obrigações Fiscais a Curto Prazo	7.476,86	3.303,88
Provisões a Curto Prazo	201.796,37	114.139,12
Demais Obrigações a Curto Prazo	7.929,65	7.191,89
Total do Passivo Circulante	794.334,64	533.561,09
PASSIVO NÃO CIRCULANTE		
Obrigações Trabalhistas, Previdenciárias e Assistenciais a Pagar a Longo Prazo	0,00	0,00
Empréstimos e Financiamentos a Longo Prazo	0,00	10.658,85
Fornecedores a Longo Prazo	0,00	0,00
Obrigações Fiscais a Longo Prazo	0,00	0,00
Provisões a Longo Prazo	0,00	0,00
Provisões Matemáticas Previdenciárias	0,00	0,00
Demais Provisões a Longo Prazo	0,00	0,00
Demais Obrigações a Longo Prazo	0,00	0,00
Resultado Diferido	0,00	0,00
Total do Passivo Não Circulante	0,00	10.658,85
TOTAL DO PASSIVO	794.334,64	544.219,94
PATRIMÔNIO LÍQUIDO		
Patrimônio Social e Capital Social	10.472.227,75	10.472.227,75
Adiantamento para Futuro Aumento de Capital	0,00	0,00
Reservas de Capital	0,00	0,00
Ajustes de Avaliação Patrimonial	0,00	0,00



BALANÇO PATRIMONIAL - ANEXO 14

Município de FORMOSA DO SUL

Competência: 06/2017

Reservas de Lucros	0,00	0,00
Demais Reservas	0,00	0,00
Resultados Acumulados	16.859.128,23	15.324.377,70
Resultado do Exercício	1.559.800,59	400.232,61
Resultado de Exercícios Anteriores	15.324.377,70	14.848.457,94
Ajustes de exercícios anteriores	-25.050,06	75.687,15
outros Resultados	0,00	0,00
(-) Ações/Cotas em Tesouraria	0,00	0,00
Total do Patrimônio Líquido	27.331.355,98	25.796.605,45
TOTAL DO PASSIVO E DO PATRIMÔNIO LÍQUIDO	28.125.690,62	26.340.825,39





QUADRO DOS ATIVOS E PASSIVOS FINANCEIROS E PERMANENTES

Município de FORMOSA DO SUL

Competência: 06/2017

	Exercício Atual	Exercício Anterior
ATIVO (I)		
ATIVO FINANCEIRO	3.215.420,24	2.431.973,80
ATIVO PERMANENTE	24.910.270,38	23.908.851,59
Total do Ativo	28.125.690,62	26.340.825,39
PASSIVO (II)		
PASSIVO FINANCEIRO	244.610,08	247.257,63
PASSIVO PERMANENTE	778.928,13	533.422,23
Total do Passivo	1.023.538,21	780.679,86
SALDO PATRIMONIAL(III) = (I - II)	27.102.152,41	25.560.145,53





QUADRO DAS CONTAS DE COMPENSAÇÃO

Município de FORMOSA DO SUL

Competência: 06/2017

ATOS POTENCIAIS ATIVOS	Exercício Atual	Exercicio Anterior
Garantias e Contragarantias Recebidas	7.929,65	7.191,89
Direitos Conveniados e Outros Instrumentos Congêneres	0,00	0,00
Direitos Contratuais	0,00	0,00
Outros Atos Potenciais Ativos	0,00	0,00
Total dos Atos Potenciais Ativos	7.929,65	7.191,89

ATOS POTENCIAIS PASSIVOS	Exercício Atual	Exercicio Anterior
Garantias e Contragarantias Concedidas	0,00	0,00
Obrigações Conveniadas e Outros Instrumentos Congêneres	0,00	0,00
Obrigações Contratuais	2.338.883,12	2.332.058,47
Outros Atos Potenciais Passivos	0,00	0,00
Total dos Atos Potenciais Passivos	2.338.883,12	2.332.058,47





BALANÇO PATRIMONIAL - ANEXO 14
DEMONSTRATIVO DO SUPERÁVIT/DÉFICIT FINANCEIRO

Município de FORMOSA DO SUL

Competência: 06/2017

FONTES DE RECURSOS	Exercício Atual	Exercício Anterior
00 - Recursos Ordinários	1.876.990,53	874.585,45
06 - Recursos Diretamente Arrecadados pela Administração Indireta e Fundos	35,17	625,28
07 - Contribuição de Intervenção no Domínio Econômico - CIDE	3.564,41	1.120,96
10 - Convênio de Trânsito - Militar	1.770,57	125,15
11 - Convênio de Trânsito - Civil	7.128,91	5.193,21
12 - Convênio de Trânsito - Prefeitura	4.169,19	2.746,46
18 - Transf. do FUNDEF/FUNDEB - (aplic. remuneração dos prof. do Magist. em efet exercício na Ed. Bá	21.118,12	0,00
19 - Transferências do FUNDEF/FUNDEB - (aplicação em outras despesas da Educação Básica)	3.580,79	27.863,27
32 - Transferências de Convênios – União/Educação	44.621,07	64.000,93
34 - Transferências de Convênios – União/Outros (não relacionados à educação/saúde/assistência socia	0,00	108.890,10
35 - Transferências do Sistema Único de Assistência Social – SUAS/União	116.790,83	71.671,97
36 - Salário-Educação	2.759,01	7.779,49
37 - Outras Transferências do Fundo Nacional de Desenvolvimento da Educação – FNDE (não repassadas p	8.782,85	8.431,86
38 - Transferências do Sistema Único de Saúde – SUS/União	574.102,79	624.746,16
39 - Fundo Especial do Petróleo e Transferências Decorrentes de Compensação Financeira pela Exploraç	9.873,01	7.848,31
64 - Transferências de Convênios – Estado/Outros (não relacionados à educação/saúde/assistência socia	1.324,47	57.089,46
65 - Transferências do Sistema Único de Assistência Social – SUAS/Estado	26.298,98	30.437,34
67 - Transferências do Sistema Único de Saúde – SUS/Estado	21.752,14	38.527,65
88 - Alienações de Bens destinados a Programas de Saúde	20.250,00	0,00
89 - Alienações de Bens destinados a Outros Programas	225.897,32	253.033,12
TOTAL	2.970.810,16	2.184.716,17



DEMONSTRAÇÃO DAS VARIAÇÕES PATRIMONIAIS - ANEXO 15

Município de FORMOSA DO SUL

Competência: 06/2017

	Exercício Atual	Exercício Anterior
VARIAÇÕES PATRIMONIAIS AUMENTATIVAS		
Impostos, Taxas e Contribuições de Melhoria	1.021.625,84	765.024,36
Impostos	890.629,96	617.990,83
Taxas	130.995,88	132.426,55
Contribuição de Melhoria	0,00	14.606,98
Contribuições	25.136,20	9.888,81
Contribuições Sociais	0,00	0,00
Contribuições de Intervenção no Domínio Econômico	25.136,20	9.888,81
Contribuição de Iluminação Pública	0,00	0,00
Contribuições de Interesse das Categorias Profissionais	0,00	0,00
Exploração e Venda de Bens, Serviços e Direitos	66.011,86	73.779,42
Venda de Mercadorias	0,00	0,00
Venda de Produtos	0,00	0,00
Exploração de Bens e Direitos e Prestação de Serviços	66.011,86	73.779,42
Variações Patrimoniais Aumentativas Financeiras	222.066,08	217.442,00
Juros e Encargos de Empréstimos e Financiamentos Concedidos	0,00	0,00
Juros e Encargos de Mora	17.229,37	3.267,41
Variações Monetárias e Cambiais	0,00	0,00
Descontos Financeiros Obtidos	0,00	0,00
Remuneração de Depósitos Bancários e Aplicações Financeiras	204.836,71	214.174,59
Outras Variações Patrimoniais Aumentativas - Financeiras	0,00	0,00
Transferências e Delegações Recebidas	16.514.051,17	16.261.235,70
Transferências Intragovernamentais	2.493.647,54	2.654.705,06
Transferências Intergovernamentais	14.020.403,63	13.606.530,64
Transferências das Instituições Privadas	0,00	0,00
Transferências das Instituições Multigovernamentais	0,00	0,00
Transferências de Consórcios Públicos	0,00	0,00
Transferências do Exterior	0,00	0,00
Execução orçamentária delegada de Entes	0,00	0,00
Transferências de Pessoas Físicas	0,00	0,00
Outras Transferências Delegadas Recebidas	0,00	0,00
Valorização e Ganhos com Ativos e Desincorporação de Passivos	69.665,39	160.686,03

DEMONSTRAÇÃO DAS VARIAÇÕES PATRIMONIAIS - ANEXO 15

Município de FORMOSA DO SUL

Competência: 06/2017

Reavaliação de Ativos	0,00	277,00
Ganhos com Alienação	7.120,00	350,00
Ganhos com Incorporação de Ativos	62.545,39	160.059,03
Ganhos Desincorporação de Passivos	0,00	0,00
Cancelamento de Restos a Pagar	0,00	0,00
Reversão da Redução do Valor Recuperável	0,00	0,00
Outras Variações Patrimoniais Aumentativas	626.086,76	2.617.210,75
Varição Patrimonial Aumentativa a Classificar	0,00	0,00
Resultado Positivo de Participações	0,00	0,00
Reversão de Provisões e Ajustes de Perdas	4.779,00	81.818,33
Diversas Variações Patrimoniais Aumentativas	621.307,76	2.535.392,42
Total das Variações Patrimoniais Aumentativas (I)	18.544.643,30	20.105.267,07
VARIAÇÕES PATRIMONIAIS DIMINUTIVAS		
Pessoal e Encargos	5.919.709,27	5.613.339,15
Remuneração a Pessoal	4.924.867,40	4.666.311,32
Encargos Patronais	994.841,87	947.027,83
Benefícios a Pessoal	0,00	0,00
Outras Variações Patrimoniais Diminutivas - Pessoal e Encargos	0,00	0,00
Benefícios Previdenciários e Assistenciais	250.042,29	44.841,20
Aposentadorias e Reformas	0,00	0,00
Pensões	2.811,00	5.280,00
Benefícios de Prestação Continuada	0,00	0,00
Benefícios Eventuais	0,00	17.991,20
Políticas Públicas de Transferência de Renda	0,00	0,00
Outros Benefícios Previdenciários e Assistenciais	247.231,29	21.570,00
Uso de Bens, Serviços e Consumo de Capital Fixo	4.826.522,74	4.975.118,81
Uso de Material de Consumo	1.749.438,37	1.928.110,50
Serviços	2.671.406,34	2.751.558,40
Depreciação, Amortização e Exaustão	405.678,03	295.449,91
Variações Patrimoniais Diminutivas Financeiras	1.081,68	7.304,01
Juros e Encargos de Empréstimos e Financiamentos Obtidos	53,53	5.625,60

DEMONSTRAÇÃO DAS VARIAÇÕES PATRIMONIAIS - ANEXO 15

Município de FORMOSA DO SUL

Competência: 06/2017

Juros e Encargos de Mora	1.028,15	127,69
Variações Monetárias e Cambiais	0,00	322,00
Descontos Financeiros Concedidos	0,00	0,00
Outras Variações Patrimoniais Diminutivas - Financeiras	0,00	1.228,72
Transferências e Delegações Concedidas	5.040.305,62	5.167.837,91
Transferências Intragovernamentais	2.493.647,54	2.654.705,06
Transferências Intergovernamentais	2.169.821,44	2.146.518,80
Transferências às Instituições Privadas	227.432,01	280.194,40
Transferências às Instituições Multigovernamentais	0,00	0,00
Transferências aos Consórcios Públicos	66.600,00	63.700,00
Transferências ao Exterior	0,00	0,00
Execução Orçamentária Delegada a Entes	82.804,63	22.719,65
Outras Transferências e Delegações Concedidas	0,00	0,00
Desvalorização e Perda de Ativos e Incorporação de Passivos	654.122,13	3.464.171,15
Reavaliação, redução a Valor Recuperável e Ajuste para Perdas	75.625,17	1.031.272,23
Perdas com Alienação	0,00	18.087,57
Perdas Involuntárias	0,00	0,00
Incorporação de Passivos	0,00	0,00
Desincorporação de Ativos	578.496,96	2.414.811,35
Tributárias	133.648,75	122.256,20
Impostos, Taxas e Contribuições de Melhoria	7.266,96	9.310,75
Contribuições	126.381,79	112.945,45
Custo das Mercadorias Vendidas, dos Produtos Vendidos e dos Serviços Prestados	0,00	0,00
Custo de Mercadorias Vendidas	0,00	0,00
Custo de Produtos Vendidos	0,00	0,00
Custo de Serviços Prestados	0,00	0,00
Outras Variações Patrimoniais Diminutivas	159.410,23	310.166,03
Premiações	14.174,80	9.579,90
Resultado Negativo de Participações	0,00	0,00
Incentivos	53.109,16	300.586,13
Subvenções Econômicas	0,00	0,00
Participações e Contribuições	0,00	0,00

DEMONSTRAÇÃO DAS VARIAÇÕES PATRIMONIAIS - ANEXO 15

Município de FORMOSA DO SUL

Competência: 06/2017

Constituição de Provisões	87.657,25	0,00
Diversas Variações Patrimoniais Diminutivas	4.469,02	0,00
Total das Variações Patrimoniais Diminutivas (II)	16.984.842,71	19.705.034,46
RESULTADO PATRIMONIAL DO PERÍODO (I - II)	1.559.800,59	400.232,61

Município de FORMOSA DO SUL

Competência: 06/2017

	Exercício Atual
FLUXOS DE CAIXA DAS ATIVIDADES OPERACIONAIS	
Ingressos	16.541.340,46
Receitas derivadas e originárias	1.324.683,54
Transferências correntes recebidas	11.850.582,19
Outros ingressos operacionais	3.366.074,73
Desembolsos	14.200.130,18
Pessoal e demais despesas	10.607.307,67
Juros e encargos da dívida	53,53
Transferências concedidas	227.432,01
Outros desembolsos operacionais	3.365.336,97
<i>Fluxo de caixa líquido das atividades operacionais (I)</i>	2.341.210,28
FLUXOS DE CAIXA DAS ATIVIDADES DE INVESTIMENTOS	
Ingressos	29.120,00
Alienações de bens	29.120,00
Amortização de empréstimos e financiamentos concedidos	0,00
Outros ingressos de Investimentos	
Desembolsos	1.957.986,57
Aquisição de ativo não circulante	1.705.537,64
Concessão de empréstimos e financiamentos	0,00
Outros desembolsos de investimentos	252.448,93
<i>Fluxo de caixa líquido das atividades de investimentos (II)</i>	-1.928.866,57
FLUXOS DE CAIXA DAS ATIVIDADES DE FINANCIAMENTO	
Ingressos	385.500,00
Operações de Crédito	0,00
Integralização do capital social de empresas dependentes	0,00
Transferências de capital recebidas	0,00
Outros ingressos de financiamentos	385.500,00
Desembolsos	14.397,27
Amortização/Refinanciamento da Dívida	0,00
Outros desembolsos de financiamentos	14.397,27

Fluxo de caixa líquido das atividades de financiamento (III)

371.102,73

GERAÇÃO LÍQUIDA DE CAIXA E EQUIVALENTE DE CAIXA (I + II + III)	783.446,44
Caixa e Equivalentes de caixa inicial (*)	2.425.396,55
Caixa e Equivalentes de caixa final (**)	3.208.842,99

(*) Incluído os valores referentes aos Investimentos temporários a curto prazo inicial, atributo F

(**) Incluído os valores referentes aos Investimentos temporários a curto prazo final, atributo F



**QUADRO DE RECEITAS DERIVADAS E ORIGINÁRIAS**

Município de FORMOSA DO SUL

Competência: 06/2017

	Exercício Atual
RECEITAS DERIVADAS E ORIGINÁRIAS	
Receita Tributária	960.262,07
Receita de Contribuições	0,00
Receita Patrimonial	3.541,26
Receita Agropecuária	47.414,25
Receita Industrial	0,00
Receita de Serviços	13.983,43
Remuneração das Disponibilidades	204.836,71
Outras Receitas Derivadas e Originárias	94.645,82
Total das Receitas Derivadas e Originárias	1.324.683,54



**QUADRO DE TRANSFERÊNCIAS RECEBIDAS E CONCEDIDAS**

Município de FORMOSA DO SUL

Competência: 06/2017

	Exercício Atual
TRANSFERÊNCIAS RECEBIDAS	
Intergovernamentais	10.808.935,47
da União	7.096.297,12
de Estados e Distrito Federal	3.712.638,35
de Municípios	0,00
Intragovernamentais	0,00
Outras transferências recebidas	1.041.646,72
Total das Transferências Recebidas	11.850.582,19
TRANSFERÊNCIAS CONCEDIDAS	
Intergovernamentais	0,00
a União	0,00
a Estados e Distrito Federal	0,00
a Municípios	0,00
Intragovernamentais	0,00
Outras transferências concedidas	227.432,01
Total das Transferências Concedidas	227.432,01





QUADRO DE DESEMBOLSOS DE PESSOAL E DEMAIS DESPESAS POR FUNÇÃO

Município de FORMOSA DO SUL

Competência: 06/2017

	Exercício Atual
Legislativa	577.864,23
Judiciária	0,00
Essencial à Justiça	0,00
Administração	1.693.721,73
Defesa Nacional	0,00
Segurança Pública	0,00
Relações Exteriores	0,00
Assistência Social	399.960,65
Previdência Social	0,00
Saúde	2.576.737,14
Trabalho	0,00
Educação	2.413.674,57
Cultura	237.124,40
Direitos da Cidadania	0,00
Urbanismo	266.256,84
Habituação	10.841,10
Saneamento	0,00
Gestão Ambiental	23.668,21
Ciência e Tecnologia	0,00
Agricultura	1.048.343,39
Organização Agrária	0,00
Indústria	8.400,00
Comércio e Serviços	10.795,32
Comunicações	0,00
Energia	0,00
Transporte	1.253.721,68
Desporto e Lazer	86.198,41
Encargos Especiais	0,00
Outras Despesas não identificadas	0,00
Total dos Desembolsos de Pessoal e Demais Despesas por Função	10.607.307,67





QUADRO DE JUROS E ENCARGOS DA DÍVIDA

Município de FORMOSA DO SUL

Competência: 06/2017

	Exercício Atual
Juros e Correção Monetária da Dívida Interna	0,00
Juros e Correção Monetária da Dívida Externa	0,00
Outros Encargos da Dívida	0,00
Despesas com Juros, Correção Monetária e Outros encargos da dívida, não classificados na Função 28	53,53
Total dos Juros e Encargos da Dívida	53,53





DEMONSTRAÇÃO DAS MUTAÇÕES DO PATRIMÔNIO LÍQUIDO

Município de FORMOSA DO SUL

Competência: 06/2017

ESPECIFICAÇÃO	Patrimônio Social e Capital Social	Adiantamento para Futuro Aumento de Capital (AFAC)	Reserva de Capital	Ajuste de Avaliação Patrimonial	Reservas de Lucros	Demais Reservas	Resultados Acumulados	Ações/Cotas em Tesouraria	TOTAL
Saldos iniciais	10.472.227,75	0,00	0,00	0,00	0,00	0,00	15.324.377,70	0,00	25.796.605,45
Ajustes de exercícios anteriores							-25.050,06		-25.050,06
Aumento de capital	0,00	0,00							0,00
Resgate/Reemissão de Ações e Cotas								0,00	0,00
Juros sobre capital próprio									
Resultado do exercício							1.559.800,59		1.559.800,59
Ajustes de avaliação patrimonial				0,00					0,00
Constituição/Reversão de reservas			0,00		0,00	0,00			0,00
Outros							0,00		0,00
Dividendos a distribuir (R\$... por ação)									
Saldos finais	10.472.227,75	0,00	0,00	0,00	0,00	0,00	16.859.128,23	0,00	27.331.355,98



RELATÓRIO DO BALANÇO GERAL CONSOLIDADO DO MUNICÍPIO DE FORMOSA DO SUL, SC INCLUÍNDO AS NOTAS EXPLICATIVAS DA ENTIDADE PREFEITURA 2017

Município de FORMOSA DO SUL, SC.

*Dados do Município de FORMOSA DO SUL, SC
Apresentação do Município
Aspectos Financeiros
Análise das Demonstrações Contábeis
Notas Explicativas*

VALDINEI MILAN
CONTABILIDADE

IVETE RAVARENA
CONTROLE INTERNO

SILVIO FOSSATTI
VICE-PREFEITO

RUDIMAR CONTE
PREFEITO

**Secretaria de
Administração, Finanças e
Planejamento
Contabilidade**



DADOS DO MUNICÍPIO DE FORMOSA DO SUL EM 2017, SC.

PODER EXECUTIVO

Prefeito



RUDIMAR CONTE

Vice -Prefeito



SILVIO FOSSATTI

PODER LEGISLATIVO

Presidente: Vinicius Gris
Secretaria: Silvia Goreth Meneghetti
Contador: Paula Conte

CÂMARA DE VEREADORES

Endereço: Rua Antonio Cella, 173,
Centro, FORMOSA DO SUL

Fone/fax: (49) 3343-0135

CEP: 89.859-000

E-mail:

camaraformosadosul@acamosc.org.br

Site:

<http://camaraformosadosul.sc.gov.br/>

VERADORES

ARIBERTO BORSÓI
ANGELO ROBERTO ZATERRA
FRANCIELI NERVO
LEDENIR F. CIMA
LEO PEDRO MIGLIAVACCA
IRINEU J. SZCZEPANSKI
IVONEI CONTE
RUDIMAR CASAGRANDE
VINICIUS GRIS

INFORMAÇÕES MUNICIPAIS

Prefeito(a): Rudimar Conte
Vice Prefeito(a): Silvio Fossatti
Microrregião: Microrregião do Oeste
de Santa Catarina
Aniversário: 09/01
Habitantes: 2549 (IBGE/2017)
Eleitores: 2270 (TSE/2017)
PIB: R\$ 43.832.400,00 (IBGE/2015)



MUNICÍPIO DE FORMOSA DO SUL, SC
Endereço: Av. Getúlio Vargas, 580, Centro.
CEP: 89.859-000
Telefone: (49) 3343-0043
Fax: (49) 3343-0043

Apresentação do Município

História

Publicado em 12/08/2013 às 14:02 -
Atualizado em 28/09/2017 às 15:47



Festa de São Cristóvão (1972)

Créditos: ACERVO CLAUDINO CELLA [Baixar Imagem](#)

Formosa do Sul/SC

“Terra de gente simples e hospitaleira”

Formosa do Sul é a terra de um povo que mantém viva suas tradições, suas memórias e a cultura herdada dos seus antepassados. Localizada na microrregião Oeste de Santa Catarina, o município, que iniciou sua colonização por volta da década de 1950, com a vinda de migrantes gaúchos, tem como característica

marcante a vida em comunidade. Muito elogiada pelos visitantes, por suas belezas naturais e principalmente pela simplicidade de sua gente, o município com cerca de 2.600 habitantes, ainda cultiva algumas das tradições dos primeiros moradores, descendentes de italianos, caboclos, alemães e poloneses, o que é possível observar nos costumes, no modo de falar e na culinária.



Casa de Danilo Moro (aprox. 1960)





MUNICÍPIO DE FORMOSA DO SUL, SC
Endereço: Av. Getúlio Vargas, 580, Centro.
CEP: 89.859-000
Telefone: (49) 3343-0043
Fax: (49) 3343-0043

Vale do Ouro (1976)

Durante o processo colonizatório, o território de Formosa do Sul era conhecido como Fazenda Saudades. Com o crescimento do número de moradores constituiu-se uma pequena Vila, que de acordo com os depoimentos das famílias mais antigas, foi nomeada por um padre italiano, como Vila Formosa, em homenagem às belezas da localidade. Em 25 de setembro de 1985, Vila Formosa foi elevada a categoria de Distrito do Município de Quilombo, e no dia 09 de janeiro de 1992 passou à condição de município.



Dia do Índio (1972)

O município possui uma área territorial de aproximadamente 100 km², sendo que a maior parte é montanhosa e ondulada, com 10% de área plana. O clima é mesotérmico úmido, sendo que

é muito quente no verão. Seus limites territoriais são ao Norte os municípios de São Lourenço do Oeste e Novo Horizonte, ao Sul e Leste Quilombo e Santiago do Sul e a Oeste Irati e Jardinópolis. Atravessam o município os Rios Ouro e Rio das Antas, também chamado de Lageado João Emílio. Além do centro urbano do município, que representa apenas 2% do território, Formosa do Sul possui 15 comunidades no meio rural: L^a Beira Rio, L^a Segalin, L^a Guarani, L^a Conte, L^a Serra Alta, L^a Canela, L^a Tope da Serra, L^a Barão do Triunfo, L^a Villa, L^a São Miguel, L^a Nova Aratiba, L^a Dhein, L^a Bonitinho, L^a Peruzzo e L^a Santa Inês, que caracterizam e potencializam a vocação econômica do município que são agricultura e pecuária.


Podemos destacar como atrativos turísticos a Praça Municipal Tancredo Neves, a Casa do Turista e a Capela São Cristóvão, localizadas no centro do município, o Parque do CTG Trançado de Guapo localizado na comunidade de L^a Canela, a Área de Lazer Chico Mendes na comunidade de L^a Beira Rio, o Recanto das Garças em direção ao município de Irati, as igrejas das comunidades de L^a



MUNICÍPIO DE FORMOSA DO SUL, SC
Endereço: Av. Getúlio Vargas, 580, Centro.
CEP: 89.859-000
Telefone: (49) 3343-0043
Fax: (49) 3343-0043

Guarani, L^a Serra Alta, L^a Canela, L^a Barão do Triunfo e L^a Segalin, o Museu Frezza, o Museu Formosa do Sul, a Casa da Cultura e Biblioteca Pública Municipal Helio Antonio Faresin, no centro urbano e o Morro da Antena, com vista panorâmica da cidade, na comunidade de L^a São Miguel.

Em Formosa do Sul existem diversos eventos culturais, tendo forte expressão as festas da cultura popular.



Festa de São Cristóvão (1972)



Ordenação de ministros (1975)

2^o Final de Semana de Janeiro – Rodeio Crioulo Interestadual; 1^o Domingo de Fevereiro – Festa em honra a São Valentin, L^a Barão do Triunfo; 1^o Domingo de Março – Festa em honra a São Paulo, L^a Canela; 1^o Sábado de Abril – Feira Livre, do Comércio Local; 1^o Domingo de Junho – Costelão do CTG Trançado de Guapo; 4^o Sábado de Junho – Baile Junino, L^a Canela;



Festa Comunitária (aprox.. 1962)

2^o Domingo de Julho – Festa em honra a N^a Sr^a do Carmo, L^a Nova Aratiba; 4^o Domingo de Julho – Festa em honra a São Cristóvão, Capela Centro; 1^o Sábado de Agosto – Feira Regional de Artesanato; 2^o Domingo de Agosto – Festa em honra a São Roque, L^a Segalin; 3^o Domingo de Setembro – Festa em honra a N^a Sr^a de Salete, L^a Guarani; 4^o Domingo de



MUNICÍPIO DE FORMOSA DO SUL, SC
Endereço: Av. Getúlio Vargas, 580, Centro.
CEP: 89.859-000
Telefone: (49) 3343-0043
Fax: (49) 3343-0043

Setembro – Festa em honra ao Santo Anjo da Guarda, L^a Villa; 1^o Domingo de Outubro – Festa em honra a São Francisco de Assis, L^a Serra Alta; 12 de Outubro – Festa em honra a N^a Sr^a Aparecida, L^a Beira Rio; 1^o Domingo de Novembro – Festa em honra a N^a Sr^a da Saúde, L^a Conte; Mês de Dezembro – Natal de Encanto e Magia; No campo da Educação o município conta com três instituições de ensino, que são: Escola de Educação Básica Rui Barbosa, Núcleo Escolar Municipal Vida e Alegria e Centro de Educação Infantil Primeiros Passos, que atendem da creche ao Ensino Médio, com estrutura completa disponibilizando transporte e demais estruturas necessárias ao público escolar. Os estudantes de Ensino Superior recebem auxílio financeiro do município, para seu deslocamento até outras cidades.



No campo da Saúde e Assistência Social o atendimento é feito pela Unidade de Saúde e pelo Centro de Referência em Assistência Social, com equipe composta por médico, enfermeira, psicóloga, técnicos de enfermagem, dentista, assistente social e demais profissionais. São desenvolvidas atividades assistenciais com grupos ao longo de todo ano envolvendo idosos, diabéticos, hipertensos, gestantes, crianças e jovens em condições de vulnerabilidade social e famílias atendidas por programas sociais.





MUNICÍPIO DE FORMOSA DO SUL, SC
Endereço: Av. Getúlio Vargas, 580, Centro.
CEP: 89.859-000
Telefone: (49) 3343-0043
Fax: (49) 3343-0043

No campo do Esporte são desenvolvidas atividades de treinamento com as categorias de base, e campeonatos em diversas modalidades como futsal, voleibol, futebol suíço, baralho, dominó e bocha envolvendo crianças, jovens e adultos.



No campo da Cultura além das diversas manifestações da cultura popular, que são características na região e estão expressas nas festas, comunidades, igrejas, grupos, na culinária e nos hábitos do dia a dia, o município conta com três equipamentos culturais que são a Casa da Cultura, a Biblioteca Pública Municipal Helio Antonio Faresin e o Museu Formosa do Sul.





MUNICÍPIO DE FORMOSA DO SUL, SC
Endereço: Av. Getúlio Vargas, 580, Centro.
CEP: 89.859-000
Telefone: (49) 3343-0043
Fax: (49) 3343-0043

*A Sede Administrativa de Formosa do Sul, SC,
localiza-se junto a Av. Getúlio Vargas, 580,0
Centro.*





MUNICÍPIO DE FORMOSA DO SUL, SC
Endereço: Av. Getúlio Vargas, 580, Centro.
CEP: 89.859-000
Telefone: (49) 3343-0043
Fax: (49) 3343-0043

Município de FORMOSA DO SUL -2017.

Aspectos Financeiros.

- 1 - PLANEJAMENTO E ORÇAMENTO
 - 2 - EXECUÇÃO DO ORÇAMENTO
 - 3 - LIMITES CONSTITUCIONAIS E LEGAIS
- 1 - PLANEJAMENTO E
ORÇAMENTO

O Plano Plurianual vigente para o exercício de 2017 foi atualizado pela Lei nº 672, de 25 de novembro de 2016.

A Lei de Diretrizes Orçamentárias de 2017 foi aprovada pela Lei nº 663, de 02 de junho de 2016 “Dispõe sobre as Diretrizes Orçamentária para o exercício financeiro do ano de 2017 e dá outras providências”.

A Lei nº 675, de 15 de dezembro de 2016 aprovou a Lei Orçamentária 2017.

O orçamento de 2017 foi previsto por órgão somando as seguintes despesas por função:

ESPECIFICAÇÃO	VALOR (R\$)
01. LEGISLATIVA	680.000,00
04. ADMINISTRAÇÃO	2.443.111,00
08. ASSISTÊNCIA SOCIAL	527.000,00
10. SAÚDE	2.774.650,00
12. EDUCAÇÃO	3.021.845,00
13. CULTURA E TURISMO	161.008,00
15. URBANISMO	505.934,00



MUNICÍPIO DE FORMOSA DO SUL, SC
Endereço: Av. Getúlio Vargas, 580, Centro.
CEP: 89.859-000
Telefone: (49) 3343-0043
Fax: (49) 3343-0043

16. HABITAÇÃO	61.400,00
17. SANEAMENTO	20.000,00
18. GESTÃO AMBIENTAL	20.400,00
20. AGRICULTURA	1.381.408,00
22. INDÚSTRIA	70.000,00
26. TRANSPORTE	1.569.600,00
27. DESPORTO E LAZER	123.001,00
28. ENCARGOS ESPECIAIS	17.002,00
99. RESERVA DE CONTINGÊNCIA	40.000,00
TOTAL	13.416.359,00

*No Município de FORMOSA DO SUL, SC,
para o exercício de 2017, a Receita Corrente prevista foi de R\$
15.713.829 e de Capital R\$ 172.499,00, as deduções R\$
2.297.470,00 totalizando R\$ 13.416.359,00.*



MUNICÍPIO DE FORMOSA DO SUL, SC
Endereço: Av. Getúlio Vargas, 580, Centro.
CEP: 89.859-000
Telefone: (49) 3343-0043
Fax: (49) 3343-0043



2 - EXECUÇÃO DO ORÇAMENTO DO MUNICÍPIO DE FORMOSA DO SUL 2017



MUNICÍPIO DE FORMOSA DO SUL, SC
Endereço: Av. Getúlio Vargas, 580, Centro.
CEP: 89.859-000
Telefone: (49) 3343-0043
Fax: (49) 3343-0043



A execução do orçamento consolidado do Município de FORMOSA DO SUL em 2017 apresentou os seguintes resultados:

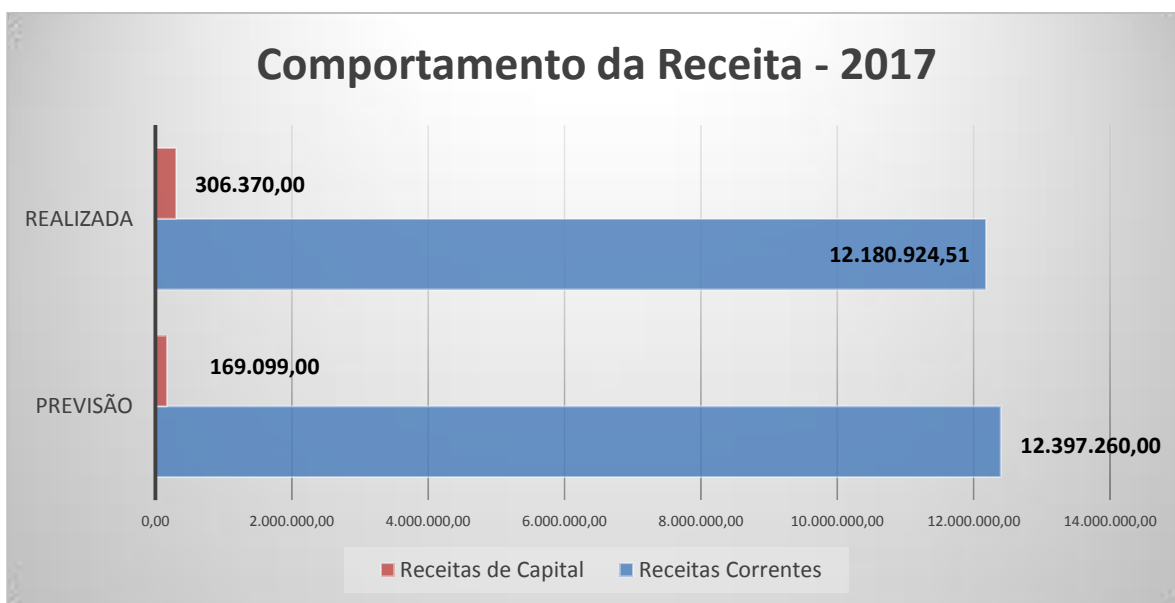
RECEITA CONSOLIDADA 2017





MUNICÍPIO DE FORMOSA DO SUL, SC
Endereço: Av. Getúlio Vargas, 580, Centro.
CEP: 89.859-000
Telefone: (49) 3343-0043
Fax: (49) 3343-0043

Descrição	Previsão	Realizada	Saldo
Receitas Correntes	13.243.860,00	13.175.265,73	-68.594,27
Receitas de Capital	172.499,00	414.620,00	242.121,00
	13.416.359,00	13.589.885,73	173.526,73



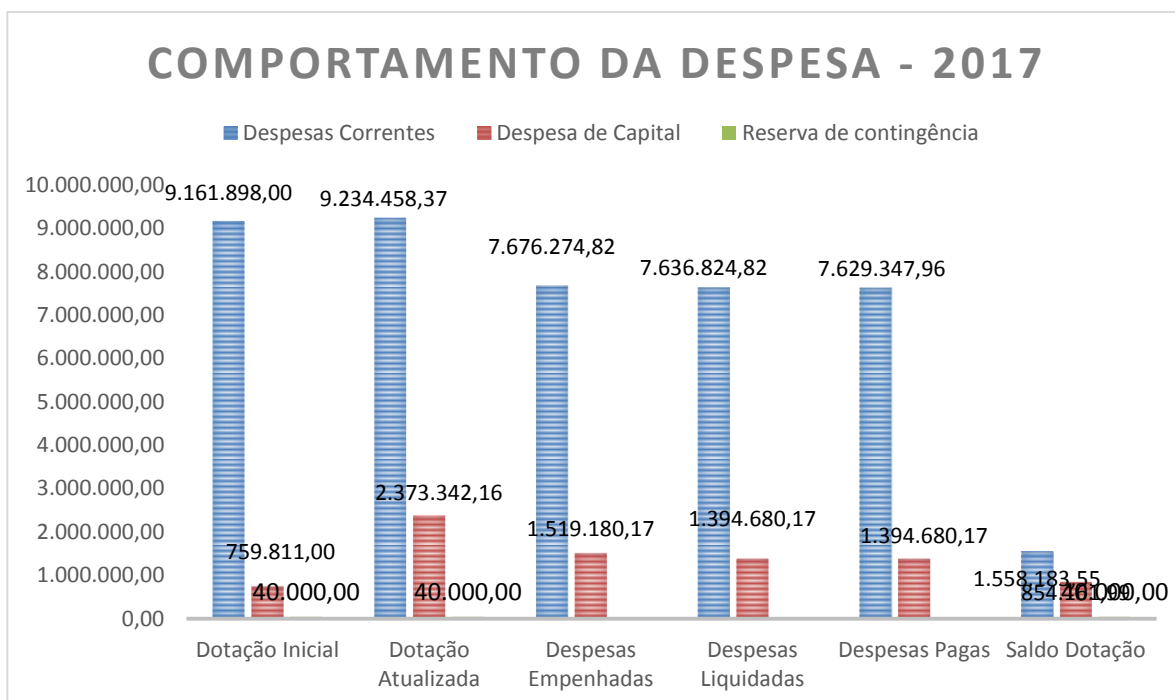
DESPESA CONSOLIDADA 2017

Descrição	Dotação Inicial	Dotação Atualizada	Despesas Empenhos	Despesas Liquidadas	Despesas Pagas	Saldo Dotação
Despesas Correntes	12.513.698,00	13.097.057,46	10.842.576,19	10.803.126,19	10.795.649,33	2.254.481,27



MUNICÍPIO DE FORMOSA DO SUL, SC
Endereço: Av. Getúlio Vargas, 580, Centro.
CEP: 89.859-000
Telefone: (49) 3343-0043
Fax: (49) 3343-0043

Despesa de Capital	862.661,00	2.895.392,16	1.970.825,39	1.786.957,56	1.786.957,56	924.566,77
Reserva de Contingência	40.000,00	40.000,00				40.000,00
TOTAL	13.416.359,00	16.032.449,62	12.813.401,58	12.590.083,75	12.582.606,89	3.219.048,04



3 - LIMITES CONSTITUCIONAIS E LEGAIS



MUNICÍPIO DE FORMOSA DO SUL, SC
Endereço: Av. Getúlio Vargas, 580, Centro.
CEP: 89.859-000
Telefone: (49) 3343-0043
Fax: (49) 3343-0043



A Lei Complementar Federal nº 101/2000, conhecida como a Lei de Responsabilidade Fiscal (LRF), estabeleceu regras e limites para uma gestão fiscal responsável, visando ao equilíbrio das contas públicas. Nesse sentido, a LRF impôs o estabelecimento de metas de resultado primário e nominal a serem atingidas e fixou limites para as despesas com pessoal, endividamento, operações de crédito, garantias e contragarantias, bem como para inscrição dos restos a pagar.

Para verificação dos limites estabelecidos pela LRF, o parâmetro é a Receita Corrente Líquida (RCL). A RCL compreende a soma das receitas correntes do Estado, tais como receitas tributárias, de contribuições, patrimoniais, industriais, agropecuárias, de serviços, transferências correntes e outras receitas correntes, deduzidas as parcelas entregues aos municípios e ao Fundeb por determinação constitucional ou legal, bem



MUNICÍPIO DE FORMOSA DO SUL, SC
Endereço: Av. Getúlio Vargas, 580, Centro.
CEP: 89.859-000
Telefone: (49) 3343-0043
Fax: (49) 3343-0043

como as contribuições dos servidores públicos ao regime próprio de previdência, a compensação financeira entre os regimes geral e próprio de previdência e as restituições de receitas.

Em 2017, a RCL do Município de FORMOSA DO SUL, SC, totalizou R\$ 13.175.265,73 milhões.

Para verificação da aplicação desses valores, utiliza-se como base a Receita de Impostos e Transferências. A receita de impostos e transferências soma todas as receitas de impostos municipais e as transferências constitucionais e legais recebidas do Estado e da União, referentes à divisão dos impostos.

No exercício de 2017, a Receita de Impostos e Transferências do Município de FORMOSA DO SUL, SC, foi de R\$ 12.226.685,73 milhões.



MUNICÍPIO DE FORMOSA DO SUL, SC
Endereço: Av. Getúlio Vargas, 580, Centro.
CEP: 89.859-000
Telefone: (49) 3343-0043
Fax: (49) 3343-0043

Saúde

No exercício de 2017, o total aplicado na área da saúde foi de R\$ 2.945.927,41, sendo R\$ 1.810.725,46 recursos provenientes de impostos e R\$ 1.135.201,95 recursos vinculados. Esses recursos financeiros foram convertidos em aquisição de medicamentos, atendimentos médicos e de enfermagem, exames, transporte de pacientes, equipamentos, obras, convênios com hospitais municipais e filantrópicos, folha de pagamentos entre outras.

No exercício de 2017, o percentual de aplicação em Saúde do Município de FORMOSA DO SUL, SC, foi de 15,54 %, representando R\$ 63.206,94 acima do limite mínimo constitucional.

Educação

Para garantir a aplicação de um valor mínimo em educação, a Constituição Federal de 1988 determinou



MUNICÍPIO DE FORMOSA DO SUL, SC
Endereço: Av. Getúlio Vargas, 580, Centro.
CEP: 89.859-000
Telefone: (49) 3343-0043
Fax: (49) 3343-0043

que estados e municípios aplicassem 25% das receitas de impostos e de transferências na manutenção e no desenvolvimento do ensino.

Em 1996, com a Emenda Constitucional nº 14/1996, foi criada uma subvinculação desses recursos ao ensino fundamental, por meio do Fundo de Manutenção e Desenvolvimento do Ensino Fundamental e de Valorização do Magistério (FUNDEF), no âmbito dos estados e municípios, para partilha dos recursos com base no número de alunos do ensino fundamental atendidos em cada rede de ensino.

Já em 2006, a Emenda Constitucional nº 53/2006 substituiu o Fundef pelo Fundo de Manutenção e Desenvolvimento da Educação Básica e de Valorização dos Profissionais da Educação (Fundeb). Com o Fundeb, essa subvinculação passou a ser de 20% das receitas dos impostos e das transferências dos estados, do Distrito Federal e dos municípios, e a utilização dos recursos foi ampliada para toda a educação básica.

Os recursos do Fundeb são compostos, em cada estado, pelos percentuais de receitas dos estados e de todos os municípios, formando o montante total de recursos. Esse montante é dividido entre o Estado e seus municípios, na proporção do número de alunos atendidos na educação básica da rede pública. Ou seja, os municípios recebem recursos do Fundeb com base no número de alunos matriculados na educação infantil e no ensino fundamental, e o Estado com base no número de alunos matriculados nos ensinos fundamental e médio. Nessa



MUNICÍPIO DE FORMOSA DO SUL, SC
Endereço: Av. Getúlio Vargas, 580, Centro.
CEP: 89.859-000
Telefone: (49) 3343-0043
Fax: (49) 3343-0043

divisão, verifica-se o atendimento da parcela mínima de recursos por aluno.

Em 2017, o Governo Municipal de FORMOSA DO SUL, SC, arrecadou R\$ 1.046.856,28 referente recursos do FUNDEB e destinou ao Fundo R\$ 2.169.821,44, demonstrando perda do FUNDEB de R\$ 1.128.174,72.

O Município de FORMOSA DO SUL, SC, recebeu R\$ 119.124,76 em recursos vinculados a Educação, da União e Estado, como Salário Educação, PDDE, PNAE, PNATE e outras transferências do FNDE, R\$ 154.805,72 de outras receitas para financiamento do ensino, totalizando 279.180,39.



MUNICÍPIO DE FORMOSA DO SUL, SC
Endereço: Av. Getúlio Vargas, 580, Centro.
CEP: 89.859-000
Telefone: (49) 3343-0043
Fax: (49) 3343-0043



A Receita de Impostos e Transferências que compõe a base de cálculo de aplicação em educação somou R\$ 12.226.685,73 em 2017, e o Município aplicou o total de R\$



MUNICÍPIO DE FORMOSA DO SUL, SC
Endereço: Av. Getúlio Vargas, 580, Centro.
CEP: 89.859-000
Telefone: (49) 3343-0043
Fax: (49) 3343-0043

3.327.293,33 milhões em despesas para fins de limite em Educação, alcançando 27,21% sobre a Receita de Impostos e Transferências.

As despesas na educação foram aplicadas em merenda escolar, transporte escolar, folha de pagamento, manutenção, construção, ampliação, reforma e manutenção de unidades escolares, centros de educação de jovens e adultos, espaços esportivos, materiais didáticos, mobiliário, equipamentos de informática e também na formação e na remuneração do magistério.

Despesa com Pessoal

A Constituição Federal de 1988, em seu artigo 169, determinou que a “despesa com pessoal ativo e inativo da União, dos Estados, do Distrito Federal e dos Municípios não poderá exceder os limites estabelecidos em lei complementar”. Esses limites foram estabelecidos na LRF, em seus artigos 19, 20, 22 e 59, que versam sobre os limites de despesa com pessoal de cada poder e órgão em relação à RCL.





MUNICÍPIO DE FORMOSA DO SUL, SC
Endereço: Av. Getúlio Vargas, 580, Centro.
CEP: 89.859-000
Telefone: (49) 3343-0043
Fax: (49) 3343-0043

Em 2017, o Município de FORMOSA DO SUL, SC ficou abaixo do limite legal das despesas com pessoal estabelecido pela LRF. As despesas com pessoal do Poder Executivo representaram 39,67%, e o Poder Legislativo 3,73% da RCL (R\$ 13.175.265,73), respectivamente.

Dívida Consolidada Líquida

A Dívida Consolidada Líquida corresponde ao valor da Dívida Pública Consolidada menos as disponibilidades de caixa, as aplicações financeiras e os demais haveres financeiros, que são valores a receber líquidos e certos. Os limites da dívida são definidos pela Resolução nº 40/2001, do Senado Federal, conforme estabelecido no artigo 52 da Constituição Federal de 1988.



MUNICÍPIO DE FORMOSA DO SUL, SC
Endereço: Av. Getúlio Vargas, 580, Centro.
CEP: 89.859-000
Telefone: (49) 3343-0043
Fax: (49) 3343-0043

MUNICÍPIO DE FORMOSA DO SUL - SC
 RELATÓRIO DA GESTÃO FISCAL
 DEMONSTRATIVO DA DÍVIDA CONSOLIDADA LÍQUIDA
 ORÇAMENTOS FISCAL E DA SEGURIDADE SOCIAL
 JANEIRO A DEZEMBRO 2017

ROF - ANEXO 2 (LRF, art. 55, inciso I, alínea "b") R\$ 1,00

DÍVIDA CONSOLIDADA	SALDO DO EXERCÍCIO ANTERIOR	SALDO DO EXERCÍCIO DE 2017		
		Até o 1º Quadrimestre	Até o 2º Quadrimestre	Até o 3º Quadrimestre
DÍVIDA CONSOLIDADA - DC (I)	10.758,88	3.494,27	0,00	0,00
Dívida Mobiliária	0,00	0,00	0,00	0,00
Dívida Contratual	10.758,88	3.494,27	0,00	0,00
Empréstimos	0,00	0,00	0,00	0,00
Inflamos	0,00	0,00	0,00	0,00
Externos	0,00	0,00	0,00	0,00
Reestruturação da Dívida de Estados e Municípios	0,00	0,00	0,00	0,00
Financiamentos	0,00	0,00	0,00	0,00
Inflamos	0,00	0,00	0,00	0,00
Externos	0,00	0,00	0,00	0,00
Parcelamento e Renegociação de Dívidas	0,00	0,00	0,00	0,00
De Tributos	0,00	0,00	0,00	0,00
De Contribuições Previdenciárias	0,00	0,00	0,00	0,00
De Demais Contribuições Sociais	0,00	0,00	0,00	0,00
De FGTS	0,00	0,00	0,00	0,00
Com Instituição Não Financeira	0,00	0,00	0,00	0,00
Demais Dívidas Contratuais	10.758,88	3.494,27	0,00	0,00
Precatórios Posteriores a 05/05/2000 (Inclusiva) - Vencidos e não P.	0,00	0,00	0,00	0,00
Outras Dívidas	0,00	0,00	0,00	0,00
DEDUÇÕES (II)	2.421.790,73	3.243.794,91	3.751.126,22	3.201.366,13
Disponibilidade de Caixa	2.421.790,73	3.243.794,91	3.751.126,22	3.201.366,13
Disponibilidade de Caixa Bruta	2.425.396,55	3.488.943,37	3.888.070,05	3.208.842,99
(-) Restos a Pagar Processados (Exceto Precatórios)	3.605,82	245.148,46	136.943,83	7.476,86
Demais Haveres Financeiros	0,00	0,00	0,00	0,00
DÍVIDA CONSOLIDADA LÍQUIDA (DCL) (III) = (I) - (II)	0,00	0,00	0,00	0,00
RECEITA CORRENTE LÍQUIDA - RCL	12.154.636,85	12.437.773,23	12.617.890,12	12.154.626,29
% da DC sobre a RCL [(I) / RCL]	0,09%	0,03%	0,00%	0,00%
% da DCL sobre a RCL [(III) / RCL]	0,00%	0,00%	0,00%	0,00%
LIMITE DEFINIDO POR RESOLUÇÃO DO SENADO FEDERAL - 120%	14.777.564,22	14.925.327,89	15.141.468,14	14.585.551,55
LIMITE DE ALERTA (inciso III do § 1º do art. 59 da LRF) - 108%	13.296.807,80	13.432.795,09	13.627.321,33	13.126.996,39
OUTROS VALORES NÃO INTEGRANTES DA DC	SALDO DO EXERCÍCIO ANTERIOR	SALDO DO EXERCÍCIO DE 2017		
		Até o 1º Quadrimestre	Até o 2º Quadrimestre	Até o 3º Quadrimestre
PRECATÓRIOS ANTERIORES A 05/05/2000	0,00	0,00	0,00	0,00
PRECATÓRIOS POSTERIORES A 05/05/2000	0,00	0,00	0,00	0,00
PASSIVO ATUARIAL	0,00	0,00	0,00	0,00
INSUFICIÊNCIA FINANCEIRA	0,00	0,00	0,00	0,00
DEPÓSITOS	7.191,89	35.094,35	38.934,62	7.929,65
RP NÃO-PROCESSADOS DE EXERCÍCIOS ANTERIORES	236.459,92	1.643.028,25	998.915,41	229.203,57
ANTECIPAÇÕES DE RECEITA ORÇAMENTÁRIA - ARO	0,00	0,00	0,00	0,00

1. Se o saldo apurado for negativo, ou seja, se o total do Ativo Disponível mais os Haveres Financeiros for menor que Restos a Pagar Processados, não deverá ser informado nessa linha, mas sim na linha da "Insuficiência Financeira", das Obrigações não integrantes da Dívida Consolidada - DC. Assim quando o cálculo da DEDUÇÕES (II) for negativo, colocar um "-" (traço) nessa linha.

Operações de Crédito

De acordo com a LRF (artigo 29, inciso III), a Operação de Crédito corresponde ao compromisso financeiro assumido em razão de mútuo, abertura de crédito, emissão e aceite de título, aquisição financiada de bens, recebimento antecipado de valores provenientes da venda a termo de bens e serviços, arrendamento mercantil e outras operações semelhantes, inclusive com o uso



MUNICÍPIO DE FORMOSA DO SUL, SC
Endereço: Av. Getúlio Vargas, 580, Centro.
CEP: 89.859-000
Telefone: (49) 3343-0043
Fax: (49) 3343-0043

de derivativos financeiros. O Município de FORMOSA DO SUL não contratou operação de crédito em 2017, e não possui operação de crédito a pagar.

MUNICÍPIO DE FORMOSA DO SUL - SC
RELATÓRIO DE GESTÃO FISCAL
DEMONSTRATIVO DAS OPERAÇÕES DE CRÉDITO
ORÇAMENTOS FISCAL E DA SEGURIDADE SOCIAL
JANEIRO A DEZEMBRO 2017/QUADRIMESTRE SETEMBRO - DEZEMBRO

OPERAÇÕES DE CRÉDITO	VALOR REALIZADO	
	No Quadrimestre de referência	Até o Quadrimestre de referência (a)
Mobiliária	0,00	0,00
Interna	0,00	0,00
Externa	0,00	0,00
Contratual	0,00	0,00
Interna	0,00	0,00
Empréstimo	0,00	0,00
Aquisição Financiada de Bens e Arrendamento Mercantil Financeiro	0,00	0,00
Antecipação de Receita pela Venda a Termo de Bens e Serviços	0,00	0,00
Assunção, Reconhecimento e Confissão de Dívidas (LRF, art. 29, § 1º)	0,00	0,00
Operações de crédito previstas no art. 7º § 3º da R.S.F nº 43/2001¹	0,00	0,00
Externa	0,00	0,00
Empréstimo	0,00	0,00
Aquisição Financiada de Bens e Arrendamento Mercantil Financeiro	0,00	0,00
Antecipação de Receita pela Venda a Termo de Bens e Serviços	0,00	0,00
Assunção, Reconhecimento e Confissão de Dívidas (LRF, art. 29, § 1º)	0,00	0,00
Operações de crédito previstas no art. 7º § 3º da R.S.F nº 43/2001¹	0,00	0,00
TOTAL (j)	0,00	0,00
APURAÇÃO DO CUMPRIMENTO DOS LIMITES		
RECEITA CORRENTE LÍQUIDA - RCL	12.154.626,29	—
OPERAÇÕES VEDADAS (II)	0,00	0,00
TOTAL CONSIDERADO PARA FINS DA APURAÇÃO DO CUMPRIMENTO DO LIMITE (III) = (ja + II)	0,00	0,00
LIMITE GERAL DEFINIDO POR RESOLUÇÃO DO SENADO FEDERAL PARA AS OPERAÇÕES DE CRÉDITO EXTERNAS E INTERNAS	1.944.740,21	16,00
LIMITE DE ALERTA (inciso III do §1º do art. 59 da LRF) - 14,4%	1.750.266,19	14,40
OPERAÇÕES DE CRÉDITO POR ANTECIPAÇÃO DA RECEITA ORÇAMENTÁRIA	0,00	0,00
LIMITE DEFINIDO POR RESOLUÇÃO DO SENADO FEDERAL PARA AS OPERAÇÕES DE CRÉDITO POR ANTECIPAÇÃO DA RECEITA ORÇAMENTÁRIA	850.823,84	7,00
OUTRAS OPERAÇÕES QUE INTEGRAM DÍVIDA CONSOLIDADA		
Parcelamentos de Dívidas	0,00	0,00
Tributos	0,00	0,00
Contribuições Previdenciárias	0,00	0,00
FGTS	0,00	0,00
Operações de reestruturação e recomposição do principal de dívidas	0,00	0,00

Garantias e Contragarantias

O Município de FORMOSA DO SUL, SC, não concedeu nem recebeu garantias ou contragarantias em 2017.



MUNICÍPIO DE FORMOSA DO SUL, SC
Endereço: Av. Getúlio Vargas, 580, Centro.
CEP: 89.859-000
Telefone: (49) 3343-0043
Fax: (49) 3343-0043

MUNICÍPIO DE FORMOSA DO SUL - SC
RELATÓRIO DE GESTÃO FISCAL
DEMONSTRATIVO DAS GARANTIAS E CONTRAGARANTIAS DE VALORES
ORÇAMENTOS FISCAL E DA SEGURIDADE SOCIAL
JANEIRO A DEZEMBRO DE 2017

RGF – Anexo 3 (LRF, art. 55, inciso I, alínea "c" e art. 40, § 1º)

R\$ 1,00

GARANTIAS CONCEDIDAS	SALDO DO EXERCÍCIO ANTERIOR	SALDO DO EXERCÍCIO DE 2017		
		Até o 1º Quadrimestre	Até o 2º Quadrimestre	Até o 3º Quadrimestre
EXTERNAS (I)				
Aval ou Fiança em operações de crédito	0,00	0,00	0,00	0,00
Outras Garantias nos Termos da LRF	0,00	0,00	0,00	0,00
INTERNAS (II)				
Aval ou Fiança em operações de crédito	0,00	0,00	0,00	0,00
Outras Garantias nos Termos da LRF	0,00	0,00	0,00	0,00
TOTAL GARANTIAS CONCEDIDAS (III) = (I + II)	0,00	0,00	0,00	0,00
RECEITA CORRENTE LÍQUIDA - RCL (IV)	12.314.636,85	12.437.773,23	12.617.890,12	12.154.626,29
% do TOTAL DAS GARANTIAS sobre a RCL	0,00	0,00	0,00	0,00
LIMITE DEFINIDO POR RESOLUÇÃO DO SENADO FEDERAL - 22%	2.709.220,11	2.736.310,11	2.775.935,83	2.674.017,78
LIMITE DE ALERTA (inciso III do §1º do art. 59 da LRF) - 19,8%	2.438.298,10	2.462.679,10	2.498.342,25	2.406.616,00

CONTRAGARANTIAS RECEBIDAS	SALDO DO EXERCÍCIO ANTERIOR	SALDO DO EXERCÍCIO DE 2017		
		Até o 1º Quadrimestre	Até o 2º Quadrimestre	Até o 3º Quadrimestre
EXTERNAS (V)				
Aval ou Fiança em operações de crédito	0,00	0,00	0,00	0,00
Outras Garantias nos Termos da LRF	0,00	0,00	0,00	0,00
INTERNAS (VI)				
Aval ou Fiança em operações de crédito	0,00	0,00	0,00	0,00
Outras Garantias nos Termos da LRF	0,00	0,00	0,00	0,00
TOTAL CONTRAGARANTIAS RECEBIDAS VII = (V + VI)	0,00	0,00	0,00	0,00

MEDIDAS CORRETIVAS:

Inscrição dos Restos a Pagar e Disponibilidade de Caixa

Os restos a pagar são as despesas empenhadas e não pagas até o término do exercício. Dividem-se em restos a pagar processados (despesas liquidadas e não pagas) e restos a pagar não processados (despesas empenhadas e não liquidadas).



MUNICÍPIO DE FORMOSA DO SUL, SC
Endereço: Av. Getúlio Vargas, 580, Centro.
CEP: 89.859-000
Telefone: (49) 3343-0043
Fax: (49) 3343-0043

MUNICÍPIO DE FORMOSA DO SUL - SC
RELATÓRIO DE GESTÃO FISCAL
DEMONSTRATIVO CONSOLIDADO DA DISPONIBILIDADE DE CAIXA E DOS RESTOS A PAGAR
ORÇAMENTOS FISCAL E DA SEGURIDADE SOCIAL
JANEIRO A DEZEMBRO 2017/QUADRIMESTRE SETEMBRO - DEZEMBRO

RGF - Anexo 5 (LRF, art. 55, inciso III, alínea "a")

R\$ 1,00

IDENTIFICAÇÃO DE RECURSOS	DISPONIBILIDADE DE CAIXA BRUTA	OBRIGAÇÕES FINANCEIRAS				INSUFICIÊNCIA FINANCEIRA VERIFICADA NO CONSÓRCIO PÚBLICO	DISPONIBILIDADE DE CAIXA LÍQUIDA (ANTES DA INSCRIÇÃO EM RESTOS A PAGAR NÃO PROCESSADOS)	RESTOS A PAGAR EMPENHADOS E NÃO LIQUIDADOS DO EXERCÍCIO	EMPENHOS NÃO LIQUIDADOS CANCELADOS (NÃO INSCRITOS POR INSUFICIÊNCIA FINANCEIRA)
		Restos a Pagar Liquid e Não Pagos		Restos a Pagar Empenhados e Não Liquidados de Exercícios Anteriores	Demais Obrigações Financeiras				
		De Exercícios Anteriores	Do Exercício						
(a)	(b)	(c)	(d)	(e)	(f)	(g) = (a) + (b) + (c) + (d) + (e) - (f)			
TOTAL DOS RECURSOS VINCULADOS (I)	1.153.187,46	0,00	0,00	0,00	0,00	0,00	1.153.187,46	59.367,83	0,00
Receitas de Impostos e de Transferência de Impostos - Educa	0,00	0,00	0,00	0,00	0,00	0,00	0,00	0,00	0,00
Transferências do FUNDEB 60%	0,00	0,00	0,00	0,00	0,00	0,00	0,00	0,00	0,00
Transferências do FUNDEB 40%	0,00	0,00	0,00	0,00	0,00	0,00	0,00	0,00	0,00
Outros Recursos Destinados à Educação	0,00	0,00	0,00	0,00	0,00	0,00	0,00	0,00	0,00
Receitas de Impostos e de Transferência de Impostos - Saúde	0,00	0,00	0,00	0,00	0,00	0,00	0,00	0,00	0,00
Outros Recursos Destinados à Saúde	0,00	0,00	0,00	0,00	0,00	0,00	0,00	0,00	0,00
Recursos Destinados à Assistência Social	0,00	0,00	0,00	0,00	0,00	0,00	0,00	0,00	0,00
Recursos destinados ao RPPS - Plano Previdenciário	0,00	0,00	0,00	0,00	0,00	0,00	0,00	0,00	0,00
Recursos destinados ao RPPS - Plano Financeiro	0,00	0,00	0,00	0,00	0,00	0,00	0,00	0,00	0,00
Recursos de Operações de Crédito (exceto destinados à Educ	0,00	0,00	0,00	0,00	0,00	0,00	0,00	0,00	0,00
Recursos de Alienação de Bens/Ativos	0,00	0,00	0,00	0,00	0,00	0,00	0,00	0,00	0,00
Outras Destinações Vinculadas de Recursos	1.153.187,46	0,00	0,00	0,00	0,00	0,00	1.153.187,46	59.367,83	0,00
TOTAL DOS RECURSOS NÃO VINCULADOS (II)	2.062.232,78	0,00	7.476,86	5.885,74	7.929,65	0,00	2.040.940,53	163.950,00	0,00
Recursos Ordinários	2.062.232,78	0,00	7.476,86	5.885,74	7.929,65	0,00	2.040.940,53	163.950,00	0,00
TOTAL (III) = (I) + (II)	3.215.420,24	0,00	7.476,86	5.885,74	7.929,65	0,00	3.194.127,99	223.317,83	0,00

Resultado Primário

O resultado primário é a diferença entre a receita primária e a despesa primária. De forma simples, pode-se considerar que as receitas e as despesas primárias são aquelas típicas de operações do Governo Municipal, não sendo inclusas aí as receitas e as despesas financeiras. Portanto, do lado das receitas, não são considerados recursos obtidos com aplicações financeiras, operações de crédito,



MUNICÍPIO DE FORMOSA DO SUL, SC
Endereço: Av. Getúlio Vargas, 580, Centro.
CEP: 89.859-000
Telefone: (49) 3343-0043
Fax: (49) 3343-0043

amortização de empréstimos concedidos ou alienação de bens. Do lado da despesa, não são considerados os gastos com o pagamento dos juros e a amortização da dívida, bem como as concessões de empréstimos.

No ano de 2017, o Município de FORMOSA DO SUL, SC, apresentou o seguinte resultado:

Município de Formosa do Sul - SC				
RELATÓRIO RESUMIDO DA EXECUÇÃO ORÇAMENTÁRIA				
DEMONSTRATIVO DO RESULTADO PRIMÁRIO				
ORÇAMENTOS FISCAL E DA SEGURIDADE SOCIAL				
JANEIRO A DEZEMBRO 2017/BIMESTRE NOVEMBRO - DEZEMBRO				
PREO - ANEXO 6 (LRF, art 53, inciso III)				
RECEITAS PRIMÁRIAS	PREVISÃO ATUALIZADA	RECEITAS REALIZADAS		
		Até o Bimestre/2017	Até o Bimestre/2016	
RECEITAS PRIMÁRIAS CORRENTES (I)	13.061.330,00	12.970.429,02	12.348.172,43	
Recosta Tributária	797.500,00	935.125,87	765.024,36	
I.P.T.U.	124.000,00	111.365,20	100.012,57	
I.S.S.	300.000,00	405.651,35	300.628,76	
I.T.B.I.	50.000,00	95.382,30	58.494,57	
I.R.R.F.	180.000,00	180.773,18	158.854,93	
Outras Receitas Tributárias	143.500,00	141.953,84	147.033,53	
Recosta de Contribuição	22.965,00	25.136,20	9.888,81	
Recostas Previdenciárias	0,00	0,00	0,00	
Outras Contribuições	22.965,00	25.136,20	9.888,81	
Recosta Patrimonial Líquida	4.000,00	3.541,26	4.372,16	
Recosta Patrimonial	186.530,00	208.377,97	218.546,75	
(-) Aplicações Financeiras	182.530,00	204.836,71	214.174,59	
Transferências Correntes	12.025.825,00	11.850.582,19	11.460.011,84	
F.P.M.	6.027.800,00	5.683.262,38	5.873.586,98	
I.P.V.A.	104.960,00	166.154,20	161.858,80	
I.C.M.S.	3.320.000,00	3.343.958,84	2.989.879,63	
Convênios	10.600,00	0,00	0,00	
Outras Transferências Correntes	2.562.465,00	2.657.206,77	2.434.686,43	
Demais Receitas Correntes	211.040,00	196.043,50	108.875,26	
Dívida Ativa	19.445,00	14.202,43	10.215,35	
Diversas Receitas Correntes	191.595,00	141.841,07	98.659,91	
RECEITAS DE CAPITAL (II)	172.499,00	414.620,00	1.522.180,55	
Operações de Crédito (III)	5.000,00	0,00	0,00	
Amortização de Empréstimos (IV)	1.400,00	0,00	0,00	
Alienação de Ativos (V)	31.300,00	29.120,00	250.594,35	
Transferências de Capital	133.399,00	385.500,00	1.271.586,20	
Convênios	130.599,00	385.500,00	1.271.586,20	
Outras Transferências de Capital	2.800,00	0,00	0,00	
Outras Receitas de Capital	1.400,00	0,00	0,00	
RECEITAS PRIMÁRIAS DE CAPITAL (VI) = (II - III - IV - V)	134.799,00	385.500,00	1.271.586,20	
RECEITA PRIMÁRIA TOTAL (VII) = (I + VI)	13.196.129,00	13.355.929,02	13.619.758,63	



MUNICÍPIO DE FORMOSA DO SUL, SC
Endereço: Av. Getúlio Vargas, 580, Centro.
CEP: 89.859-000
Telefone: (49) 3343-0043
Fax: (49) 3343-0043

Município de Formosa do Sul - SC
RELATÓRIO RESUMIDO DA EXECUÇÃO ORÇAMENTÁRIA
DEMONSTRATIVO DO RESULTADO PRIMÁRIO
ORÇAMENTOS FISCAL E DA SEGURIDADE SOCIAL
JANEIRO A DEZEMBRO 2017/BIMESTRE NOVEMBRO - DEZEMBRO

DESPESAS PRIMÁRIAS	DOTAÇÃO ATUALIZADA	DESPESAS EMPENHADAS		DESPESAS LIQUIDADAS		INSCRITAS EM RESTOS A PAGAR NÃO PROCESSADOS	
		Até o Bimestre/ 2017	Até o Bimestre/ 2016	Até o Bimestre/ 2017	Até o Bimestre/ 2016	Em 2017	Em 2016
DESPESAS CORRENTES (VIII)	13.097.057,46	10.842.576,19	10.831.885,60	10.803.126,19	10.796.045,60	39.450,00	35.840,00
Pessoal e Encargos Sociais	6.309.568,47	5.718.413,34	5.635.599,12	5.718.413,34	5.635.599,12	0,00	0,00
Juros e Encargos da Dívida (IX)	605,00	53,53	5.625,60	53,53	5.625,60	0,00	0,00
Outras Despesas Correntes	6.786.883,99	5.124.109,32	5.190.660,88	5.084.659,32	5.154.820,88	39.450,00	35.840,00
DESPESAS PRIMÁRIAS CORRENTES (X) = (VIII - IX)	13.096.452,46	10.842.522,66	10.826.260,00	10.803.072,66	10.790.420,00	39.450,00	35.840,00
DESPESAS DE CAPITAL (XI)	2.895.392,16	1.970.825,39	3.026.528,90	1.786.957,56	2.847.306,68	183.867,83	179.222,22
Investimentos	2.879.991,16	1.956.428,12	2.891.300,30	1.772.560,29	2.712.078,08	183.867,83	179.222,22
Inversões Financeiras	0,00	0,00	0,00	0,00	0,00	0,00	0,00
Concessão de Empréstimos (XII)	0,00	0,00	0,00	0,00	0,00	0,00	0,00
Aquisição de Título de Capital já Integralizado (XIII)	0,00	0,00	0,00	0,00	0,00	0,00	0,00
Demais Inversões Financeiras	0,00	0,00	0,00	0,00	0,00	0,00	0,00
Amortização da Dívida (XIV)	15.401,00	14.397,27	135.228,60	14.397,27	135.228,60	0,00	0,00
DESPESAS PRIMÁRIAS DE CAPITAL (XV) = (XI - XII - XIII - XIV)	2.879.991,16	1.956.428,12	2.891.300,30	1.772.560,29	2.712.078,08	183.867,83	179.222,22
RESERVA DE CONTINGÊNCIA (XVI)	40.000,00	-	-	-	-	-	-
DESPESA PRIMÁRIA TOTAL (XVIII) = (X + XV + XVI + XVII)	16.016.443,62	12.798.950,78	13.717.560,30	12.575.632,95	13.502.498,08	223.317,83	215.062,22
RESULTADO PRIMÁRIO (XIX) = (VII - XVIII)	-2.820.314,62	556.978,24	-97.801,67	780.296,07	117.260,55	13.132.611,19	13.404.696,41
SALDOS DE EXERCÍCIOS ANTERIORES	-	1.479.186,75	-	1.279.302,92	0,00	199.883,83	-
Superávit Financeiro	-	1.479.186,75	-	1.279.302,92	0,00	199.883,83	-
Reabertura de Créditos Adicionais	-	0,00	-	0,00	0,00	0,00	-
DISCRIMINAÇÃO DA META FISCAL							VALOR CORRENTE
META DE RESULTADO PRIMÁRIO FIXADA NO ANEXO DE METAS FISCAIS DA LDO P/ O EXERCÍCIO DE REFERÊNCIA							100.000,00

FONTE:



MUNICÍPIO DE FORMOSA DO SUL, SC
Endereço: Av. Getúlio Vargas, 580, Centro.
CEP: 89.859-000
Telefone: (49) 3343-0043
Fax: (49) 3343-0043

Resultado Nominal

O objetivo do Resultado Nominal é medir a evolução da Dívida Fiscal Líquida entre o exercício anterior e o exercício atual.

De acordo com o Manual de Demonstrativos Fiscais, editado pela Secretaria do Tesouro Nacional, a dívida fiscal líquida corresponde à dívida consolidada líquida somada às receitas de privatização, deduzidos os passivos reconhecidos decorrentes de um deficit ocorrido em exercícios anteriores. Já a dívida consolidada líquida (DCL) corresponde ao saldo da dívida consolidada, deduzido o ativo disponível (disponibilidade de caixa bruta) e os haveres financeiros, sendo esses últimos líquidos dos restos a pagar processados.

Município de Formosa do Sul - SC
RELATÓRIO RESUMIDO DA EXECUÇÃO ORÇAMENTÁRIA
DEMONSTRATIVO DO RESULTADO NOMINAL
ORÇAMENTOS FISCAL E DA SEGURIDADE SOCIAL
JANEIRO A DEZEMBRO 2017/BIMESTRE NOVEMBRO - DEZEMBRO

RREO – Anexo 5 (LRF, art 53, inciso III)

R\$ 1,00

<u>DÍVIDA FISCAL LÍQUIDA</u>	SALDO		
	Em 31 Dez 2016 (A)	Em 31 Out 2017 (B)	Em 31 Dez 2017 (C)
DÍVIDA CONSOLIDADA (I)	10.758,88	0,00	0,00
DEDUÇÕES (II)	2.421.790,73	3.502.236,91	3.201.366,13
Disponibilidade de Caixa	2.421.790,73	3.502.236,91	3.201.366,13
Disponibilidade de Caixa Bruta	2.425.396,55	3.925.184,28	3.208.842,99
(-) Restos a Pagar Processados (Exceto Precatórios)	3.605,82	422.947,37	7.476,86
Demais Haveres Financeiros	0,00	0,00	0,00
DÍVIDA CONSOLIDADA LÍQUIDA (III) = (I - II)	0,00	0,00	0,00
RECEITAS DE PRIVATIZAÇÕES (IV)	0,00	0,00	0,00
PASSIVOS RECONHECIDOS (V)	10.758,88	0,00	0,00
DÍVIDA FISCAL LÍQUIDA (VI) = (III + IV - V)	-10.758,88	0,00	0,00
<u>RESULTADO NOMINAL</u>	PERÍODO DE REFERÊNCIA		
	No Bimestre (Vlc - Vlb)	Jan a Dez 2017 (Vlc - VIa)	
VALOR	0,00	10.758,88	
<u>DISCRIMINAÇÃO DA META FISCAL</u>			VALOR CORRENTE
META DE RESULTADO NOMINAL FIXADA NO ANEXO DE METAS FISCAIS DA LDO P/ O EXERCÍCIO DE REFERÊNCIA			100.000,00



MUNICÍPIO DE FORMOSA DO SUL, SC
Endereço: Av. Getúlio Vargas, 580, Centro.
CEP: 89.859-000
Telefone: (49) 3343-0043
Fax: (49) 3343-0043



Município de FORMOSA DO SUL 2017.

Análise das Demonstrações Contábeis

- 1 - Análise de quocientes do Balanço Orçamentário
- 2 - Análise de quocientes do Balanço Patrimonial
- 3 - Análise de quocientes da Demonstração das Variações Patrimoniais
- 4 - Análise de quocientes do Balanço Financeiro
- 5 - Análise de quocientes da Demonstração dos Fluxos de Caixa



MUNICÍPIO DE FORMOSA DO SUL, SC
Endereço: Av. Getúlio Vargas, 580, Centro.
CEP: 89.859-000
Telefone: (49) 3343-0043
Fax: (49) 3343-0043

Análise das Demonstrações Contábeis

A análise das Demonstrações Contábeis do Balanço Geral tem por finalidades a obtenção, a decomposição e a interpretação de valores constantes nos demonstrativos para gerar informações úteis que possibilitem o entendimento das contas do Município, auxiliando no processo de tomada de decisão. Essa análise observa a evolução de indicadores nos últimos dois anos.

Os indicadores estão divididos em cinco partes:

- a) Indicadores do Balanço Patrimonial
- b) Análise da Execução Orçamentária
- c) Análise do Balanço Financeiro
- d) Análise das Variações Patrimoniais
- e) Análise da Demonstração dos Fluxos de Caixa.

Os valores desses indicadores têm como base as Demonstrações Contábeis, que apresenta os valores consolidados do Município.

A seguir, apresentam-se alguns conceitos definidos pelas Normas Brasileiras de Contabilidade Aplicada ao Setor Público, pela Lei nº 4.320/64, pelo Manual de Contabilidade Aplicada ao Setor Público (MCASP) e por outras literaturas da área, com o objetivo de propiciar uma melhor compreensão da metodologia estruturada nas Demonstrações Contábeis do Balanço Geral.

Ativo – compreende os recursos controlados pela entidade como resultado de eventos passados e do qual se espera que resultem para a entidade benefícios econômicos futuros ou potencial de serviços. Abrange as disponibilidades, os direitos e os bens, tangíveis ou intangíveis adquiridos, formados, produzidos, recebidos, mantidos ou utilizados pelo setor público, que este seja portador ou represente um fluxo de benefícios, presente ou futuro, inerentes à prestação de serviços públicos.

Passivo – compreende as obrigações presentes da entidade, derivadas de eventos passados, cujos pagamentos se espera que resultem para a entidade



MUNICÍPIO DE FORMOSA DO SUL, SC
Endereço: Av. Getúlio Vargas, 580, Centro.
CEP: 89.859-000
Telefone: (49) 3343-0043
Fax: (49) 3343-0043

saídas de recursos capazes de gerar benefícios econômicos ou potencial de serviços. Compreende as obrigações assumidas pelas entidades do setor público para a consecução dos serviços públicos ou mantidas na condição de fiel depositário, assim como as provisões.

Patrimônio Líquido – é o valor residual dos ativos da entidade depois de deduzidos todos os seus passivos.

Patrimônio Público – é o conjunto de direitos e bens, tangíveis ou intangíveis, onerados ou não, adquiridos, formados, produzidos, recebidos, mantidos ou utilizados pelas entidades do setor público, que este seja portador ou represente um fluxo de benefícios, presente ou futuro, inerente à prestação de serviços públicos ou à exploração econômica por entidades do setor público e suas obrigações.

Ativo Circulante – compreende os ativos que atendam a qualquer um dos seguintes critérios: sejam caixa ou equivalente de caixa; sejam realizáveis ou mantidos para venda ou consumo dentro do ciclo operacional da entidade; sejam mantidos para fins comerciais; sejam realizáveis dentro dos doze meses seguintes à data da publicação das demonstrações contábeis.

Ativo Não Circulante – compreende os bens e direitos realizáveis após os doze meses seguintes à data de publicação das demonstrações contábeis.

Ativo Permanente – compreende os bens, os créditos e os valores cuja mobilização ou alienação dependa de autorização legislativa.

Ativo Financeiro – compreende os créditos e os valores realizáveis, independentemente de autorização orçamentária, e os valores numerários.

Passivo Circulante – compreende as obrigações pendentes ou em circulação exigíveis até o término do exercício seguinte ao da publicação das demonstrações contábeis.

Passivo Não Circulante – compreende as obrigações conhecidas e estimadas, cujos prazos estabelecidos ou esperados situem-se após os doze meses seguintes à data de publicação das demonstrações contábeis.

Passivo Permanente – compreende as dívidas fundadas e outras que dependam de autorização legislativa para amortização ou resgate.



MUNICÍPIO DE FORMOSA DO SUL, SC
Endereço: Av. Getúlio Vargas, 580, Centro.
CEP: 89.859-000
Telefone: (49) 3343-0043
Fax: (49) 3343-0043

Passivo Financeiro – compreende as dívidas fundadas e outros compromissos exigíveis cujo pagamento independa de autorização orçamentária como os restos a pagar, os serviços da dívida a pagar, os depósitos e os débitos de tesouraria (operações de crédito por antecipação de receita).

Variações Patrimoniais – são transações que promovem alterações nos elementos patrimoniais da entidade do setor público, mesmo em caráter compensatório, afetando ou não o seu resultado. Elas são divididas em quantitativas e qualitativas. As variações patrimoniais qualitativas alteram a composição dos elementos patrimoniais sem afetar o patrimônio líquido, determinando modificações apenas na composição específica dos elementos patrimoniais. As variações patrimoniais quantitativas decorrem de transações que aumentam ou diminuem o patrimônio líquido, subdividindo-se em Variações Patrimoniais Aumentativas (VPA) e Variações Patrimoniais Diminutivas (VPD).

Variações Patrimoniais Aumentativas (VPAs) – são variações patrimoniais que aumentam o patrimônio líquido (receita sob o enfoque patrimonial).

Variações Patrimoniais Diminutivas (VPDs) – são variações patrimoniais que diminuem o patrimônio líquido (despesa sob o enfoque patrimonial).

Balanco Patrimonial – evidencia qualitativa e quantitativamente a situação patrimonial da entidade pública. É estruturado em Ativo, Passivo e Patrimônio Líquido.

Balanco Orçamentário – evidencia as receitas e as despesas orçamentárias, detalhadas em níveis relevantes de análise, confrontando o orçamento inicial e as suas alterações com a execução, e demonstrando o resultado orçamentário. É estruturado de forma a evidenciar a integração entre o planejamento e a execução orçamentária.

Balanco Financeiro – evidencia as receitas e as despesas orçamentárias, bem como os recebimentos e os pagamentos de natureza extraorçamentária, conjugados com os saldos de caixa do exercício anterior e os que se transferem para o início do exercício seguinte.



MUNICÍPIO DE FORMOSA DO SUL, SC
Endereço: Av. Getúlio Vargas, 580, Centro.
CEP: 89.859-000
Telefone: (49) 3343-0043
Fax: (49) 3343-0043

Demonstração das Variações Patrimoniais – evidencia as variações quantitativas (VPAs e VPDs), o resultado patrimonial e as variações qualitativas decorrentes da execução orçamentária.

Demonstração dos Fluxos de Caixa – permite aos usuários projetar cenários de fluxos futuros de caixa e elaborar análise sobre eventuais mudanças em torno da capacidade de manutenção do regular financiamento dos serviços públicos. O fluxo de caixa das operações compreende os ingressos, inclusive decorrentes de receitas originárias e derivadas, e os desembolsos relacionados com a ação pública e os demais fluxos que não se qualificam como de investimento ou financiamento.

Demonstração das Mutações do Patrimônio Líquido – objetiva demonstrar: a) o deficit ou superavit patrimonial do período; b) cada mutação no patrimônio líquido reconhecida diretamente nele; c) o efeito decorrente da mudança nos critérios contábeis e os efeitos decorrentes da retificação de erros cometidos em exercícios anteriores; e d) as contribuições dos proprietários e distribuições recebidas por eles como proprietários. Ressalta ainda que alterações no patrimônio líquido de uma entidade entre as datas de duas demonstrações financeiras consecutivas refletem o aumento ou a diminuição da riqueza durante o período.



MUNICÍPIO DE FORMOSA DO SUL, SC
Endereço: Av. Getúlio Vargas, 580, Centro.
CEP: 89.859-000
Telefone: (49) 3343-0043
Fax: (49) 3343-0043

1 - Análise de quocientes do Balanço Orçamentário

Quociente de Equilíbrio Orçamentário	do	Previsão inicial da receita	13.416.359,00	1,00
		Dotação inicial da despesa	13.416.359,00	
Quociente de execução da receita		Receita realizada	13.589.885,73	1,01
		Previsão atualizada da receita	13.416.359,00	
Quociente de desempenho arrecadação	de da	Receita realizada	13.589.885,73	1,01
		Previsão inicial da receita	13.416.359,00	
Quociente de execução despesa	da da	Despesa executada	12.590.083,75	0,94
		Dotação atualizada	13.416.359,00	
Quociente de resultado orçamentário	do	Receita realizada	13.589.885,73	1,06
		Despesa empenhada	12.813.401,58	
Quociente de execução orçamentária corrente	da	Receita orçamentária corrente	13.175.265,73	1,22
		Despesa empenhada corrente	10.842.576,19	
Quociente financeiro real da ex. orçamentária		Receita realizada	13.589.885,73	1,08
		Despesa paga	12.582.606,89	

2 - Análise de quocientes do Balanço Patrimonial

Liquidez imediata	Disponibilidades	3.208.842,99	4,04
	Passivo circulante	794.334,64	
Liquidez Corrente	Ativo Circulante	3.814.383,00	4,80
	Passivo circulante	794.334,64	
Liquidez Seca	Disponibilidades + Créditos a Curto Prazo	32.088.684,14	40,40
	Passivo Circulante	794.334,64	



MUNICÍPIO DE FORMOSA DO SUL, SC
Endereço: Av. Getúlio Vargas, 580, Centro.
CEP: 89.859-000
Telefone: (49) 3343-0043
Fax: (49) 3343-0043

Liquidez Geral	Ativo Circulante + Ativo Realizável a Longo Prazo	3.929.225,64	4,95
	Passivo Circulante + Passivo Não-Circulante	794.334,64	
Índice de Solvência	Ativo Circulante + Ativo Não-Circulante	28.125.690,62	35,41
	Passivo Circulante + Passivo Não-Circulante	794.334,64	
Endividamento Geral	Passivo Circulante + Passivo Não-Circulante	794.334,64	0,03
	Ativo Total	28.125.690,62	
Composição do Endividamento	Passivo Circulante	794.334,64	1,00
	Passivo Circulante + Passivo Não-Circulante	794.334,64	

A **Liquidez Imediata** indica a capacidade financeira da entidade em honrar imediatamente seus compromissos de curto prazo contando apenas com suas disponibilidades, ou seja, os recursos disponíveis em caixa ou bancos, no caso do Município é de FORMOSA DO SUL é 4,04.

A **Liquidez Corrente** demonstra quanto a entidade poderá dispor em recursos a curto prazo (caixa, bancos, clientes, estoques, etc.) para pagar suas dívidas circulantes (fornecedores, empréstimos e financiamentos a curto prazo, contas a pagar, etc.), no caso do Município de FORMOSA DO SUL é de 44,80.

A **Liquidez Seca** demonstra quanto a entidade poderá dispor de recursos circulantes, sem levar em consideração seus itens não monetários como os estoques, almoxarifados e as despesas antecipadas, para fazer face às suas obrigações de curto prazo, no caso do Município é de FORMOSA DO SUL 40,40.

A **Liquidez Geral**, ou índice de solvência geral, é uma medida de capacidade da entidade em honrar todas as suas exigibilidades, contando, para isso, com os seus recursos realizáveis a curto e longo prazos, no caso do Município é de FORMOSA DO SUL é de 4,95.

O **Índice de Solvência**. Uma entidade é solvente quando está em condições de fazer frente a suas obrigações e ainda apresenta uma situação patrimonial que



MUNICÍPIO DE FORMOSA DO SUL, SC
Endereço: Av. Getúlio Vargas, 580, Centro.
CEP: 89.859-000
Telefone: (49) 3343-0043
Fax: (49) 3343-0043

garanta sua sobrevivência no futuro. No caso do Município de FORMOSA DO SUL é de 35,41.

O **Endividamento Geral** demonstra o grau de endividamento da entidade. Reflete também a sua estrutura de capital. No caso do Município é de FORMOSA DO SUL [e de 0,03.

A **Composição do Endividamento** representa a parcela de curto prazo sobre a composição do endividamento total. Geralmente é melhor para a entidade que suas dívidas sejam de longo prazo. No caso do Município é de FORMOSA DO SUL é 1,00.

3 - Análise de quocientes da Demonstração das Variações Patrimoniais

Quociente do Resultado das Variações Patrimoniais	Total das Variações Patrimoniais Aumentativas	18.544.643,30	1,09
	Total das Variações Patrimoniais Diminutivas	16.984.842,71	

O Quociente do Resultado das Variações Patrimoniais indica outra forma de se evidenciar o resultado patrimonial (Superávit ou Déficit Patrimonial), ou seja, para cada R\$ 1,00 de variação diminutiva, o Município obteve R\$ 1,09 de variação aumentativa.

4 - Análise de quocientes do Balanço Financeiro

Quociente Orçamentário do Resultado Financeiro	Receita Orçamentária – Despesa Orçamentária	776.484,15	0,99
	Variação do Saldo em Espécie	783.446,44	
Quociente do Resultado dos Saldos Financeiros	Saldo que passa para o Exercício Seguinte	3.208.842,99	1,32
	Saldo do Exercício Anterior	2.425.396,55	



MUNICÍPIO DE FORMOSA DO SUL, SC
Endereço: Av. Getúlio Vargas, 580, Centro.
CEP: 89.859-000
Telefone: (49) 3343-0043
Fax: (49) 3343-0043

5 - Análise de quocientes da Demonstração dos Fluxos de Caixa

Quociente do fluxo de caixa líquido das atividades operacionais	Caixa Líquido Gerado nas Operações	2.306.076,90	1,48
	Resultado Patrimonial	1.559.800,59	
Quociente da Capacidade de Amortização de Dívida	Caixa Líquido Gerado nas Operações	2.306.076,90	2,90
	Total do Passivo	794.334,64	
Quociente da Atividade Operacional	Caixa Líquido Gerado das Operações	2.306.076,90	2,94
	Total da Geração Líquida de Caixa	783.499,97	


O Quociente do fluxo de caixa líquido das atividades operacionais em relação ao resultado patrimonial indica a dispersão entre o fluxo de caixa operacional gerado e o resultado patrimonial do exercício.

O Quociente da Capacidade de Amortização de Dívida indica a parcela dos recursos gerados pela entidade para pagamento da dívida.

O Quociente da Atividade Operacional indica a parcela da geração líquida de caixa pela entidade atribuída as atividades operacionais.



MUNICÍPIO DE FORMOSA DO SUL, SC
Endereço: Av. Getúlio Vargas, 580, Centro.
CEP: 89.859-000
Telefone: (49) 3343-0043
Fax: (49) 3343-0043



Este documento é dos Formosenses.

A Notas Explicativas não são só uma obrigação legal ou uma formalidade. É por meio deste documento que o Governo Municipal presta contas aos cidadãos Formosenses.

FORMOSA DO SUL, 26 de Fevereiro de 2017.

VALDINEI MILAN
CONTABILIDADE

RUDIMAR CONTE
PREFEITO





**ESTADO DE SANTA CATARINA
PREFEITURA MUNICIPAL DE FORMOSA DO SUL
CONTROLE INTERNO**

**RELATÓRIO DO ÓRGÃO DE CONTROLE INTERNO
SOBRE A PRESTAÇÃO DE CONTAS DA GESTÃO**

Município de Formosa do Sul, em 31 de dezembro de 2017

RELATÓRIO ANUAL DE CONTROLE INTERNO – CONTAS DE GOVERNO

Conforme prevê a Instrução Normativa nº TC-0020/2015, art. 7º, da Egrégia Corte de Contas do Estado de Santa Catarina, encaminha-se o Relatório sobre as contas de governo relativamente ao exercício de 2016.

1 IDENTIFICAÇÃO E INFORMAÇÕES GERAIS DO MUNICÍPIO

1.1 IDENTIFICAÇÃO

O município de Formosa do Sul está localizado na Região Oeste de Santa Catarina e esta a 626 km da Capital. De acordo com dados do IBGE no Censo de 2010, o município possui 2.601 habitantes. Formosa do Sul possui um clima Mesotérmico Úmido, sendo que é muito quente no verão. Sua altitude média é de 425 metros acima do nível do mar. Possui uma área territorial de 99,9 km² sendo que 90% é montanhosa e ondulada e apenas 10% é de área plana. Ao Norte faz divisa com os municípios de São Lourenço do Oeste e Novo Horizonte. Ao Sul e Leste com os municípios de Quilombo e Santiago do Sul e ao Oeste com os municípios de Irati e Jardinópolis.

1.2 INFORMAÇÕES DOS DIRIGENTES MÁXIMOS

Prefeito: Rudimar Conte

Período de Gestão: 2017/2020

Vice Prefeito: Silvio Fossatti

Período de Gestão: 2017/2020

1.2.1 INFORMAÇÕES DA CONTROLADORIA

Agente de Controle Interno: Ivete Ravarena

Nomeação: Decreto nº 2.999/2011

2 INFORMAÇÕES E ANÁLISE SOBRE MATÉRIA ECONÔMICA, FINANCEIRA, ADMINISTRATIVA E SOCIAL DO MUNICÍPIO.

2.1 Análise da situação econômica do Município

A economia do município está diretamente ligada à agropecuária. Na agricultura tem-se como principal atividade o cultivo de milho, entretanto o feijão e o trigo também se encontram entre as principais culturas produzidas no município.

Já na agropecuária destaca-se as criações de suínos, aves e bovinos, nesta última, tem-se a criação de gado de corte e gado leiteiro, sendo a atividade leiteira uma das principais atividades nas propriedades rurais de Formosa do Sul.

Além da agropecuária, o município também conta com algumas indústrias de móveis, de madeira e comércio.

2.2 Análise das Demonstrações Contábeis

Com relação à situação financeira do ente, apresentamos os índices divididos em:

- a) Indicadores do Balanço Patrimonial
- b) Análise da Execução Orçamentária
- c) Análise do Balanço Financeiro
- d) Análise das Variações Patrimoniais
- e) Análise da Demonstração dos Fluxos de Caixa.

2.2.1 -Análise de quocientes do Balanço Orçamentário

Quociente do Equilíbrio Orçamentário	Previsão inicial da receita	13.416.359,00	1,00
	Dotação inicial da despesa	13.416.359,00	
Quociente de execução da receita	Receita realizada	13.589.885,73	1,01
	Previsão atualizada da receita	13.416.359,00	
Quociente de desempenho da arrecadação	Receita realizada	13.589.885,73	1,01
	Previsão inicial da receita	13.416.359,00	
Quociente da execução da despesa	Despesa executada	12.590.083,75	0,94
	Dotação atualizada	13.416.359,00	
Quociente do resultado orçamentário	Receita realizada	13.589.885,73	1,06
	Despesa empenhada	12.813.401,58	
Quociente da execução orçamentária corrente	Receita orçamentária corrente	13.175.265,73	1,22
	Despesa empenhada corrente	10.842.576,19	

Quociente financeiro real da ex. orçamentária	Receita realizada	13.589.885,73	1,08
	Despesa paga	12.582.606,89	

2.2.2 -Análise de quocientes do Balanço Patrimonial

Liquidez imediata	Disponibilidades	3.208.842,99	4,04
	Passivo circulante	794.334,64	
Liquidez Corrente	Ativo Circulante	3.814.383,00	4,80
	Passivo circulante	794.334,64	
Liquidez Seca	Disponibilidades + Créditos a Curto Prazo	32.088.684,14	40,40
	Passivo Circulante	794.334,64	
Liquidez Geral	Ativo Circulante + Ativo Realizável a Longo Prazo	3.929.225,64	4,95
	Passivo Circulante + Passivo Não-Circulante	794.334,64	
Índice de Solvência	Ativo Circulante + Ativo Não-Circulante	28.125.690,62	35,41
	Passivo Circulante + Passivo Não-Circulante	794.334,64	
Endividamento Geral	Passivo Circulante + Passivo Não-Circulante	794.334,64	0,03
	Ativo Total	28.125.690,62	
Composição do Endividamento	Passivo Circulante	794.334,64	1,00
	Passivo Circulante + Passivo Não-Circulante	794.334,64	

2.2.3 -Análise de quocientes da Demonstração das Variações Patrimoniais

Quociente do Resultado das Variações Patrimoniais	Total das Variações Patrimoniais Aumentativas	18.544.643,30	1,09
	Total das Variações Patrimoniais Diminutivas	16.984.842,71	

2.2.4 -Análise de quocientes do Balanço Financeiro

Quociente Orçamentário do Resultado Financeiro	Receita Orçamentária – Despesa Orçamentária	776.484,15	0,99
	Variação do Saldo em Espécie	783.446,44	
Quociente do Resultado dos Saldos Financeiros	Saldo que passa para o Exercício Seguinte	3.208.842,99	1,32
	Saldo do Exercício Anterior	2.425.396,55	

2.2.5 -Análise de quocientes da Demonstração dos Fluxos de Caixa

Quociente do fluxo de caixa líquido das atividades operacionais	Caixa Líquido Gerado nas Operações	2.306.076,90	1,48
	Resultado Patrimonial	1.559.800,59	
Quociente da Capacidade de Amortização de Dívida	Caixa Líquido Gerado nas Operações	2.306.076,90	2,90
	Total do Passivo	794.334,64	
Quociente da Atividade Operacional	Caixa Líquido Gerado das Operações	2.306.076,90	2,94
	Total da Geração Líquida de Caixa	783.499,97	

2.3 Informações sobre matéria administrativa e social do município

2.3.1 Informações Administrativas

O município de Formosa do Sul, esta com a organização administrativa composta por 05 secretarias compreendendo:

- Secretaria de Administração, Finanças e Planejamento: Composta pelo Departamento de Administração, Departamento de Finanças e Departamento de Contabilidade;
- Secretaria de Educação, Cultura, Esporte e Turismo: Composta pelo Departamento de Educação, Departamento de Cultura, Departamento de Esporte e Departamento de Turismo.
- Secretaria de Saúde e Assistência Social: Composta pelo Departamento de Saúde e Departamento de Assistência Social;
- Secretaria de Transportes, Obras e Serviços Públicos: Composta pelo Departamento de Transportes e Departamento de Obras e Serviços Públicos;
- Secretaria de Agricultura e Meio Ambiente: Composta pelo Departamento de Agricultura e Departamento de Meio Ambiente.

Na elaboração do planejamento, o município realiza audiências públicas, sendo que na elaboração do PPA e LDO, com o intuito de possibilitar a maior participação da população, são feitas audiências nas comunidades do interior e encerramento na sede do município com o acolhimento e consolidação das propostas acolhidas durante o período da realização. Para a LOA é feita uma audiência pública na sede do município. Para a elaboração de todas as peças de planejamento é dada ampla divulgação nos meios de comunicação como rádio, site do município e avisos nas comunidades a fim de garantir a participação dos munícipes.

O município possui sistemas informatizados para gerenciar e controlar o Patrimônio, abrange área contábil, Recursos Humanos, Tributação,

Compras Licitações e Contratos, Planejamento, Imobilizado, Estoques e demais softwares utilizados para finalidades fins de cada secretaria ou departamento.

O controle de frequência dos servidores é misto, sendo implantado na Secretaria de saúde e Assistência Social, mais especificamente no Departamento de Saúde o controle eletrônico, para as demais secretarias os servidores usam a anotação manual na Folha Ponto, com previsão para implantação do ponto eletrônico em todos os departamentos do município. Quanto a capacitações, o quadro de funcionários é contemplado com capacitações em geral externas, quando há disponibilidade por meio da associação de município na qual faz parte ou outros órgãos que representem as áreas em que o município atua, não possui um sistema de capacitação interna envolvendo a totalidade do quadro de servidores.

A gestão do município, por ser de pequeno porte e possuir um quadro de funcionários reduzidos e estendendo essa característica ao quadro de servidores comissionados e funções de confiança, trata da gestão reunindo-se periodicamente entre seus membros para discutir assuntos e tomar providências necessárias para sanar problemas e planejar ações, dispensando em geral formalidades como convocações, atas, protocolos e demais.

2.3.2 Informações sociais

Quanto ao desenvolvimento humano Municipal, destacam-se alguns componentes segundo dados do IBGE referente ao Censo realizado no ano de 2010 e que serve de referência por ter sido o mais recente.

IDHM e componentes	
IDHM Educação	0,715
% de 18 anos ou mais com ensino fundamental completo	36,98
% de 5 a 6 anos na escola	96,58
% de 11 a 13 anos nos anos finais do ensino fundamental REGULAR SERIADO ou fundamental completo	88,44
% de 15 a 17 anos com ensino fundamental completo	70,07

% de 18 a 20 anos com ensino médio completo	44,73
IDHM Longevidade	0,845
Esperança de vida ao nascer	75,71
IDHM Renda	0,728
Renda Per capita (em R\$)	744,50

Fonte: www.atlasbrasil.org.br

População Residente Total	2.601	
População residente que frequentava creche ou escola	682	26,22%
População residente que não frequentava, mas já frequentou creche ou escola	1.696	65,21%
População residente que nunca frequentou creche ou escola	223	8,57%
Pessoas que frequentavam creche	11	0,42%
Pessoas que frequentavam pré-escolar	62	2,38%
Pessoas que frequentavam Classe de alfabetização	64	2,46%
Pessoas que frequentavam alfabetização de jovens e adultos	13	0,50%
Pessoas que frequentavam regular do Ensino Fundamental	314	12,07%
Pessoas que frequentavam educação de jovens e adultos do ensino fundamental	8	0,31%
Pessoas que frequentavam regular do ensino médio	122	4,69%
Pessoas que frequentavam educação de jovens e adultos do ensino médio	14	0,54%
Pessoas que frequentavam superior de graduação	69	2,65%
Pessoas que frequentavam mestrado	4	0,15%
Pessoas que frequentavam doutorado	0	0,00%
Pessoas com 10 anos ou mais de idade que frequentavam a escola	473	18,19%
Pessoas com 10 anos ou mais de idade que frequentavam a escola – ocupadas.	185	7,11%
Pessoas com 10 anos ou mais de idade que frequentavam a escola – não ocupadas.	288	11,07%
Pessoas com 10 anos ou mais de idade que não frequentavam a escola	1.810	69,59%

Pessoas com 10 anos ou mais de idade que não frequentavam a escola – ocupadas.	1.232	47,37%
Pessoas com 10 anos ou mais de idade que não frequentavam a escola – não ocupadas	578	22,22%
Pessoas com 10 anos ou mais de idade, sem instrução e fundamental incompleto.	1.454	55,90%
Pessoas com 10 anos ou mais de idade, fundamental completo e médio incompleto.	384	14,76%
Pessoas com 10 anos ou mais de idade, médio completo e superior incompleto	293	11,26%
Pessoas com 10 anos ou mais de idade, superior completo.	136	5,23%
Pessoas com 10 anos ou mais de idade, não determinado.	17	0,65%

Fonte: IBGE Censo 2010

3 ANÁLISE ENTRE A PROGRAMAÇÃO E A EXECUÇÃO DA PROGRAMAÇÃO FINANCEIRA

Atendendo ao disposto no art. 8º e 13º da Lei Complementar 101 – LRF, foi estabelecida as metas bimestrais de arrecadação, programação financeira e cronograma de desembolso.

A programação financeira e cronograma de desembolso objetiva ajustar a execução das despesas a o provável fluxo de ingresso de recursos.

3.1 Das receitas

A execução do orçamento consolidado do Município de FORMOSA DO SUL em 2017 apresentou os seguintes resultados:

Descrição	Previsão	Realizada	Saldo
Receitas Correntes	13.243.860,00	13.175.265,73	-68.594,27
Receitas de Capital	172.499,00	414.620,00	242.121,00
	13.416.359,00	13.589.885,73	173.526,73

3.2 Das despesas

Descrição	Dotação Inicial	Dotação Atualizada	Despesas Empenhos	Despesas Liquidadas	Despesas Pagas	Saldo Dotação
Despesas Correntes	12.513.698,00	13.097.057,46	10.842.576,19	10.803.126,19	10.795.649,33	2.254.481,27
Despesa de Capital	862.661,00	2.895.392,16	1.970.825,39	1.786.957,56	1.786.957,56	924.566,77
Reserva de Contingência	40.000,00	40.000,00				40.000,00
TOTAL	13.416.359,00	16.032.449,62	12.813.401,58	12.590.083,75	12.582.606,89	3.219.048,04

3.3 Confronto das Receitas e Despesas

A Receita total do município no exercício de 2017 foi de R\$ 13.589.885,73, enquanto a despesa total realizada foi de R\$ 12.813.401,58, resultando em um superávit de R\$ 776.484,15.

4 DEMONSTRATIVO DOS RESTOS A PAGAR E DESPESAS DO EXERCÍCIO ANTERIOR

4.1 Restos a Pagar

Nos termos do art. 36 da Lei nº 4.320/64, restos a pagar são a despesas empenhadas, mas não pagas até 31 de dezembro.

Movimentação	Restos a Pagar Processados		Restos a Pagar Não Processados	
	Pagos	Não Pagos	Pagos	Não Pagos
Saldo do ano Anterior	3.605,82	0,00	236.459,92	0,00
Cancelamentos	0,00	0,00	9.609,84	0,00
Pagamentos	3.605,82	0,00	220.964,34	5.885,74
Inscrições	7.476,86	7.476,86	223.317,83	223.317,83
Saldos	7.476,86	7.476,86	236.680,43	229.203,57

De acordo com o demonstrado, o município de Formosa do Sul, encerrou o exercício de 2016 com R\$ 7.476,86 lançado em Restos a Pagar Processados e R\$ 229.203,57 lançados em Restos a Pagar Não Processados.

4.2 Despesas de Exercício Anterior

São despesas fixadas, no orçamento vigente, decorrentes de compromissos assumidos em exercícios anteriores àquele em que deva ocorrer o pagamento. Não se confundem com Restos a Pagar, tendo em vista que sequer foram empenhadas ou, se foram, tiveram seus empenhos anulados ou cancelados. O município de Formosa do Sul não possui registros ou conhecimento de despesas e compromissos assumidos sem empenhamento no exercício de competência.

5. REPASSES AO TRIBUNAL DE JUSTIÇA PARA PAGAMENTO DE PRECATÓRIO

Precatórios são requisições de pagamentos expedidas pelo judiciário que buscam a cobrança de valores devidos pelo ente público, após condenação judicial definitiva. No exercício de 2017 o município de Formosa do Sul não efetuou pagamentos a título de precatórios pois, embora hajam condenações judiciais, estas pendem de recurso com efeito suspensivo conforme demonstrado:

5.1 Valores estimados em condenações judiciais – Passivo Patrimonial:

0500151-47.2013.8.24.0053 (053.13.500151-2)

Procedimento Ordinário / Nulidade / Inexigibilidade do Título

Autor: Irmãos Filippi Materiais de Construção Ltda

Réu: Município de Formosa do Sul

Valor atualizado da condenação (R\$ 61.783,12), acrescido de honorários advocatícios (R\$ 2.000,00): R\$ 63.783,12

Status: Em andamento. O recurso foi improvido, mas ainda não transitou em julgado.

0500044-03.2013.8.24.0053 (053.13.500044-3)

Procedimento Ordinário / Indenização por Dano Moral

Autor: Bruna Schuster Filipini

Réu: Município de Formosa do Sul

Valor atualizado da condenação (R\$ 16.446,69), acrescido de honorários advocatícios (10%): R\$ 18.091,36

Status: Em andamento. O recurso foi improvido, mas ainda não transitou em julgado.

0000876-98.2010.8.24.0053 (053.10.000876-6)

Procedimento Ordinário / Indenização por Dano Material

Autor: Onir Francisco Starck

Autora: Rosi Bernardete Zatti Starck

Réu: Município de Formosa do Sul

Valor atualizado da condenação (R\$ 39.797,07), acrescido de honorários advocatícios (10%): R\$ 43.776,78

Status: Em andamento. O Município recorreu da condenação.

0000232-19.2014.8.24.0053 (053.14.000232-7)

Ação Civil Pública / Obrigação de Fazer/Não Fazer

Autor: Ministério Público Estadual

Réu: Município de Formosa do Sul - FIA

Valor atualizado: R\$ 76.15,11

Status: Em andamento. O Município recorreu da condenação.

Valor total estimado em condenações judiciais – Passivo Patrimonial:

R\$ 201.796,37.

5.2 Valores estimados em condenações judiciais – Passivo contingente:

0300270-84.2016.8.24.0053

Procedimento Ordinário / Repetição de indébito

Autor: Wink Engenharia e Construções Ltda

Réu: Município de Formosa do Sul

Valor pedido pela parte autora: R\$ 61.900,91.

Status: Não há nenhuma condenação. O Município apresentou contestação.

0300437-67.2017.8.24.0053

Procedimento Comum / Indenização Trabalhista

Autor: Valdir Natalino Romanzini

Réu: Município de Formosa do Sul

Valor pedido pela parte autora: R\$ 120.000,00.

Status: Não há nenhuma condenação. O Município apresentou contestação.

Valor total estimado de POSSÍVEIS condenações judiciais – Passivo Contingente:

R\$ 181.900,91.

6 DESEMPENHO DA ARECADAÇÃO

6.1 Da Dívida Ativa

Dívida ativa é um conjunto de créditos tributários e não tributários, em favor da fazenda pública não recebidos no prazo.

Dívida ativa tributária é proveniente de obrigação legal relativa a tributos.

Dívida atina não tributária é a proveniente dos demais créditos da fazenda pública, decorrentes de contratos ou de outras obrigações.

Demonstra-se a seguir o comportamento da dívida ativa no exercício:

QUADRO DEMONSTRATIVO DA MOVIMENTAÇÃO DA DÍVIDA ATIVA					
Saldo Anterior	Inscrições	Atualização	Recebimentos	Outras Baixas Cancelamentos	Saldo
118.796,65	12.965,43	14.343,75	18.502,31	-	127.603,85

6.2 Evolução do montante dos créditos tributários

A eficiência na cobrança dos créditos tributários pela fazenda publica pode ser verificada através da análise do percentual de recebimento dos créditos tributários.

No quadro a seguir verifica-se a evolução dos créditos tributários nos últimos três exercícios.

EVOLUÇÃO CRÉDITOS TRIBUTÁRIOS			
Período	2017	2016	2015
Valor créditos tributários	70.278,23	70.182,09	57.721,23
Valor Arrecadado	18.502,31	12.869,29	4.840,06
% Recebimento	26,32	18,34	8,39

O serviço de cobrança de dívida ativa é serviço público essencial e permanente.

As medidas administrativas adotadas para recuperação dos créditos no exercício foram as seguintes:

- Foram entregues notificações para os devedores por servidores públicos, condicionando a assinatura da ciência da cobrança.

- O município editou o Decreto nº 4.032/2016 de 05/08/2016 que dispõe sobre a política permanente de financiamento e refinanciamento de créditos tributários e não tributários para com o município, regulamenta os arts. 138 e 139 da Lei Complementar municipal nº 10, de 12 de dezembro de 2001, e dá outras providências, dessa forma o município possibilitou o parcelamento da dívida ativa.

7 INDICADORES FISCAIS

7.1 Das Despesas de Pessoal

Quanto às despesas com pessoal, a Lei de Responsabilidade Fiscal – LRF, impõe aos municípios três limites:

Limite Máximo de 60% da Receita Corrente Líquida para os gastos totais em despesas com pessoal do município (artigo 19, III, de LRF);

Limite máximo de 54% da Receita Corrente Líquida para os gastos de pessoal Poder Executivo, (artigo 20, III, 'b' da LRF);

Limite máximo de 6% da Receita Corrente Líquida para os gastos com pessoal do Poder Legislativo, (artigo 20, III, 'a' da LRF).

O quadro a seguir retrata os limites de despesas com pessoal:

COMPONENTE	VALOR (R\$)	%
Receita Corrente Líquida	12.154.626,29	
Despesas com Pessoal do Poder Executivo – 54%	5.391.564,75	44,36
Despesas com Pessoal do Poder Legislativo – 6%	491.736,31	4,05
Despesas total com Pessoal do Município – 60%	5.883.301,06	48,40

7.2 Operações de Crédito e Endividamento

Os limites de endividamento, para o município, estão definidos na resolução nº 40/2001 e 43/2001, do Senado Federal.

No quadro a seguir expõe-se a apuração dos limites:

Componente	Valor R\$	Limite % RCL
Receita Corrente Líquida	12.154.626,29	
Dívida Consolidada Líquida	0,00	0,00%
Operações de Crédito	0,00	0,00%
Mobiliária e Contratual	0,00	0,00%
Antecipação da Receita Orçamentária	0,00	0,00%

8 LIMITES CONSTITUCIONAIS SAÚDE E EDUCAÇÃO

8.1 Saúde

No exercício de 2017, o total aplicado na área da saúde foi de R\$ 2.945.927,41, sendo R\$ 1.810.725,46 recursos provenientes de impostos e R\$ 1.135.201,95 recursos vinculados. Esses recursos financeiros foram convertidos em aquisição de medicamentos, atendimentos médicos e de enfermagem, exames, transporte de pacientes, equipamentos, obras, convênios com hospitais municipais e filantrópicos, folha de pagamentos entre outras.

Cabe ao município aplicação mínima de 15% das receitas com impostos, inclusive transferências, em ações e serviços públicos de saúde, conforme artigo 77, III, e §4º, do Ato das Disposições Transitórias – ADCT.

COMPONENTES	Executado no exercício de 2017
Receita de Impostos – vinculada conforme a LC 141/2012	R\$ 11.650.123,46
Despesas com Recursos Próprios em Ações Serviços de Saúde	R\$ 1.810.725,46
Recursos Próprios aplicados em Ações e Serviços de Saúde	15,54%
Despesa Total com Ações e Serviços de Saúde por habitante	R\$ 1.314,61

Despesas com Recursos Próprios em Ações e Serviços de Saúde por habitante	R\$ 706,76
---	------------

No exercício de 2017, o percentual aplicado em Ações e Serviços Públicos em Saúde foi de 15,54%, representando R\$ 63.206,94 acima do limite mínimo constitucional.

8.2 Educação

Para garantir a aplicação de um valor mínimo em educação, a Constituição Federal de 1988 determinou que estados e municípios aplicassem 25% das receitas de impostos e de transferências na manutenção e no desenvolvimento do ensino.

Em 1996, com a Emenda Constitucional nº 14/1996, foi criada uma subvinculação desses recursos ao ensino fundamental, por meio do Fundo de Manutenção e Desenvolvimento do Ensino Fundamental e de Valorização do Magistério (FUNDEF), no âmbito dos estados e municípios, para partilha dos recursos com base no número de alunos do ensino fundamental atendidos em cada rede de ensino.

Já em 2006, a Emenda Constitucional nº 53/2006 substituiu o Fundef pelo Fundo de Manutenção e Desenvolvimento da Educação Básica e de Valorização dos Profissionais da Educação (FUNDEB). Com o FUNDEB, essa subvinculação passou a ser de 20% das receitas dos impostos e das transferências dos estados, do Distrito Federal e dos municípios, e a utilização dos recursos foi ampliada para toda a educação básica.

Os recursos do FUNDEB são compostos, em cada estado, pelos percentuais de receitas dos estados e de todos os municípios, formando o

montante total de recursos. Esse montante é dividido entre o Estado e seus municípios, na proporção do número de alunos atendidos na educação básica da rede pública. Ou seja, os municípios recebem recursos do FUNDEB com base no número de alunos matriculados na educação infantil e no ensino fundamental, e o Estado com base no número de alunos matriculados nos ensinos fundamental e médio. Nessa divisão, verifica-se o atendimento da parcela mínima de recursos por aluno.

Em 2017, o Governo Municipal de FORMOSA DO SUL, SC, arrecadou R\$ 1.041.646,72 referente recursos do FUNDEB e destinou ao Fundo R\$ 2.169.821,44, demonstrando perda do FUNDEB de R\$ 1.128.174,72.

O Município de FORMOSA DO SUL, SC, recebeu R\$ 119.124,76 em recursos vinculados a Educação, da União e Estado, como Salário Educação, PDDE, PNAE, PNATE e outras transferências do FNDE, R\$ 154.805,72 de outras receitas para financiamento do ensino, totalizando 279.180,39.

A Receita de Impostos e Transferências que compõe a base de cálculo de aplicação em educação somou R\$ 12.226.685,73 em 2017, e o Município aplicou o total de R\$ 3.313.379,92 milhões em despesas para fins de limite em Educação, alcançando 27,09% sobre a Receita de Impostos e Transferências.

As despesas na educação foram aplicadas em merenda escolar, transporte escolar, folha de pagamento, manutenção, construção, ampliação, reforma e manutenção de unidades escolares, centros de educação de jovens e adultos, espaços esportivos, materiais didáticos, mobiliário, equipamentos de informática e também na formação e na remuneração do magistério.

Demonstra-se a seguir a apuração do limite:

COMPONENTES	Executado no exercício de 2017
Receitas de Impostos e Transferências para fins de Cálculo	R\$ 11.650.123,46
Parcelas de FPM: 0,1% junho e 1% dezembro	R\$ 576.562,27
Base para Educação	R\$ 12.226.685,73

8.2.1 Aplicação do percentual mínimo de 25%

Componentes	Total
Total das receitas de impostos e transferências p/ fins de cálculo	12.226.685,73
(+) Total das despesas com Ensino Fundamental Recursos próprios	2.185.205,24
Fonte 118 - FUNDEB	710.336,73
Fonte 119 - FUNDEB	311.820,64
Fonte 101 - Recursos de transferências	1.163.047,87
Fonte 301 - Recursos de transferências	0,00
(+) Repasse ao FUNDEB	2.169.821,44
(-) Retorno do FUNDEB	1.041.646,72
Total das Despesas para efeito de Cálculo	3.313.379,92
Valor Mínimo de 25% das receitas com impostos	3.056.674,43
Valor Acima/Abaixo do Limite (25%)	256.708,49
(%) Percentual aplicado	27,09

8.2.2 Aplicação do percentual mínimo em FUNDEB de 60%

O Ato das Disposições Constitucionais Transitórias, c/c art. 22 da Lei 11.494/07, determina a aplicação mínima de 60% dos recursos oriundo do FUNDEB na remuneração dos profissionais do magistério em efetivo exercício.

As despesas com profissionais do magistério em efetivo exercício, pode ser demonstrada conforme quadro.

APLICAÇÃO FUNDEB	Total
Recursos oriundos do FUNDEB	

	1.041.646,72
Rendimentos Aplicação Financeira	111,24
Totais Recursos do FUNDEB	1.041.757,96
60% dos Recursos Oriundos do FUNDEB	625.054,78
Total dos Gastos Efetuados c/ Profissionais do Magistério em Efetivo Exercício pago com recursos do FUNDEB	710.336,73
Fonte 01.08 - FUNDEB	710.336,73
Fonte 01.09 - FUNDEB	-
Valor Acima/Abaixo do Limite (60% do FUNDEB c/ Profissionais do Magistério)	85.281,95
Percentual aplicado (mínimo de 60%)	68,19%
Outras despesas FUNDEB - Fonte- 01.19	311.820,64
DEMONSTRAÇÃO DO FUNDEB GANHO/PERDA	
	Exercício 2017
Retenção/Repasse do FUNDEB	2.169.821,44
Retorno do FUNDEB	1.041.646,72
Ganho/Perda com o FUNDEB	(1.128.174,72)

8.2.3 Controle de aplicação mínima dos 95% das transferências do FUNDEB arrecadada no período

Ainda em relação ao FUNDEB, o ente deve aplicar no exercício pelo menos 95% dos recursos em despesas com manutenção e desenvolvimento da educação básica, conforme art. 21 da Lei nº 11.494/07.

APLICAÇÃO FUNDEB EXERCÍCIO	R\$
FUNDEB Recebido em 2017	1.041.646,72

Rendimento FUNDEB	111,24
Total FUNDEB	1.041.757,96
Aplicação recursos Fonte 01.18	710.336,73
Aplicação recursos Fonte 01.19	311.820,64
Totais	1.022.157,57
% aplicado no exercício	98,11%

9 RELAÇÃO DOS CONVÊNIOS

No exercício de 2017, os convênios realizados e os pendentes de pagamento, firmados com o governo federal

Ente Federativo	Órgão/Entidade concedente	Nº do Convênio	Data assinatura	Valor Previsto para o Exercício	Valor Recebido	Valor a Receber
ESTADUAL	BRDE/FUNDAM	2015TR1362	30/09/2015	1.020.000,00	1.020.000,00	0,00
ESTADUAL	FUNDOSOCIAL	2295/2014	25/06/2014	900.000,00	628.750,00	271.250,00
FEDERAL	MINISTÉRIO DA SAÚDE	EMENDA PARLAMENTAR	17/07/17	50.000,00	50.000,00	
FEDERAL	MAPA	862226/2017	29/12/2017	97.500,00		97.500,00
FEDERAL	MINISTÉRIO DA SAÚDE	EMENDA PARLAMENTAR	21/03/2017	200.000,00	200.000,00	0,00
Total				2.267.500,00	2.170.000,00	368.750,00



10 SITUAÇÃO DE EMERGÊNCIA OU CALAMIDADE PÚBLICA

No exercício de 2017 não ocorreram fatos, intempéries ou desastres naturais que levassem o município a decretar situação de emergência ou calamidade pública.

11 MANIFESTAÇÃO SOBRE AS PROVIDÊNCIAS ADOTADAS EM RELAÇÃO ÀS RESSALVAS E RECOMENDAÇÕES DO TCE.

RECOMENDAÇÕES EM PARECERES PRÉVIOS ANTERIORES		
PROCESSO	RECOMENDAÇÃO	PROVIDÊNCIA
PCP – 14/0093373	Encaminhado ao setor de contabilidade para conhecimento e recomendando maior cuidado no início de exercício quanto aos saldos de FUNDEB de exercício anterior e demais divergências apontadas no item 8. RESTRIÇÕES APURADAS no Relatório PCP 14/00093373	O setor de contabilidade procedeu com as análises identificando as falhas e comprometendo-se a melhorar as demonstrações contábeis, inclusive com notas explicativas para identificar possíveis divergências e expor as causas que deram origem.
PCP – 15/00101173	Encaminhado ao setor de contabilidade para conhecimento e análise das restrições apontadas no Relatório PCP 15/00101173	O setor de contabilidade procedeu com as análises identificando as falhas e comprometendo-se a melhorar as demonstrações contábeis, inclusive com notas explicativas para identificar possíveis divergências e expor as causas que deram origem.

<p>PCP – 16/00294062</p>	<p>Encaminhado ao setor de contabilidade, setor de informática e departamento de Assistência Social para conhecimento e análise das restrições apontadas no Relatório PCP 16/00294062</p>	<p>O número de apontamentos obteve redução significativa em relação aos exercícios anteriores, sendo identificado um apontamento de natureza contábil, um apontamento de ausência de informações em meio eletrônico, sendo a mesma já regularizada e por último o apontamento de ausência de encaminhamento de Parecer do Conselho Municipal de Assistência Social, quando na verdade o Conselho se equivocou ao informar que aprovava as contas de 2014 quando na realidade aprovava de 2015.</p>
<p>PCP – 17/00179745 Ausência de disponibilização em meios eletrônicos de acesso público, no prazo estabelecido, de informações pormenorizadas sobre a execução orçamentária e financeira, de modo a garantir a transparência da</p>	<p>Encaminhado ao setor de informática para conhecimento e análise da restrição apontada no relatório PCP – 17/00179745</p>	<p>O setor de informática identificou o problema, o lançamento estava sendo realizado, porém o sistema informatizado estava com falhas no envio, já foi solucionado.</p>

<p>gestão fiscal com os requisitos mínimos necessários, em descumprimento ao estabelecido no art. 48-A, II, da Lei Complementar nº 101/2000 e art. 7º, II, do Decreto Federal nº 7.185/2010 (Item 7).</p>		
---	--	--

12 AVALIAÇÃO DP PLANO MUNICIPAL DE EDUCAÇÃO

PLANO MUNICIPAL DE EDUCAÇÃO

Monitoramento das matas do Plano Municipal de Educação

Meta 1: Meta 1: universalizar, até 2016, a Educação Infantil na pré-escola para as crianças de quatro e cinco anos e oferecer Educação Infantil em creches de forma a atender, no mínimo, 60% das crianças de até três anos até o final da vigência deste P

INDICADOR 1A	Educação Infantil na pré-escola para as crianças de quatro e cinco anos de idade.							
	2014	2015	2016	2017	2018	2019	2020	2021
Meta prevista	-	100%	100%	100%				
Meta executada no período		100%	100%	117,86%				
INDICADOR 1B	Oferta de Educação Infantil em creches de zero a três anos de idade.							
	2014	2015	2016	2017	2018	2019	2020	2021
Meta prevista		60%	60%	60%				
Meta executada no período		70,83%	71%	72%				

Obs: Indicador 1ª – Chegou ao percentual de 117,86% em virtude de o município atender crianças de outros municípios e funcionários do município de Formosa do Sul, mas que residem em município vizinho, e alunos residentes nas

Meta 2: Universalizar o Ensino Fundamental de nove anos para toda a população de seis a 14 anos e garantir que todos os alunos estejam na etapa na idade recomendada, até o último ano de vigência deste PME.



INDICADOR 1A	Ensino Fundamental de nove anos para toda a população de seis a 14 anos.							
	2014	2015	2016	2017	2018	2019	2020	2021
Meta prevista		100%	100%	100%				
Meta executada no período		100%	100%	100%				
INDICADOR 1B	Garantir que pelo menos 95% dos alunos concluíam essa etapa na idade recomendada.							
	2014	2015	2016	2017	2018	2019	2020	2021
Meta prevista		100%	100%	100%				
Meta executada no período		97%	98%	99,1%				
<p>Meta 3: Universalizar, até 2016, o atendimento escolar para toda a população de 15 a 17 anos e elevar, até o final do período, a taxa líquida de matrículas no ensino médio para 85% .</p>								
INDICADOR 1A	Tendo em vista que, o atendimento do município é até 5º ano do Ensino Fundamental, não há matrículas em 6º ano das ações da rede estadual, portanto a meta não se aplica.							
	2014	2015	2016	2017	2018	2019	2020	2021
Meta prevista				100%				
Meta executada no período				93,4%				
INDICADOR 1B	Tendo em vista que, o atendimento do município é até 5º ano do Ensino Fundamental, não há matrículas em 6º ano das ações da rede estadual, portanto a meta não se aplica.							
	2014	2015	2016	2017	2018	2019	2020	2021
Meta prevista				100%				
Meta executada no período				93,4%				

Meta 4: Universalizar, para a população de quatro a 17 anos com deficiência, transtornos globais do desenvolvimento e altas habilidades ou superdotação, o acesso à Educação Básica e ao atendimento educacional especializado, preferencialmente na rede regular de ensino, em salas de recursos multifuncionais, classes, escolas ou serviços especializados, públicos ou conveniados.

INDICADOR 1A	Atendimento da população de quatro a 17 anos com deficiência, transtornos globais do desenvolvimento e altas habilidades ou superdotação.							
	2014	2015	2016	2017	2018	2019	2020	2021
Meta prevista		100%	100%	100%				
Meta executada no período		100%	100%	100%				
INDICADOR 1B	Garantir o sistema educacional inclusivo, de salas de recursos multifuncionais, classes, escolas ou serviços especializados, públicos ou conveniados							
	2014	2015	2016	2017	2018	2019	2020	2021
Meta prevista		100%	100%	100%				
Meta executada no período		100%	100%	100%				

Meta 5: Alfabetizar todas as crianças, no máximo, até o final do 3º ano do ensino fundamental.

INDICADOR 1A	Alfabetizar todas as crianças, no máximo, até o final do 3º ano do ensino fundamental							
	2014	2015	2016	2017	2018	2019	2020	2021
Meta prevista		100%	100%	100%				
Meta executada no período		90,58%	92%	99,4%				

Meta 6: Oferecer educação em tempo integral em, no mínimo, 50% das escolas públicas, de forma a atender a demanda por Educação Básica.

INDICADOR 1A	Oferecer educação em tempo integral em, no mínimo, 50% das escolas públicas							
	2014	2015	2016	2017	2018	2019	2020	2021

Meta prevista		00%	00%	33,33%				
Meta executada no período		00%	00%	33,33%				
INDICADOR 1B	Atendimento de pelo menos 25% dos(as) alunos(as) da							
	2014	2015	2016	2017	2018	2019	2020	2021
Meta prevista		00%	00%	25%				
Meta executada no período		00%	00%	18,8%				
Obs1: Meta 6 – Indicador 1A: O município possui 3 escolas, 02 municipais e uma estadual, a meta é o atendimento educação infantil, dessa forma a meta chega a 33,33%.								
Obs2: Meta 6 – Indicador 1B – Considerando ao que prevê a Resolução CNE/CBE Nº 07/2010 art. 36 – Considera escolar que se organiza em 7 (sete) horas diárias, no mínimo, perfazendo uma carga horária anual de, pelo men O Município oferece atendimento de 8 (oito) horas diárias compreendendo o horário escolar normal das 07:30								
Meta 7: Fomentar a qualidade da Educação Básica em todas as etapas e modalidades, com melhoria do fluxo esco médias nacionais para o Ideb.								
INDICADOR 1A	Fomentar a qualidade da Educação Básica em todas as etapas e modalidades aprendizagem de modo a atingir as médias naciona							
	2014	2015	2016	2017	2018	2019	2020	2021
Meta prevista		5,0	5,0	5,0				
Meta executada no período		5,3	5,3	5,3				
Obs: Meta 7 – Indicador 1ª – Essa Meta foi apresentada no formato de nota, não seguindo percentual.								
Meta 8: Elevar a escolaridade média da população de 18 a 29 anos, de modo a alcançar, no mínimo, 12 anos de e para as populações do campo, da região de menor escolaridade e dos 25% mais pobres.								
INDICADOR 1A								
	2014	2015	2016	2017	2018	2019	2020	2021



Meta prevista		100%	100%	100%				
Meta executada no período		85%	88%	88%				
Meta 9: Elevar a taxa de alfabetização da população com 15 anos ou mais para 93,5% até 2015 e, até o final da vigência do Plano, atingir o valor absoluto e reduzir em 50% a taxa de analfabetismo funcional.								
INDICADOR 1A	Elevar a taxa de alfabetização da população com 15 anos ou mais para 93,5% até 2015 e, até o final da vigência do Plano, atingir o valor absoluto e reduzir em 50% a taxa de analfabetismo funcional.							
	2014	2015	2016	2017	2018	2019	2020	2021
Meta prevista		93,5%	95%	95%				
Meta executada no período		90,5%	92%	92,3%				
INDICADOR 1B	Erradicar o analfabetismo absoluto e reduzir em 50% a taxa de analfabetismo funcional.							
	2014	2015	2016	2017	2018	2019	2020	2021
Meta prevista		100%	100%	100%				
Meta executada no período		92,3%	93%	93%				
Meta 10: Incentivar as matrículas de Educação de Jovens e Adultos, nos ensinos Fundamental e Médio, na forma prevista no Plano.								
Meta 11: Incentivar as matrículas da educação profissional técnica de nível médio.								
Meta 12: Estimular a elevação da taxa bruta e líquida de matrícula na Educação Superior da população de 18 a 24 anos, por meio da oferta e expansão para das novas matrículas, nas instituições de ensino superior públicas e comunitárias.								
Meta 13: Garantir, em regime de colaboração com a União e o Estado, formação dos profissionais da educação de nível superior.								



art. 61 da Lei nº 9.394, de 20 de dezembro de 1996, assegurando que todos os professores da Educação Básica possuam formação obtida em curso de licenciatura na área de conhecimento em que atuam.

INDICADOR 1A	Assegurando que todos os professores da Educação Básica possuam formação e de licenciatura na área de conhecimento em que							
	2014	2015	2016	2017	2018	2019	2020	2021
Meta prevista		100%	100%	100%				
Meta executada no período		95,23%	95,23%	96,29%				

Meta 14: Formar, em nível de pós-graduação, 80% dos professores da Educação Básica, até o último ano de vigência dos profissionais da Educação Básica formação continuada em sua área de atuação, considerando as necessidades, demandas e planejamento do ensino.

INDICADOR 1A	Formar, em nível de pós-graduação, 80% dos professores da Educação Básica, e garantir a todos(as) os(as) profissionais da Educação Básica.							
	2014	2015	2016	2017	2018	2019	2020	2021
Meta prevista		80%	80%	80%				
Meta executada no período		95,23%	95,23%	88,88%				

Meta 15: Valorizar os(as) profissionais do magistério das redes públicas de Educação Básica de forma a equiparar os profissionais da área da Educação com escolaridade equivalente, até o final do sexto ano de vigência deste PME.

INDICADOR 1A	Valorizar os(as) profissionais do magistério das redes públicas de Educação Básica em nível médio ao dos(as) demais profissionais da área da Educação com escolaridade equivalente, até o final do sexto ano de vigência deste PME.							
	2014	2015	2016	2017	2018	2019	2020	2021
Meta prevista		100%	100%	100%				

Meta executada no período		80%	80%	90%				
Meta 16: Assegurar, no prazo de um ano, a existência de planos de carreira para os(as) profissionais da Educação, tomando como referência o piso salarial nacional profissional, definido em lei federal, nos termos do inciso VIII do art. 206 da Constituição Federal.								
INDICADOR 1A	Assegurar, no prazo de um ano, a existência de planos de carreira para os(as) profissionais da Educação, tomando como referência o piso salarial nacional profissional, definido em lei federal, nos termos do inciso VIII do art. 206 da Constituição Federal.							
	2014	2015	2016	2017	2018	2019	2020	2021
Meta prevista		100%	100%	100%				
Meta executada no período		0%	10%	25%				
Meta 17: Assegurar condições, no prazo de dois anos, para a efetivação da gestão democrática da educação, com a participação dos profissionais de ensino, do desempenho e à consulta pública à comunidade escolar, no âmbito das escolas públicas, prevendo recursos e apoio técnico da União para tanto.								
INDICADOR 1A	Assegurar condições, no prazo de dois anos, para a efetivação da gestão democrática da educação, com a participação dos profissionais de ensino, do desempenho e à consulta pública à comunidade escolar, no âmbito das escolas públicas, prevendo recursos e apoio técnico da União para tanto.							
	2014	2015	2016	2017	2018	2019	2020	2021
Meta prevista		100%	100%	100%				
Meta executada no período		75%	75%	80%				
Meta 18: Ampliar o investimento público em educação pública de forma a atingir, no mínimo, o patamar de 7% do Produto Interno Bruto (PIB) do município em 2014, e no mínimo, o equivalente a 10% do PIB do município em 2021.								

Fonte: Secretaria de Educação, Cultura, Esporte e Turismo do município de Formosa do Sul.



O município de Formosa do Sul, por meio da Secretaria de Educação, Cultura, Esporte e Turismo, está realizando o acompanhamento das Metas do Plano Municipal de Educação que foi elaborado em 2014 segundo o Plano Nacional de Educação, observa-se que as Metas 3, 11, 12 e 18 não fazem parte da competência do município, pois o público escolar atendido é até o quinto ano do Ensino Fundamental, restando ao município, a Meta 17, a qual deve ser alcançada pelo Governo Federal.



Formosa do Sul, 30 de março de 2018

Ivete Ravarena
Agente de Controle Interno

Conselho Municipal do Fundo de Manutenção e Desenvolvimento de Educação Básica e de Valorização dos Profissionais da Educação - FUNDEB, do Município de Formosa do Sul, Estado de Santa Catarina.

PARECER

Nós, membros do Conselho Municipal do Fundo de Manutenção e Desenvolvimento da Educação Básica e da Valorização dos Profissionais da Educação – FUNDEB do Município de Formosa do Sul, Estado de Santa Catarina, instituídos pelo decreto nº 4.197, de 09 de março de 2017, realizamos a análise dos demonstrativos gerais mensais e anuais relativos aos recursos financeiros recebidos à conta do FUNDEB, onde constatamos que os recursos recebidos no exercício de 2017 foram na ordem de R\$ 1.041.646,72 e R\$ 5.209,56 de rendimentos de aplicação financeira, somando o valor de R\$ 1.046.856,28.

Com base no que determina a Lei 11494, de 20 de junho de 2007 analisamos os demonstrativos financeiros e verificamos a aplicabilidade dos recursos do FUNDEB, sendo:

Art. 21. Os recursos dos Fundos, inclusive aqueles oriundos de complementação da União, serão utilizados pelos Estados, pelo Distrito Federal e pelos Municípios, no exercício financeiro em que lhes forem creditados, em ações consideradas como de manutenção e desenvolvimento do ensino para a educação básica pública, conforme disposto no [art. 70 da Lei nº 9.394, de 20 de dezembro de 1996](#).

§ 2º Até 5% (cinco por cento) dos recursos recebidos à conta dos Fundos, inclusive relativos à complementação da União recebidos nos termos do § 1º do art. 6º desta Lei, poderão ser utilizados no 1º(primeiro) trimestre do exercício imediatamente subsequente, mediante abertura de crédito adicional

Constatamos o saldo de R\$ 27.863,27 referentes a superávit do exercício 2016 da conta FUNDEB, verificamos que o município aplicou o valor ainda no primeiro trimestre de 2017 conforme prevê a Lei e ao final do exercício 2017, restou o saldo de R\$ 24.698,91 representando 2,36% do valor recebido em 2017 não ultrapassando ao previsto em lei que é até 5% .

Art. 22. Pelo menos 60% (sessenta por cento) dos recursos anuais totais dos Fundos serão destinados ao pagamento da remuneração dos profissionais do magistério da educação básica em efetivo exercício na rede pública.

Parágrafo único. Para os fins do disposto no caput deste artigo, considera-se:

I - remuneração: o total de pagamentos devidos aos profissionais do magistério da educação, em decorrência do efetivo exercício em cargo, emprego ou função, integrantes da estrutura, quadro ou tabela de servidores do Estado, Distrito Federal ou Município, conforme o caso, inclusive os encargos sociais incidentes;

II - profissionais do magistério da educação: docentes, profissionais que oferecem suporte pedagógico direto ao exercício da docência: direção ou administração escolar, planejamento, inspeção, supervisão, orientação educacional e coordenação pedagógica;

III - efetivo exercício: atuação efetiva no desempenho das atividades de magistério previstas no inciso II deste parágrafo associada à sua regular vinculação contratual, temporária ou estatutária, com o ente governamental que o remunera, não sendo

descharacterizado por eventuais afastamentos temporários previstos em lei, com ônus para o empregador, que não impliquem rompimento da relação jurídica existente.

Verificamos que foram gastos 67,85% do recurso do FUNDEB na remuneração de profissionais do magistério e 29,79% foram aplicados no pagamento de servidores de apoio, conforme determina a Lei.

Tabela 1: Demonstrativo do FUNDEB

Saldo Exercício Anterior	R\$ 27.863,27
Gasto no 1º trimestre	
Recursos recebidos do FUNDEB	R\$ 1.041.646,72
Receita de aplicação financeira	R\$ 5.209,56
Total de Receitas FUNDEB	R\$ 1.046.856,28
Gastos com profissionais do magistério (professores)	R\$ 729.152,51
Gastos com outros profissionais que oferecem suporte pedagógico direto ao exercício da docência.	R\$ 312.494,21
Saldo a ser executado no próximo exercício	R\$ 24.698,91

Após uma análise detalhada dos relatórios, este conselho está de acordo e emite parecer favorável à aplicação dos recursos do FUNDEB no Exercício 2017.

Membros do Conselho

Rosemeri Santin	<i>R. Santin</i>
Elizandro Pagani	<i>CP</i>
Odete de Cesaro Rodrigues	<i>Odete de Cesaro Rodrigues.</i>
Iraci Lorenset de Cezaro	<i>Iraci L. de Cezaro</i>
Alcione Dala Riva	<i>Alcione Dalla Riva</i>
Neivor Damo	<i>Neivor Damo</i>
Fabio Casagrandra	<i>Fabio Casagrande</i>
Bruna Woicik Barcarolo	<i>Bruna Woicik Barcarolo.</i>

Eren Carolina dos Santos da Rosa	
Neimar Consoli	
Dilvane de Cezaro	<i>Neimar Consoli</i> <i>Dilvane De Cezaro</i>

Formosa do Sul – SC, 21 de fevereiro de 2018

CONSELHO MUNICIPAL DE SAÚDE
MUNICÍPIO DE FORMOSA DO SUL
ESTADO DE SANTA CATARINA

PARECER SOBRE A APLICAÇÃO DE RECURSOS PELO MUNICÍPIO

Nós, membros do Conselho Municipal de Saúde de Formosa do Sul – SC, Em conformidade com o Artigo 71 da Lei Orgânica, em conformidade com a Lei Municipal nº 357 de 24/12/2005 e Lei Municipal nº 516, de 18 de maio de 2011, de acordo com o Decreto Municipal nº 4.293, de 28 de setembro de 2017, que nomeou a composição do Conselho Municipal de Saúde; realizamos mensalmente as análises dos balancetes e ao final de cada exercício financeiro analisamos todo o conjunto de valores e desempenho anual. Para fins de cálculo, mensalmente consideramos como aplicação efetiva as despesas liquidadas e quando do encerramento de exercício para fins de aplicação de percentual mínimo obrigatório em Serviços de Saúde, consideramos o valor de despesa empenhada.

Constatamos que o município contabilizou em receitas de Impostos - vinculada conforme a LC 141/2012, o valor de R\$ 11.650.123,46 e aplicou em despesas com Recursos Próprios em Ação e Serviços de Saúde o valor de R\$ 1.810.725,46 representando o percentual de 15,54%, atendendo o previsto na LC 141/2012 que prevê a aplicação de 15% , conforme quadro abaixo.

ITENS	EXECUTADO NO EXERCÍCIO
Receita de Impostos – Vinculada Conforme a LC 141/2012	R\$ 11.650.123,46
Despesas com Recursos Próprios em Ações e Serviços de Saúde	R\$ 1.810.725,46
Recursos Próprios aplicados em Ações e Serviços de Saúde	15,54 %
Despesa total com Ações e Serviços de Saúde por Habitante	R\$ 1.314,61
Total de Despesas, incluindo as despesas realizadas utilizando as Transferências Legais e Vinculadas à Saúde.	R\$ 2.964.125,53

Ainda em análise aos dados financeiros, constatamos que o Fundo Municipal de Saúde possui saldo de Restos a Pagar no valor de R\$ 59.367,83, referentes a obra de ampliação da Academia de Saúde e que o saldo financeiro disponível em contas correntes e aplicações financeiras em 31/12/2017 foi de R\$ 675.507,93

Também foram feitas análises sobre a produção de serviços executados pelo município através do Fundo Municipal de Saúde e após tais análises, este conselho emite parecer favorável à aplicação dos recursos destinados à Saúde.

Formosa do Sul, 06 de fevereiro de 2018

MEMBROS DO CONSELHO

Elisa M.º Fiorio Lelli

Mosair Paulo Fioresi

Acacio Beltrame

Bello S. de Lenc

Odete B. Cesar

Rudimar Conte

Carine Estelle Bello

Odete J.S. Bello

Odete B. Cesar Rodrigues

CONSÓRCIO INTERMUNICIPAL DE SAÚDE DO OESTE DE SANTA CATARINA - CISAMOSC

Aplicação no exercício de 2017 dos recursos recebidos dos Municípios

	Município:	FORMOSA DO SUL				
	Valor empenhado	Valor liquidado	Valor pago	Fonte de Recurso	N. contrato de rateio	Ano do contrato de rateio
Serviços Especializados	R\$ 333.731,58	R\$ 333.731,58	R\$ 333.731,58	0	161	2016
Rateio de Manutenção	R\$ 10.800,00	R\$ 10.800,00	R\$ 10.800,00	0	110	2016
Total	R\$ 344.531,58	R\$ 344.531,58	R\$ 344.531,58			

	Restos a pagar não processados	Restos a pagar processados	Fonte de Recurso	N. Contrato de Rateio	Ano Contrato de Rateio
	R\$ 0,00	R\$ 0,00	0	161	2016
Total					

Geísa Müller de Oliveira

Geísa Muller de Oliveira - Diretora Executiva e Gerente de Programa

Chapecó, SC, em 15 de fevereiro de 2018

MUNICÍPIO DE FORMOSA DO SUL

REPASSE DE RECURSOS AO CONSÓRCIO INTERMUNICIPAL DE SAÚDE - CISAMOSC

Nota de Empenho	Valor NE (pago)	Valor Contrato Rateio	Nº Contrato de Rateio	Ano do Contrato de Rateio	
47/2017	266.580,00	296.200,00	161	2016	
48/2017	4.921,87				
621/2017	54.000,00	54.000,00	Aditivo 01/2017	2017	
731/2017	8.229,71	13.000,00	Aditivo 02/2017	2017	
Subtotal	333.731,58	363.200,00			
52/2017	5.000,04	10.800,00	110	2016	
53/2017	5.799,96				
Subtotal	10.800,00	10.800,00			
TOTAL	344.531,58	374.000,00			
RESTOS A PAGAR EM 2017 EM RAZÃO DOS REPASSES PREVISTOS EM CONTRATO DE RATEIO SAÚDE					
Nº de Nota de Empenho	Código da Especificação por Fonte de Recurso	Valor dos Restos a Pagar Processados	Valor dos Restos a Pagar Ñ Processados	Nº Contrato de Rateio	Ano do Contrato de Rateio
0	0	0	0	0	0
TOTAL	0	0	0		

Rudimar Conte
Prefeito Municipal



BALANÇO FINANCEIRO - ANEXO 13

Unidade Gestora: (305 / Prefeitura Municipal de Formosa do Sul)

Competência: 06/2017

INGRESSOS

	Exercício Atual	Exercício Anterior
Receita Orçamentária (I)	12.487.294,51	13.085.008,19
Ordinária	7.478.193,19	10.052.501,28
Vinculada	5.009.101,32	3.032.506,91
Transferências Financeiras Recebidas (II)	6.423,98	35.423,78
Transferências Recebidas para a Execução Orçamentária	6.423,98	35.423,78
Transferências Recebidas Independentes da Execução Orçamentária	0,00	0,00
Transferências Recebidas para Aporte de recursos para o RPPS	0,00	0,00
Recebimentos Extraorçamentários (III)	757.820,25	872.013,80
Inscrição de Restos a Pagar Não Processados	163.950,00	215.062,22
Inscrição de Restos a Pagar Processados	7.476,86	3.605,82
Depósitos Restituíveis e Valores Vinculados	586.393,39	653.345,76
Outros Recebimentos Extraorçamentários	0,00	0,00
Saldo em Espécie do Exercício Anterior (IV)	1.768.074,71	1.934.068,73
Caixa e Equivalentes de Caixa	1.761.497,46	1.927.491,48
Depósitos Restituíveis e Valores Vinculados	6.577,25	6.577,25
Investimentos e aplicações temporárias a curto prazo	0,00	0,00
TOTAL(V) = (I + II + III + IV)	15.019.613,45	15.926.514,50





BALANÇO FINANCEIRO - ANEXO 13

Unidade Gestora: (305 / Prefeitura Municipal de Formosa do Sul)

Competência: 06/2017

DISPÊNDIOS

	Exercício Atual	Exercício Anterior
Despesa Orçamentária (VI)	9.195.454,99	10.582.627,77
Ordinária	5.830.329,63	7.742.611,54
Vinculada	3.365.125,36	2.840.016,23
Transferências Financeiras Concedidas (VII)	2.474.020,36	2.396.381,37
Transferências Concedidas para a Execução Orçamentária	2.474.020,36	2.396.381,37
Transferências Concedidas Independentes da Execução Orçamentária	0,00	0,00
Transferências Concedidas para Aporte de recursos para o RPPS	0,00	0,00
Pagamentos Extraorçamentários (VIII)	810.225,79	1.179.430,65
Pagamentos de Restos a Pagar Não Processados	220.964,34	527.810,89
Pagamentos de Restos a Pagar Processados	3.605,82	5.465,89
Depósitos Restituíveis e Valores Vinculados	585.655,63	646.153,87
Outros Pagamentos Extraorçamentários	0,00	0,00
Saldo em Espécie para o Exercício Seguinte (IX)	2.539.912,31	1.768.074,71
Caixa e Equivalentes de Caixa	2.533.335,06	1.761.497,46
Depósitos Restituíveis e Valores Vinculados	6.577,25	6.577,25
Investimentos e aplicações temporárias a curto prazo	0,00	0,00
TOTAL(X) = (VI + VII + VIII + IX)	15.019.613,45	15.926.514,50





Unidade Gestora: (305 / Prefeitura Municipal de Formosa do Sul)

Receitas Orçamentárias segundo as Fontes de Recursos - Anexo 1 ao Balanço Financeiro

Competência: 06/2017

Código	Especificação	Valor
6.2.1.2.0.00.00	RECEITA REALIZADA - RECURSOS ORDINÁRIOS	
	00 - Recursos Ordinários	7.491.302,43
	Total das Receitas Orçamentárias - Recursos Ordinários (I)	7.491.302,43
6.2.1.2.0.00.00	RECEITA ORÇAMENTÁRIAS - RECURSOS VINCULADOS	
	01 - Receitas de Impostos e Transf de Impostos: Educação	3.297.280,21
	02 - Receitas de Impostos e Transf de impostos: Saúde	1.867.185,79
	07 - Contribuição de Intervenção no Domínio Econômico - CIDE	17.037,27
	08 - Contribuição para o Custeio dos Serviços de Iluminação Pública - COSIP	25.136,20
	10 - Convênio de Trânsito - Militar	2.975,52
	11 - Convênio de Trânsito - Civil	3.256,00
	12 - Convênio de Trânsito - Prefeitura	3.361,73
	18 - Transf. do FUNDEF/FUNDEB - (aplic. remuneração dos prof. do Magist. em efet exercício na Ed. Bá	731.454,85
	19 - Transferências do FUNDEF/FUNDEB - (aplicação em outras despesas da Educação Básica)	315.401,43
	32 - Transferências de Convênios – União/Educação	2.676,88
	35 - Transferências do Sistema Único de Assistência Social – SUAS/União	231.383,12
	36 - Salário-Educação	120.154,29
	37 - Outras Transferências do Fundo Nacional de Desenvolvimento da Educação – FNDE (não repassadas p	146.961,70
	39 - Fundo Especial do Petróleo e Transferências Decorrentes de Compensação Financeira pela Exploraç	75.167,97
	64 - Transferências de Convênios – Estado/Outros (não relacionados àeducação/saúde/assistência socia	297.884,07
	65 - Transferências do Sistema Único de Assistência Social – SUAS/Estado	27.541,26
	89 - Alienações de Bens destinados a Outros Programas	23.825,20
	Total das Receitas Orçamentárias - Recursos Vinculados (II)	7.188.683,49
	TOTAL GERAL (I + II)	14.679.985,92



**Unidade Gestora: (305 / Prefeitura Municipal de Formosa do Sul)**

Deduções da Receita Orçamentária segundo as Fontes de Recurso - Anexo 2 ao Balanço Financeiro

Competência: 06/2017

Código	Especificação	Valor
6.2.1.3.0.00.00	DEDUÇÃO RECEITA REALIZADA - RECURSOS ORDINÁRIOS	
	00 - Recursos Ordinários	13.109,24
	Total das Deduções de Receitas Orçamentárias - Recursos Ordinários (I)	13.109,24
6.2.1.3.0.00.00	DEDUÇÃO RECEITA ORÇAMENTÁRIAS - RECURSOS VINCULADOS	
	01 - Receitas de Impostos e Transf de Impostos: Educação	2.175.950,25
	02 - Receitas de Impostos e Transf de impostos: Saúde	3.631,92
	Total das Deduções de Receitas Orçamentárias - Recursos Vinculados (II)	2.179.582,17
	TOTAL GERAL (I + II)	2.192.691,41





Unidade Gestora: (305 / Prefeitura Municipal de Formosa do Sul)

Despesas Orçamentárias segundo as Fontes de Recurso - Anexo 3 ao Balanço Financeiro

Competência: 06/2017

Código	Especificação	Valor
6.2.2.1.3.00.00	DESPESAS ORÇAMENTÁRIAS - RECURSOS ORDINÁRIOS	
	00 - Recursos Ordinários	5.830.329,63
	Total das Despesas Orçamentárias - Recursos Ordinários (I)	5.830.329,63
6.2.2.1.3.00.00	DESPESAS ORÇAMENTÁRIAS - RECURSOS VINCULADOS	
	01 - Receitas de Impostos e Transf de Impostos: Educação	1.163.047,87
	07 - Contribuição de Intervenção no Domínio Econômico - CIDE	14.593,82
	08 - Contribuição para o Custeio dos Serviços de Iluminação Pública - COSIP	25.136,20
	10 - Convênio de Trânsito - Militar	1.330,10
	11 - Convênio de Trânsito - Civil	1.320,30
	12 - Convênio de Trânsito - Prefeitura	1.939,00
	18 - Transf. do FUNDEF/FUNDEB - (aplic. remuneração dos prof. do Magist. em efet exercício na Ed. Bá	710.336,73
	19 - Transferências do FUNDEF/FUNDEB - (aplicação em outras despesas da Educação Básica)	339.683,91
	32 - Transferências de Convênios – União/Educação	22.056,74
	34 - Transferências de Convênios – União/Outros (não relacionados à educação/saúde/assistência socia	108.890,10
	35 - Transferências do Sistema Único de Assistência Social – SUAS/União	186.264,26
	36 - Salário-Educação	125.174,77
	37 - Outras Transferências do Fundo Nacional de Desenvolvimento da Educação – FNDE (não repassadas p	146.610,71
	39 - Fundo Especial do Petróleo e Transferências Decorrentes de Compensação Financeira pela Exploraç	73.143,27
	64 - Transferências de Convênios – Estado/Outros (não relacionados à educação/saúde/assistência socia	362.956,96
	65 - Transferências do Sistema Único de Assistência Social – SUAS/Estado	31.679,62
	89 - Alienações de Bens destinados a Outros Programas	50.961,00
	Total das Despesas Orçamentárias - Recursos Vinculados (II)	3.365.125,36
	TOTAL GERAL (I + II)	9.195.454,99


Unidade Gestora: (305 / Prefeitura Municipal de Formosa do Sul)

Saldos em espécie do exercício anterior - Caixa e equivalente de caixa - Anexo 4.1 ao Balanço Financeiro

Competência: 06/2017

Código	Especificação	Valor
1.1.1.0.0.00.00	CAIXA E EQUIVALENTES DE CAIXA - RECURSOS ORDINÁRIOS	
	00 - Recursos Ordinários	1.010.423,10
	Total de Caixa e Equivalentes de Caixa - Recursos Ordinários (I)	1.010.423,10
1.1.1.0.0.00.00	CAIXA E EQUIVALENTES DE CAIXA - RECURSOS VINCULADOS	
	07 - Contribuição de Intervenção no Domínio Econômico - CIDE	1.120,96
	10 - Convênio de Trânsito - Militar	125,15
	11 - Convênio de Trânsito - Civil	5.193,21
	12 - Convênio de Trânsito - Prefeitura	2.746,46
	19 - Transferências do FUNDEF/FUNDEB - (aplicação em outras despesas da Educação Básica)	27.863,27
	32 - Transferências de Convênios – União/Educação	89.848,93
	34 - Transferências de Convênios – União/Outros (não relacionados à educação/saúde/assistência socia	166.487,13
	35 - Transferências do Sistema Único de Assistência Social – SUAS/União	71.671,97
	36 - Salário-Educação	7.779,49
	37 - Outras Transferências do Fundo Nacional de Desenvolvimento da Educação – FNDE (não repassadas p	8.431,86
	39 - Fundo Especial do Petróleo e Transferências Decorrentes de Compensação Financeira pela Exploraç	7.848,31
	64 - Transferências de Convênios – Estado/Outros (não relacionados àeducação/saúde/assistência socia	78.487,16
	65 - Transferências do Sistema Único de Assistência Social – SUAS/Estado	30.437,34
	89 - Alienações de Bens destinados a Outros Programas	253.033,12
	Total de Caixa e Equivalentes de Caixa - Recursos Vinculados (II)	751.074,36
	TOTAL GERAL (I + II)	1.761.497,46





Unidade Gestora: (305 / Prefeitura Municipal de Formosa do Sul)

Saldos em espécie do exercício anterior - Depósitos restituíveis e valores vinculados - Anexo 4.2 ao Balanço Financeiro

Competência: 06/2017

Código	Especificação	Valor
1.1.3.0.0.00.00, F	DEPÓSITOS RESTITUÍVEIS E VALORES VINCULADOS - RECURSOS ORDINÁRIOS	
	00 - Recursos Ordinários	6.577,25
	Total de Depósitos Restituíveis e Valores Vinculados - Recursos Ordinários (I)	6.577,25
1.1.3.0.0.00.00, F	DEPÓSITOS RESTITUÍVEIS E VALORES VINCULADOS - RECURSOS VINCULADOS	
	Total de Depósitos Restituíveis e Valores Vinculados - Recursos Vinculados (II)	
	TOTAL GERAL (I + II)	6.577,25




Unidade Gestora: (305 / Prefeitura Municipal de Formosa do Sul)

Saldos em espécie para o exercício seguinte - Caixa e equivalente de caixa - Anexo 5.1 ao Balanço Financeiro

Competência: 06/2017

Código	Especificação	Valor
1.1.1.0.0.00.00	CAIXA E EQUIVALENTES DE CAIXA - RECURSOS ORDINÁRIOS	
	00 - Recursos Ordinários	2.055.655,53
	Total de Caixa e Equivalentes de Caixa - Recursos Ordinários (I)	2.055.655,53
1.1.1.0.0.00.00	CAIXA E EQUIVALENTES DE CAIXA - RECURSOS VINCULADOS	
	07 - Contribuição de Intervenção no Domínio Econômico - CIDE	3.564,41
	10 - Convênio de Trânsito - Militar	1.770,57
	11 - Convênio de Trânsito - Civil	7.128,91
	12 - Convênio de Trânsito - Prefeitura	4.169,19
	18 - Transf. do FUNDEF/FUNDEB - (aplic. remuneração dos prof. do Magist. em efet exercício na Ed. Bá	21.118,12
	19 - Transferências do FUNDEF/FUNDEB - (aplicação em outras despesas da Educação Básica)	3.580,79
	32 - Transferências de Convênios – União/Educação	44.621,07
	35 - Transferências do Sistema Único de Assistência Social – SUAS/União	116.790,83
	36 - Salário-Educação	2.759,01
	37 - Outras Transferências do Fundo Nacional de Desenvolvimento da Educação – FNDE (não repassadas p	8.782,85
	39 - Fundo Especial do Petróleo e Transferências Decorrentes de Compensação Financeira pela Exploraç	9.873,01
	64 - Transferências de Convênios – Estado/Outros (não relacionados àeducação/saúde/assistência socia	1.324,47
	65 - Transferências do Sistema Único de Assistência Social – SUAS/Estado	26.298,98
	89 - Alienações de Bens destinados a Outros Programas	225.897,32
	Total de Caixa e Equivalentes de Caixa - Recursos Vinculados (II)	477.679,53
	TOTAL GERAL (I + II)	2.533.335,06





Unidade Gestora: (305 / Prefeitura Municipal de Formosa do Sul)

Saldos em espécie para o exercício seguinte - Depósitos restituíveis e valores vinculados - Anexo 5.2 ao Balanço Financeiro

Competência: 06/2017

Código	Especificação	Valor
1.1.3.0.0.00.00, F	DEPÓSITOS RESTITUÍVEIS E VALORES VINCULADOS - RECURSOS ORDINÁRIOS	
	00 - Recursos Ordinários	6.577,25
	Total de Depósitos Restituíveis e Valores Vinculados - Recursos Ordinários (I)	6.577,25
1.1.3.0.0.00.00, F	DEPÓSITOS RESTITUÍVEIS E VALORES VINCULADOS - RECURSOS VINCULADOS	
	Total de Depósitos Restituíveis e Valores Vinculados - Recursos Vinculados (II)	
	TOTAL GERAL (I + II)	6.577,25





Unidade Gestora: (305 / Prefeitura Municipal de Formosa do Sul)

Saldos em espécie para o exercício seguinte - Investimentos e aplicações temporárias a curto prazo, segundo as Fontes de Recursos - Anexo 5.3 ao Balanço Financeiro.

Competência: 06/2017

Código	Especificação	Valor
1.1.4.0.0.00.00, F	INVESTIMENTOS E APLIC TEMPORARIAS CURTO PRAZO - RECURSOS ORDINÁRIOS	
	Total de Investimentos e Aplic. Temporários de Curto Prazo - Recursos Ordinários (I)	
1.1.4.0.0.00.00, F	INVESTIMENTOS E APLIC TEMPORARIAS CURTO PRAZO - RECURSOS VINCULADOS	
	Total de Investimentos e Aplic. Temporários de Curto Prazo - Recursos Vinculados (II)	
	TOTAL GERAL (I + II)	



Unidade Gestora: (305 / Prefeitura Municipal de Formosa do Sul)

Competência: 06/2017

ATIVO	Exercício Atual	Exercício Anterior
ATIVO CIRCULANTE		
Caixa e Equivalentes de Caixa	2.533.335,06	1.761.497,46
Créditos a Curto Prazo	271,15	-4.499,51
Créditos Tributários a Receber	0,00	0,00
Clientes	0,00	0,00
Créditos de Transferências a Receber	0,00	0,00
Empréstimos e Financiamentos Concedidos	0,00	0,00
Dívida Ativa Tributária	128,07	233,35
Dívida Ativa Não Tributária	143,08	46,14
(-) Ajuste de Perdas de Créditos a Curto Prazo	0,00	-4.779,00
Demais Créditos e Valores a Curto Prazo	278.137,25	704.012,04
Investimentos e Aplicações Temporárias a Curto Prazo	0,00	0,00
Títulos e valores mobiliários	0,00	0,00
Investimento do RPPS	0,00	0,00
Aplicações em segmentos de Imóveis	0,00	0,00
(-) Ajustes de Perdas e Investimentos de aplicações temporários	0,00	0,00
Estoques	191.113,46	98.917,78
Ativo Não Circulante Mantido Para Venda	0,00	
Variação Patrimoniais Diminutivas Pagas Antecipadamente	2.981,83	1.936,24
Total do Ativo Circulante	3.005.838,75	2.561.864,01
ATIVO NÃO CIRCULANTE		
Ativo Realizável a Longo Prazo	114.842,64	105.901,06
Créditos a Longo Prazo	114.842,64	105.901,06
Créditos Tributários a Receber	0,00	0,00
Clientes	0,00	0,00
Empréstimos e Financiamentos Concedidos	978,98	978,98
Dívida Ativa Tributária	39.749,50	35.439,24
Dívida Ativa Não Tributária	87.709,24	83.077,92

Unidade Gestora: (305 / Prefeitura Municipal de Formosa do Sul)

Competência: 06/2017

(-) Ajuste de Perdas de Créditos a Longo Prazo	-13.595,08	-13.595,08
Demais Créditos e Valores a Longo Prazo	0,00	0,00
Investimentos e Aplicações Temporárias a Longo Prazo	0,00	0,00
Estoques	0,00	0,00
VPD Pagas Antecipadamente	0,00	0,00
Investimentos	0,00	0,00
Participações Permanentes	0,00	0,00
Participações Avaliadas pelo Método de Equivalência Patrimonial	0,00	0,00
Participações Avaliadas pelo Método de Custo	0,00	0,00
(-) Redução ao Valor Recuperável de Participação Permanente	0,00	0,00
Propriedades para Investimento	0,00	0,00
(-) Depreciação acumulada de Investimentos	0,00	0,00
(-) Redução do Valor Recuperável de Propriedade para Investimento	0,00	0,00
Investimento do RPPS de Longo Prazo	0,00	0,00
(-) Redução ao Valor Recuperável de Investimento do RPPS	0,00	0,00
Demais Investimentos Permanentes	0,00	0,00
(-) Redução ao Valor Recuperável de Investimento - Demais	0,00	0,00
Imobilizado	21.471.793,27	20.378.136,04
Bens Móveis	4.770.408,70	4.253.963,74
(-) Depreciação, exaustão e amortizações acumuladas - Bens Móveis)	-523.223,71	-282.083,80
(-) Redução ao valor recuperável do imobilizado - Bens Móveis	0,00	0,00
Bens Imóveis	17.374.149,25	16.471.274,75
(-) Depreciação, exaustão e amortizações acumuladas Imóveis	-149.540,97	-65.018,65
(-) Redução ao valor recuperável do imobilizado - Bens Imóveis	0,00	0,00
Intangível	0,00	0,00
Diferido	0,00	0,00
Total do Ativo Não Circulante	21.586.635,91	20.484.037,10
TOTAL DO ATIVO	24.592.474,66	23.045.901,11

Unidade Gestora: (305 / Prefeitura Municipal de Formosa do Sul)

Competência: 06/2017

PASSIVO E PATRIMÔNIO LÍQUIDO	Exercício Atual	Exercício Anterior
PASSIVO CIRCULANTE		
Obrigações Trabalhistas, Previdenciárias e Assistenciais a Pagar a Curto Prazo	440.409,28	300.224,96
Empréstimos e Financiamentos a Curto Prazo	0,00	100,03
Fornecedores e Contas a Pagar a Curto Prazo	0,00	301,94
Obrigações Fiscais a Curto Prazo	7.476,86	3.303,88
Provisões a Curto Prazo	201.796,37	114.139,12
Demais Obrigações a Curto Prazo	7.929,65	7.191,89
Total do Passivo Circulante	657.612,16	425.261,82
PASSIVO NÃO CIRCULANTE		
Obrigações Trabalhistas, Previdenciárias e Assistenciais a Pagar a Longo Prazo	0,00	0,00
Empréstimos e Financiamentos a Longo Prazo	0,00	10.658,85
Fornecedores a Longo Prazo	0,00	0,00
Obrigações Fiscais a Longo Prazo	0,00	0,00
Provisões a Longo Prazo	0,00	0,00
Provisões Matemáticas Previdenciárias	0,00	0,00
Demais Provisões a Longo Prazo	0,00	0,00
Demais Obrigações a Longo Prazo	0,00	0,00
Resultado Diferido	0,00	0,00
Total do Passivo Não Circulante	0,00	10.658,85
TOTAL DO PASSIVO	657.612,16	435.920,67
PATRIMÔNIO LÍQUIDO		
Patrimônio Social e Capital Social	9.682.797,98	9.682.797,98
Adiantamento para Futuro Aumento de Capital	0,00	0,00
Reservas de Capital	0,00	0,00
Ajustes de Avaliação Patrimonial	0,00	0,00



BALANÇO PATRIMONIAL - ANEXO 14

Unidade Gestora: (305 / Prefeitura Municipal de Formosa do Sul)

Competência: 06/2017

Reservas de Lucros	0,00	0,00
Demais Reservas	0,00	0,00
Resultados Acumulados	14.252.064,52	12.927.182,46
Resultado do Exercício	1.324.882,06	-364.637,88
Resultado de Exercícios Anteriores	12.927.182,46	13.274.086,19
Ajustes de exercícios anteriores	0,00	17.734,15
outros Resultados	0,00	0,00
(-) Ações/Cotas em Tesouraria	0,00	0,00
Total do Patrimônio Líquido	23.934.862,50	22.609.980,44
TOTAL DO PASSIVO E DO PATRIMÔNIO LÍQUIDO	24.592.474,66	23.045.901,11





QUADRO DOS ATIVOS E PASSIVOS FINANCEIROS E PERMANENTES

Unidade Gestora: (305 / Prefeitura Municipal de Formosa do Sul)

Competência: 06/2017

	Exercício Atual	Exercício Anterior
ATIVO (I)		
ATIVO FINANCEIRO	2.539.912,31	1.768.074,71
ATIVO PERMANENTE	22.052.562,35	21.277.826,40
Total do Ativo	24.592.474,66	23.045.901,11
PASSIVO (II)		
PASSIVO FINANCEIRO	185.242,25	247.257,63
PASSIVO PERMANENTE	642.205,65	425.122,96
Total do Passivo	827.447,90	672.380,59
SALDO PATRIMONIAL(III) = (I - II)	23.765.026,76	22.373.520,52





QUADRO DAS CONTAS DE COMPENSAÇÃO

Unidade Gestora: (305 / Prefeitura Municipal de Formosa do Sul)

Competência: 06/2017

ATOS POTENCIAIS ATIVOS	Exercício Atual	Exercício Anterior
Garantias e Contragarantias Recebidas	7.929,65	7.191,89
Direitos Conveniados e Outros Instrumentos Congêneres	0,00	0,00
Direitos Contratuais	0,00	0,00
Outros Atos Potenciais Ativos	0,00	0,00
Total dos Atos Potenciais Ativos	7.929,65	7.191,89

ATOS POTENCIAIS PASSIVOS	Exercício Atual	Exercício Anterior
Garantias e Contragarantias Concedidas	0,00	0,00
Obrigações Conveniadas e Outros Instrumentos Congêneres	0,00	0,00
Obrigações Contratuais	1.597.278,35	1.783.490,08
Outros Atos Potenciais Passivos	0,00	0,00
Total dos Atos Potenciais Passivos	1.597.278,35	1.783.490,08





BALANÇO PATRIMONIAL - ANEXO 14
DEMONSTRATIVO DO SUPERÁVIT/DÉFICIT FINANCEIRO

Unidade Gestora: (305 / Prefeitura Municipal de Formosa do Sul)

Competência: 06/2017

FONTES DE RECURSOS	Exercício Atual	Exercício Anterior
00 - Recursos Ordinários	1.876.990,53	874.585,45
07 - Contribuição de Intervenção no Domínio Econômico - CIDE	3.564,41	1.120,96
10 - Convênio de Trânsito - Militar	1.770,57	125,15
11 - Convênio de Trânsito - Civil	7.128,91	5.193,21
12 - Convênio de Trânsito - Prefeitura	4.169,19	2.746,46
18 - Transf. do FUNDEF/FUNDEB - (aplic. remuneração dos prof. do Magist. em efet exercício na Ed. Bá	21.118,12	0,00
19 - Transferências do FUNDEF/FUNDEB - (aplicação em outras despesas da Educação Básica)	3.580,79	27.863,27
32 - Transferências de Convênios – União/Educação	44.621,07	64.000,93
34 - Transferências de Convênios – União/Outros (não relacionados à educação/saúde/assistência socia	0,00	108.890,10
35 - Transferências do Sistema Único de Assistência Social – SUAS/União	116.790,83	71.671,97
36 - Salário-Educação	2.759,01	7.779,49
37 - Outras Transferências do Fundo Nacional de Desenvolvimento da Educação – FNDE (não repassadas p	8.782,85	8.431,86
39 - Fundo Especial do Petróleo e Transferências Decorrentes de Compensação Financeira pela Exploraç	9.873,01	7.848,31
64 - Transferências de Convênios – Estado/Outros (não relacionados àeducação/saúde/assistência socia	1.324,47	57.089,46
65 - Transferências do Sistema Único de Assistência Social – SUAS/Estado	26.298,98	30.437,34
89 - Alienações de Bens destinados a Outros Programas	225.897,32	253.033,12
TOTAL	2.354.670,06	1.520.817,08



**ESTADO DE SANTA CATARINA
MUNICÍPIO DE FORMOSA DO SUL
CONSELHO MUNICIPAL DE ASSISTÊNCIA SOCIAL –CMAS**

Parecer referente a prestação de contas ano 2017

O Conselho Municipal De Assistência Social – CMAS do município de Formosa do Sul/ SC , no uso de suas atribuições legais e conforme reunião ordinária Do conselho em 26 de abril de 2018, avaliou as ações realizadas pelo departamento de Assistência Social bem como os investimento nos serviço, programas e projetos executados pelo departamento.

O Departamento de Assistência Social organiza a política de assistência social no município e tem como instrumento, para isso, o Centro de Referencia de Assistência Social. O Ministério do Desenvolvimento Social e Combate a Fome (2009) define que o Centro de Referência de Assistência Social (CRAS) é uma unidade pública estatal descentralizada da política de assistência social, responsável pela organização e oferta de serviços da proteção social básica do Sistema Único de Assistência Social (SUAS) caracteriza-se como a principal porta de entrada do SUAS.

Os serviços de Proteção Social Básica ofertados pelo CRAS são:

1) Serviço de Proteção e Atendimento Integral à Família (PAIF): o Serviço de Proteção e Atendimento Integral à Família - PAIF consiste no trabalho social com famílias, de caráter continuado, com a finalidade de fortalecer a função protetiva das famílias, prevenir a ruptura dos seus vínculos, promover seu acesso e usufruto de direitos e contribuir na melhoria de sua qualidade de vida.

No ano de 2017 no município de Formosa do Sul, o CRAS ofertou serviços com vários grupos no âmbito do PAIF. São eles:

a) Encontros trimestrais com beneficiários do Programa Bolsa Família: são encontros que reúnem todos os beneficiários do Programa Bolsa Família, com o intuito de trazer informações sobre o programa e demais serviços do CRAS, refletir sobre vivenciais familiares e comunitárias;

b) Grupo de Cuidadores: é um grupo que reúne cuidadores de pessoas idosas e com deficiência, mensalmente com finalidade de refletir sobre o cuidado com as

Nelson
Ela

Solange

Jaiane

CZ

Sao

Alto

no município de Formosa do Sul os benefícios eventuais são regulamentados pela *Lei Municipal n 619 de 20 de junho de 2014. em 2017 o município dispensou 3 Auxílios Natalidade, 19 Auxílios Funeral, aproximadamente 80 cesta básicas.*

Diante do exposto o Conselho Municipal de Assistência Social e tendo como base também o Plano Plurianual Municipal de Assistência Social do município de Formosa do Sul, Resolve, aprovar a prestação de contas dos recursos utilizados através das atividades / Serviços no ano de 2017, referente aos recursos Federais e Municipais pactuados para o cofinanciamento dos serviços, programas e benefícios da rede sócio assistencial em Proteção Social Básica, que foram investidos durante o ano nas ações, num total de: R\$ 503.192,32 (quinhentos e três mil, cento de noventa e dois reais e trinta e dois centavos) destes R\$ 227.441,81 (duzentos de vinte e sete, quatrocentos e quarenta e um reais e oitenta e um centavos) são oriundos de financiamento do Fundo Nacional de Assistência Social. Os recursos foram aplicados em conformidade com a legislação vigente e as normativas do MDS (Ministério do Desenvolvimento Social).

Formosa do Sul, 26 de Abril de 2018.

Nelson Menon

Nelson Menon
Presidente CMAS

Membros do Conselho:

Suziegi Fagundes

Risliê

Daniela Pedraza

Fátima B. Baggio

Sandra de Abreu

Renata Fagundes

maria Adelia de bora

Jelanyge de

Marilete Trate

Sandra de Abreu

ESTADO DE SANTA CATARINA
MUNICIPIO DE FORMOSA DO SUL
CONSELHO MUNICIPAL DE ALIMENTAÇÃO ESCOLAR – CAE.

PARECER CONCLUSIVO DO CONSELHO MUNICIPAL DE ALIMENTAÇÃO ESCOLAR – CAE SOBRE A EXECUÇÃO DO PROGRAMA REFERENTE AO ANO DE 2017.

Nós membros do Conselho Municipal de Alimentação Escolar – CAE do município de Formosa do Sul do estado de Santa Catarina, instituído pela Lei nº 226 de 25 de setembro de 2000 e nomeados pelo Decreto nº 4.213 de 24 de abril de 2017, realizamos análise dos demonstrativos gerais, mensais e anuais relativos aos recursos financeiros recebidos a conta do FNDE, constatamos que o município recebeu no ano de 2017 o valor de R\$ 33.156,00 para aquisição da merenda escolar, neste período houve um rendimento de aplicação financeira de R\$ 710,67, além do superávit de 2016 no valor de R\$ 8.431,86, totalizando R\$ 42.298,53.

Da aplicabilidade do recurso do FNDE: Considerando o valor total gasto, foram destinados R\$ 23.033,03 – 62,76% com produtos da agricultura familiar e R\$ 12.282,65 – 37,24% destinaram-se a produtos do comércio, totalizando um gasto de R\$ 33.515,68 – 79,24% da receita arrecadada no ano de 2017, somados ao valor de rendimentos e superávit de 2016. Constatamos que no encerramento do exercício a conta bancária possuía saldo de R\$ 8.782,85 – 20,76%, reprogramado para o exercício de 2018.

O município em contrapartida destinou ainda R\$ 33.313,31 para a compra da alimentação escolar.

Para a aquisição de produtos para alimentação escolar foram realizadas licitações, sendo estas na modalidade de pregão presencial e chamada pública, onde os alimentos adquiridos foram baseados no cardápio elaborado pela nutricionista responsável técnica e aprovado pelo conselho de alimentação escolar. Os alimentos adquiridos foram variados e de qualidade.

Os cardápios passaram pelo teste de aceitabilidade sendo observada a adesão a estes alimentos, Constatamos que durante todo o ano letivo foi fornecida alimentação suficiente para atender a todos os alunos nas diversas faixas etárias e de acordo com o cardápio desenvolvido para sua idade.

Após análise detalhada, conclui-se que os recursos foram aplicados em conformidade com a legislação vigente. Sendo assim, este conselho está de acordo e emite parecer favorável.

Membros do conselho

NOME	ASSINATURA
Rosemeri Santin	Rosemeri Santin
Cidiane Maria Reza	Cidiane Maria Reza
Solange Aparecida Risson	Solange R.
Juciliane Maria Gregol Santin	Juciliane M. Gregol Santin
Claudiomar Cecchin	Claudiomar Cecchin
Lauro Werner	Lauro Werner
Fernando Cella	Fernando Cella

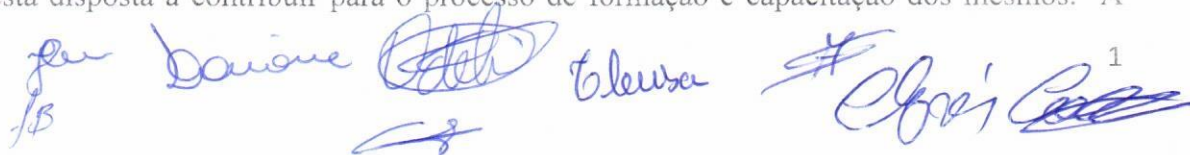
**ESTADO DE SANTA CATARINA
MUNICIPIO DE FORMOSA DO SUL
CONSELHO MUNICIPAL DOS DIREITOS DA CRIANÇA E DO
ADOLSCENTE – CMDCA**

**Parecer 001/2018
Referente a prestação de contas ano 2017
Conselho Municipal dos Direitos da Criança e do Adolescente**

O Conselho Municipal Da Criança e do Adolescente – CMDCA do município de Formosa do Sul/ SC , no uso de suas atribuições legais e conforme reunião ordinária em 26 de Abril de 2018, avaliou as atividades realizadas com recursos oriundos do Fundo Municipal da Infância e Adolescência de Formosa do Sul. Durante esse processo de avaliação constatou-se que os recursos do FIA foram utilizados para a implementação da política de promoção, defesa e proteção dos direitos da criança e adolescente em conformidade com as diretrizes formalmente deliberadas pelo Conselho Nacional Municipal dos Direitos da Criança e do Adolescente.

O Plano de Ação e Aplicação dos Recursos do FIA de Formosa do Sul, foi construído em parceria com as políticas setoriais que atendem as crianças e adolescentes do município de Formosa do Sul, embasado especialmente nas indicações e necessidades apresentadas no Plano Decenal dos Direitos Humanos de Crianças e Adolescentes elaborado no ano de 2016, num processo amplo de discussão e participação das políticas públicas, de entidades que representam crianças e adolescentes e os próprios adolescentes.

No ano de 2016 um grupo de profissionais das áreas da educação, saúde, assistência social e conselhos de direitos, participaram de uma capacitação Ofertada pela Universidade Federal da Fronteira Sul, a partir deste curso foi feito um levantamento e constatou-se que um numero expressivo de adolescentes faziam uso de substancias psicoativas como álcool e antidepressivos e um numero também expressivo apresentava maior probabilidade de desenvolver transtornos emocionais. Diante dessa situação a Rede de atendimento a criança e ao adolescente do município considerou necessário a execução de ações voltadas a orientação e prevenção junto as crianças, adolescentes e suas famílias. Entendeu-se que a escola é um espaço de formação que atende a grande maioria das crianças e adolescentes do município de Formosa do Sul, e esta disposta a contribuir para o processo de formação e capacitação dos mesmos. A

The block contains five handwritten signatures in blue ink. From left to right: a signature starting with 'J', a signature starting with 'D', a signature starting with 'C', a signature starting with 'C', and a signature starting with 'E' followed by a circled '1'.

partir disso o Conselho Municipal dos Direitos da Criança e do Adolescente de Formosa do Sul, aprovou a implantação do Projeto Adolescente Multiplicador que foi executado com o objetivo de aplicar, em conjunto com comunidade escolar, metodologias dinâmico-práticas para compreensão e interiorização dos temas: Autoestima, Valores Humanos, Sexualidade, DST/AIDS, Drogas, gravidez na adolescência, violência e exploração sexual infanto juvenil, violência doméstica. Durante esse processo foram promovidas capacitações para educadores/professores, grupo de estudantes multiplicadores, foi acompanhado o trabalho de multiplicação das informações para todos os estudantes da Escola de Educação Básica Rui Barbosa e foi realizado também atividades com as famílias dos estudantes.

Os métodos de trabalho foram desenvolvidos com uma visão 'Freireana' da educação onde "ensinar não é transferir conhecimento, mas criar as possibilidades para a sua produção ou a sua construção. Quem ensina aprende ao ensinar e quem aprende ensina ao aprender" (Paulo Freire). Trilhando o caminho no qual a formação é um processo contínuo que permite a revisão e construção de conhecimentos.

Na avaliação de todos os envolvidos o projeto foi muito importante e obteve o resultado esperado, mas precisa manter as atividades durante o ano de 2018 a fim de dar continuidade ao processo, diante disso também foi elaborado o Plano de Ação e Aplicação dos recursos do FIA para o ano de 2018.

Diante desta avaliação o Conselho Municipal dos Direitos da Criança e do Adolescente Resolve: Aprovar a prestação de contas do Plano de Ação e Aplicação do FIA, por entender que as ações estão de acordo com a finalidade dos recursos e com a demanda apresentada no Plano Decenal dos Direitos da Criança e do Adolescente. Sendo num total de R\$: 11.536,00 (onze mil, quinhentos e trinta e seis reais), destes R\$: 10.000,00 (Dez mil reais) foram utilizados para contratação de empresa especializada para execução do Projeto Adolescente Multiplicador e o valor de R\$ 1.536,00 foram utilizados para confeccionar camisetas para os adolescentes multiplicadores e para os profissionais da rede de atendimento.

Formosa do Sul, 24 de Abril de 2018.


Clovis Corrêa
Presidente CMDCA










Membros do Conselho:

Júlio C. Malacane
Leiz Borges
Helena

Dairine Jodean
Maria Odélia de Lora
Elusa S. L. Pavão

Cláudio Casca

Luiz Carlos de Azevedo

Luiz Carlos de Azevedo



**TRIBUNAL DE CONTAS DO ESTADO DE SANTA CATARINA
DIRETORIA DE CONTROLE DOS MUNICÍPIOS - DMU**

Rua Bulcão Viana, 90, Centro – Florianópolis – Santa Catarina
Fone: (048) 3221 - 3764 Fax: (048) 3221-3730
[Home-page: www.tce.sc.gov.br](http://www.tce.sc.gov.br)

OFICIO CIRCULAR TCE/DMU nº 92/2018 Florianópolis, 25, de abril de 2018

REF: Informações sobre o Plano Diretor do Município

Sr(a). Prefeito(a),

Cumprimentando-a cordialmente, requisito com fulcro no artigo 123, § 3º da Resolução TC- 06/2001 – Regimento Interno do Tribunal de Contas, informações acerca do Plano Diretor do Município previsto no artigo 182 da Constituição Federal e regulamento pela Lei Federal n.º 10.257, de 10/07/2001 – Estatuto das Cidades, o que segue:

1 – Lei e alterações que instituíram o Plano Diretor no Município (n.º da lei e data);

N.º LEI	DATA (XX/XX/XXXX)

N.º DAS ALTERAÇÕES DA LEI	DATA (XX/XX/XXXX)

2- link para acesso da respectiva e lei e alterações;

3 - As informações solicitadas devem ser encaminhadas em meio digital ao Tribunal de Contas, por meio da Sala Virtual no evento específico para este fim que estará disponível ao Controle Interno.

4 – Caso não existam informações a prestar deverá ser apostado, dentro do quadro a seguinte expressão: **“Não há informação”**.

As providências com vistas ao suprimento das informações solicitadas acerca da questão, deverão ser encaminhadas a este Tribunal no prazo de **10 (dez) dias**, conforme estabelece o artigo 124, § 1º da Resolução TC 06/2001 – Regimento Interno do Tribunal de Contas.

Informamos ainda, que o não atendimento no prazo determinado sujeita o responsável à cominação de multa prevista no artigo 70, inciso III da Lei Complementar n.º 202/2000 c/c artigo 109, inciso III do Regimento Interno.

Respeitosamente,

Moises Hoegenn
Diretor de Controle dos Municípios



MUNICÍPIO DE FORMOSA DO SUL

OFICIO N. 53/2018

Formosa do Sul, 02 de maio de 2018

REF: Informações sobre o Plano Diretor do Município, em resposta ao:
OFICIO CIRCULAR TCE/DMU nº 92/2018 de 25 de abril de 2018

Sr. Diretor de Controle dos Municípios

Cumprimentando-o cordialmente, vimos responder ao questionamento feito por meio do Ofício Circular TCE/DMU nº 90/2018 que trata de informações sobre o Plano Diretor do Município.

1 – Lei e alterações que instituíram o Plano Diretor no Município (n.º da lei e data);

N.º LEI	DATA (XX/XX/XXXX)
Não há informação	Não há informação

N.º DAS ALTERAÇÕES DA LEI	DATA (XX/XX/XXXX)
Não há informação	Não há informação

2- link para acesso da respectiva lei e alterações;

Obs: O Município não possui legislação específica quanto ao Plano Diretor, porém, trata de matérias similares na Lei de Parcelamento de Solos, Lei Complementar nº 007, de 10 de maio de 2001 e na Lei que trata das edificações, Lei Complementar nº 008, de 10 maio de 2001.



MUNICÍPIO DE **FORMOSA DO SUL**

3 - As informações solicitadas devem ser encaminhadas em meio digital ao Tribunal de Contas, por meio da Sala Virtual no evento específico para este fim que estará disponível ao Controle Interno.

4 - Caso não existam informações a prestar deverá ser apostado, dentro do quadro a seguinte expressão: **“Não há informação”**.

As providências com vistas ao suprimento das informações solicitadas acerca da questão, deverão ser encaminhadas a este Tribunal no prazo de **10 (dez) dias**, conforme estabelece o artigo 124, § 1º da Resolução TC 06/2001 – Regimento Interno do Tribunal de Contas.

Informamos ainda, que o não atendimento no prazo determinado sujeita o responsável à cominação de multa prevista no artigo 70, inciso III da Lei Complementar n.º 202/2000 c/c artigo 109, inciso III do Regimento Interno.

Respeitosamente,


RUDIMAR CONTE
PREFEITO MUNICIPAL

RUDIMAR CONTE
PREFEITO MUNICIPAL

DEMONSTRAÇÃO DAS VARIAÇÕES PATRIMONIAIS - ANEXO 15

Município de FORMOSA DO SUL

Competência: 06/2017

	Exercício Atual	Exercício Anterior
VARIAÇÕES PATRIMONIAIS AUMENTATIVAS		
Impostos, Taxas e Contribuições de Melhoria	1.021.625,84	765.024,36
Impostos	890.629,96	617.990,83
Taxas	130.995,88	132.426,55
Contribuição de Melhoria	0,00	14.606,98
Contribuições	25.136,20	9.888,81
Contribuições Sociais	0,00	0,00
Contribuições de Intervenção no Domínio Econômico	25.136,20	9.888,81
Contribuição de Iluminação Pública	0,00	0,00
Contribuições de Interesse das Categorias Profissionais	0,00	0,00
Exploração e Venda de Bens, Serviços e Direitos	66.011,86	73.779,42
Venda de Mercadorias	0,00	0,00
Venda de Produtos	0,00	0,00
Exploração de Bens e Direitos e Prestação de Serviços	66.011,86	73.779,42
Variações Patrimoniais Aumentativas Financeiras	222.066,08	217.442,00
Juros e Encargos de Empréstimos e Financiamentos Concedidos	0,00	0,00
Juros e Encargos de Mora	17.229,37	3.267,41
Variações Monetárias e Cambiais	0,00	0,00
Descontos Financeiros Obtidos	0,00	0,00
Remuneração de Depósitos Bancários e Aplicações Financeiras	204.836,71	214.174,59
Outras Variações Patrimoniais Aumentativas - Financeiras	0,00	0,00
Transferências e Delegações Recebidas	16.514.051,17	16.261.235,70
Transferências Intragovernamentais	2.493.647,54	2.654.705,06
Transferências Intergovernamentais	14.020.403,63	13.606.530,64
Transferências das Instituições Privadas	0,00	0,00
Transferências das Instituições Multigovernamentais	0,00	0,00
Transferências de Consórcios Públicos	0,00	0,00
Transferências do Exterior	0,00	0,00
Execução orçamentária delegada de Entes	0,00	0,00
Transferências de Pessoas Físicas	0,00	0,00
Outras Transferências Delegadas Recebidas	0,00	0,00
Valorização e Ganhos com Ativos e Desincorporação de Passivos	69.665,39	160.686,03

DEMONSTRAÇÃO DAS VARIAÇÕES PATRIMONIAIS - ANEXO 15
Município de FORMOSA DO SUL
Competência: 06/2017

Reavaliação de Ativos	0,00	277,00
Ganhos com Alienação	7.120,00	350,00
Ganhos com Incorporação de Ativos	62.545,39	160.059,03
Ganhos Desincorporação de Passivos	0,00	0,00
Cancelamento de Restos a Pagar	0,00	0,00
Reversão da Redução do Valor Recuperável	0,00	0,00
Outras Variações Patrimoniais Aumentativas	626.086,76	2.617.210,75
Varição Patrimonial Aumentativa a Classificar	0,00	0,00
Resultado Positivo de Participações	0,00	0,00
Reversão de Provisões e Ajustes de Perdas	4.779,00	81.818,33
Diversas Variações Patrimoniais Aumentativas	621.307,76	2.535.392,42
Total das Variações Patrimoniais Aumentativas (I)	18.544.643,30	20.105.267,07
VARIAÇÕES PATRIMONIAIS DIMINUTIVAS		
Pessoal e Encargos	5.919.709,27	5.613.339,15
Remuneração a Pessoal	4.924.867,40	4.666.311,32
Encargos Patronais	994.841,87	947.027,83
Benefícios a Pessoal	0,00	0,00
Outras Variações Patrimoniais Diminutivas - Pessoal e Encargos	0,00	0,00
Benefícios Previdenciários e Assistenciais	250.042,29	44.841,20
Aposentadorias e Reformas	0,00	0,00
Pensões	2.811,00	5.280,00
Benefícios de Prestação Continuada	0,00	0,00
Benefícios Eventuais	0,00	17.991,20
Políticas Públicas de Transferência de Renda	0,00	0,00
Outros Benefícios Previdenciários e Assistenciais	247.231,29	21.570,00
Uso de Bens, Serviços e Consumo de Capital Fixo	4.826.522,74	4.975.118,81
Uso de Material de Consumo	1.749.438,37	1.928.110,50
Serviços	2.671.406,34	2.751.558,40
Depreciação, Amortização e Exaustão	405.678,03	295.449,91
Variações Patrimoniais Diminutivas Financeiras	1.081,68	7.304,01
Juros e Encargos de Empréstimos e Financiamentos Obtidos	53,53	5.625,60

DEMONSTRAÇÃO DAS VARIAÇÕES PATRIMONIAIS - ANEXO 15

Município de FORMOSA DO SUL

Competência: 06/2017


Juros e Encargos de Mora	1.028,15	127,69
Variações Monetárias e Cambiais	0,00	322,00
Descontos Financeiros Concedidos	0,00	0,00
Outras Variações Patrimoniais Diminutivas - Financeiras	0,00	1.228,72
Transferências e Delegações Concedidas	5.040.305,62	5.167.837,91
Transferências Intragovernamentais	2.493.647,54	2.654.705,06
Transferências Intergovernamentais	2.169.821,44	2.146.518,80
Transferências às Instituições Privadas	227.432,01	280.194,40
Transferências às Instituições Multigovernamentais	0,00	0,00
Transferências aos Consórcios Públicos	66.600,00	63.700,00
Transferências ao Exterior	0,00	0,00
Execução Orçamentária Delegada a Entes	82.804,63	22.719,65
Outras Transferências e Delegações Concedidas	0,00	0,00
Desvalorização e Perda de Ativos e Incorporação de Passivos	654.122,13	3.464.171,15
Reavaliação, redução a Valor Recuperável e Ajuste para Perdas	75.625,17	1.031.272,23
Perdas com Alienação	0,00	18.087,57
Perdas Involuntárias	0,00	0,00
Incorporação de Passivos	0,00	0,00
Desincorporação de Ativos	578.496,96	2.414.811,35
Tributárias	133.648,75	122.256,20
Impostos, Taxas e Contribuições de Melhoria	7.266,96	9.310,75
Contribuições	126.381,79	112.945,45
Custo das Mercadorias Vendidas, dos Produtos Vendidos e dos Serviços Prestados	0,00	0,00
Custo de Mercadorias Vendidas	0,00	0,00
Custo de Produtos Vendidos	0,00	0,00
Custo de Serviços Prestados	0,00	0,00
Outras Variações Patrimoniais Diminutivas	159.410,23	310.166,03
Premiações	14.174,80	9.579,90
Resultado Negativo de Participações	0,00	0,00
Incentivos	53.109,16	300.586,13
Subvenções Econômicas	0,00	0,00
Participações e Contribuições	0,00	0,00

DEMONSTRAÇÃO DAS VARIAÇÕES PATRIMONIAIS - ANEXO 15

Município de FORMOSA DO SUL

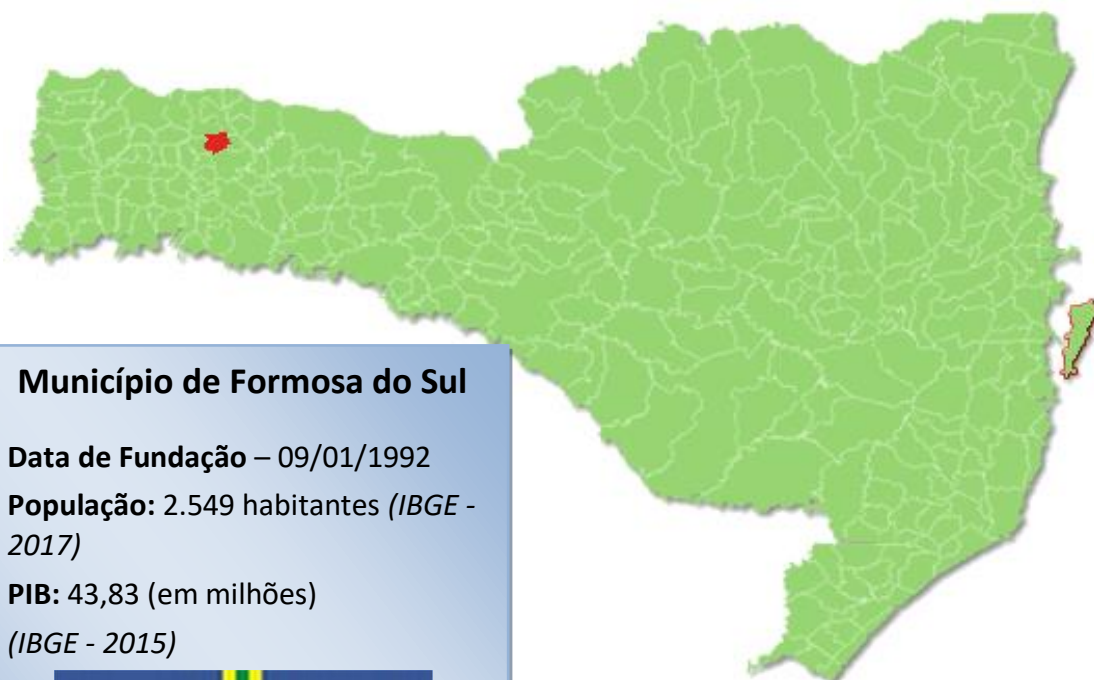
Competência: 06/2017

Constituição de Provisões	87.657,25	0,00
Diversas Variações Patrimoniais Diminutivas	4.469,02	0,00
Total das Variações Patrimoniais Diminutivas (II)	16.984.842,71	19.705.034,46
RESULTADO PATRIMONIAL DO PERÍODO (I -II)	1.559.800,59	400.232,61



TRIBUNAL
DE CONTAS
DE SANTA
CATARINA

PRESTAÇÃO DE CONTAS DO PREFEITO EXERCÍCIO DE 2017



Município de Formosa do Sul

Data de Fundação – 09/01/1992

População: 2.549 habitantes (IBGE - 2017)

PIB: 43,83 (em milhões)
(IBGE - 2015)



SUMÁRIO

INTRODUÇÃO	4
2. CARACTERIZAÇÃO DO MUNICÍPIO	5
2.1 Indicadores Estatísticos	5
2.2. Plano Diretor	6
3. ANÁLISE DA GESTÃO ORÇAMENTÁRIA	7
3.1. Apuração do resultado orçamentário	7
3.2. Análise do resultado orçamentário.....	8
3.3. Análise das receitas e despesas orçamentárias.....	9
4. ANÁLISE DA GESTÃO PATRIMONIAL E FINANCEIRA.....	15
4.1. Situação Patrimonial	16
4.2. Análise do resultado financeiro	17
4.2.1. Análise do resultado financeiro por especificação de fontes de recursos	17
4.3. Análise da evolução patrimonial e financeira	20
5. ANÁLISE DO CUMPRIMENTO DE LIMITES	23
5.1. Saúde	23
5.2. Ensino	25
5.2.1. Limite de 25% das receitas de impostos e transferências	25
5.2.2. FUNDEB.....	26
5.3. Limites de gastos com pessoal (LRF)	29
5.3.1. Limite máximo para os gastos com pessoal do Município	29
5.3.2. Limite máximo para os gastos com pessoal do Poder Executivo	30
5.3.3. Limite máximo para os gastos com pessoal do Poder Legislativo	31
6. CONSELHOS MUNICIPAIS	33
6.1. Conselho Municipal de Acompanhamento e Controle Social do FUNDEB (CAC – FUNDEB)	33
6.2. Conselho Municipal de Saúde (CMS).....	34
6.3. Conselho Municipal dos Direitos da Criança e do Adolescente	38
6.4. Conselho Municipal de Assistência Social (CMAS)	39
6.5. Conselho Municipal de Alimentação Escolar (CMAE)	39

6.6. Conselho Municipal do Idoso (ou da Pessoa Idosa ou dos Direitos da Pessoa Idosa)	40
7. DO CUMPRIMENTO DA LEI COMPLEMENTAR N° 131/2009 E DO DECRETO FEDERAL N° 7.185/2010	41
8. POLÍTICAS PÚBLICAS	45
8.1. Monitoramento do Plano Nacional de Saúde – Pactuação Interfederativa 2017-2021	45
8.2. Monitoramento das Metas do Plano Nacional de Educação - PNE	48
8.2.1. Monitoramento da Meta 1 do PNE: Educação Infantil	49
8.2.2. Taxa de atendimento em Creche	49
8.2.3. Taxa de atendimento na Pré-escola	50
9. RESTRIÇÃO APURADA	52
10. SÍNTESE DO EXERCÍCIO DE 2017	52
CONCLUSÃO.....	53
INFORMAÇÕES COMPLEMENTARES	55
APÊNDICE	56

PROCESSO	PCP 18/00236597
UNIDADE	Município de Formosa do Sul
RESPONSÁVEL	Sr. Rudimar Conte - Prefeito Municipal
ASSUNTO	Prestação de Contas do Prefeito referente ao ano de 2017
RELATÓRIO N°	370/2018

INTRODUÇÃO

O Tribunal de Contas de Santa Catarina, no uso de suas competências para a efetivação do controle externo consoante disposto no artigo 31, § 1º, da Constituição Federal e dando cumprimento às atribuições assentes nos artigos 113 da Constituição Estadual e 50 e 54 da Lei Complementar nº 202/2000, procedeu ao exame das Contas apresentadas pelo Município de Formosa do Sul, relativas ao exercício de 2017.

O presente Relatório abrange a análise do Balanço Anual do exercício financeiro de 2017 e as informações dos registros contábeis e de execução orçamentária enviadas por meio eletrônico, buscando evidenciar os resultados alcançados pela Administração Municipal, em atendimento às disposições do artigo 7º da Instrução Normativa nº TC-20/2015 e artigo 22 da Instrução Normativa nº TC-02/2001, bem como o artigo 3º, I da Instrução Normativa nº TC-04/2004.

A referida análise deu-se basicamente na situação Patrimonial, Financeira e na Execução Orçamentária do Município, não envolvendo o exame de legalidade e legitimidade dos atos de gestão, o resultado de eventuais auditorias oriundas de denúncias, representações e outras, que devem integrar processos específicos, a serem submetidos à apreciação deste Tribunal de Contas.

No que tange a análise da situação Patrimonial e Financeira foram abordados aspectos sobre a composição do Balanço, apuração do resultado financeiro e de quocientes patrimoniais e financeiros para auxiliar a análise dos resultados ao longo dos últimos cinco exercícios.

Registre-se que a média regional indicada no presente relatório corresponde à respectiva Associação de Municípios que abrange Formosa do Sul, sendo que as médias do exercício em análise foram geradas em 13/06/2018 conforme base de dados constituída a partir das informações bimestrais encaminhadas pelos municípios através do Sistema e-Sfinge e as médias dos exercícios anteriores a partir dos dados analisados, julgados ou apreciados por este Tribunal.

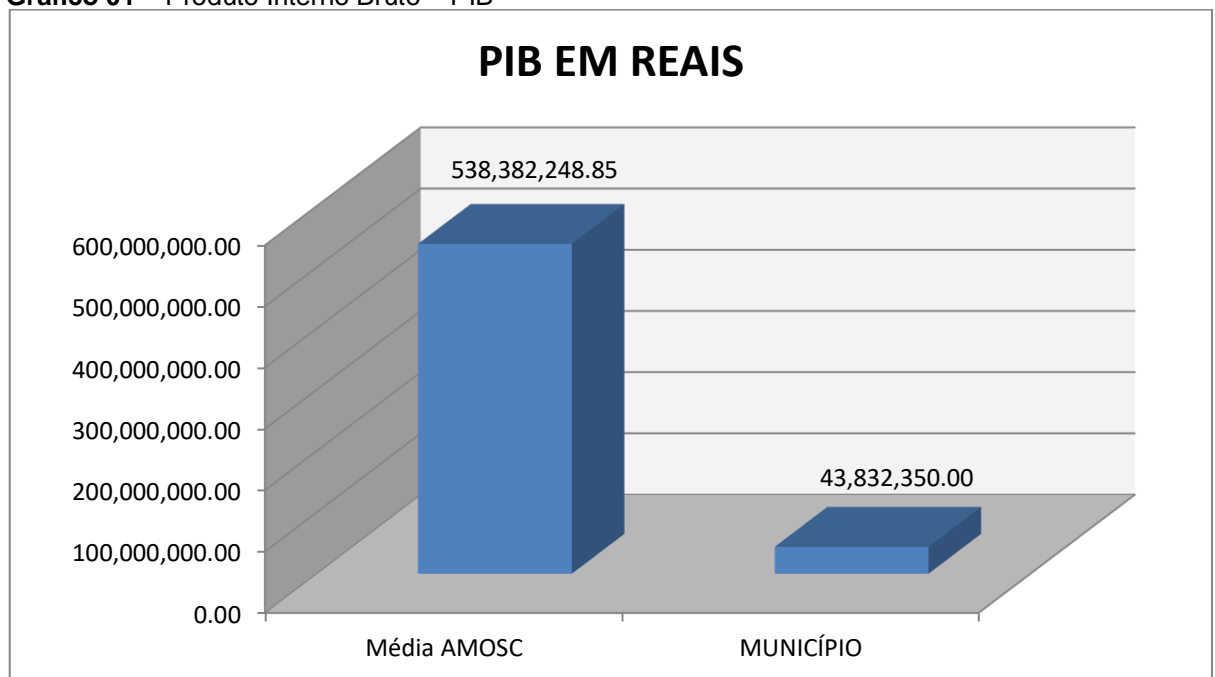
Com referência a análise da Gestão Orçamentária tomou-se por base os instrumentos legais do processo orçamentário, a execução do orçamento de forma consolidada a apuração e a evolução do resultado orçamentário, atentando-se para o cumprimento dos limites constitucionais e legais estabelecidos no ordenamento jurídico vigente.

2. CARACTERIZAÇÃO DO MUNICÍPIO

2.1 Indicadores Estatísticos

O Município de Formosa do Sul tem uma população estimada em 2.549¹ habitantes e Índice de Desenvolvimento Humano de 0,72². O Produto Interno Bruto alcançava o valor de R\$ 43.832.350,00³, revelando um PIB per capita à época de R\$ 17.015,66, considerando uma população estimada em 2015 de 2.576 habitantes.

Gráfico 01 – Produto Interno Bruto – PIB



Fonte: IBGE – 2015

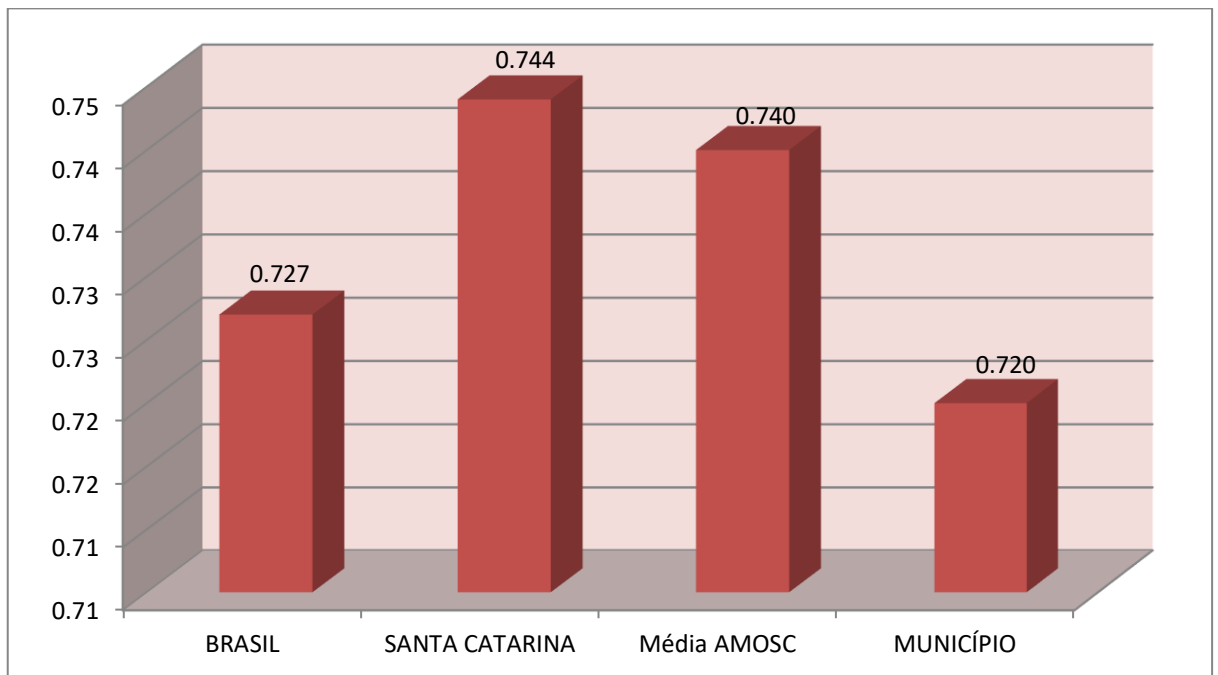
No tocante ao desenvolvimento econômico e social mensurado pelo IDH/PNUD/2010, o Município de Formosa do Sul encontra-se na seguinte situação:

Gráfico 02 – Índice de Desenvolvimento Humano – IDH

¹ IBGE - 2017

² PNUD - 2010

³ Produto Interno Bruto dos Municípios – IBGE/2015



Fonte: PNUD – 2010

2.2. Plano Diretor

O Plano Diretor, previsto no artigo 182 da Constituição Federal, foi regulamentado pela Lei Federal n.º 10.257, de 10 de julho de 2001 – Estatuto das Cidades, cuja obrigatoriedade está definida no artigo 41 e o prazo para revisão consta do § 3º do artigo 40, a saber.

Art. 40. O plano diretor, aprovado por lei municipal, é o instrumento básico da política de desenvolvimento e expansão urbana.

[...]

§ 3º. A lei que instituir o plano diretor deverá ser revista, pelo menos, a cada dez anos.

Art. 41. O plano diretor é obrigatório para cidades:

I – com mais de vinte mil habitantes

II – integrantes de regiões metropolitanas e aglomerações urbanas;

III – onde o Poder Público pretenda utilizar os instrumentos previstos no § 4º do art. 182 da Constituição Federal;

IV – integrantes de áreas de especial interesse turístico;

V – inseridas na área de influência de empreendimentos ou atividades com significativo impacto ambiental de âmbito regional ou nacional.

VI - incluídas no cadastro nacional de Municípios com áreas suscetíveis à ocorrência de deslizamentos de grande impacto, inundações bruscas ou processos geológicos ou

hidrológicos correlatos. (Incluído pela Lei nº 12.608, de 2012)

De acordo com os enquadramentos que tornam a elaboração do Plano Diretor obrigatório e respectivo prazo para revisão, tem-se configurada a seguinte situação:

LEI	DATA	REQUISITOS DE ENQUADRAMENTO (Incisos do art. 41 da Lei Federal nº 10.257/01)	PRAZO PARA REVISÃO
Não possui	-	IV	-

Fonte: Resposta do Ofício Circular TCE/DMU n.º 92/2018, fls. 226 do Processo.

Portanto, não obstante o enquadramento no art. 41, IV, da Lei Federal nº 10.257/01, o Município não possui Plano Diretor.

3. ANÁLISE DA GESTÃO ORÇAMENTÁRIA

A análise da gestão orçamentária envolve os seguintes aspectos: demonstração da apuração do resultado orçamentário do presente exercício, com a demonstração dos valores previstos ou autorizados pelo Poder Legislativo; apurando-se quocientes que demonstram a evolução relativa do resultado da execução orçamentária do Município; a demonstração da execução das receitas e despesas, cotejando-as com os valores orçados, bem como a evolução do esforço tributário, IPTU per capita e o esforço de cobrança da dívida ativa. Por fim, apura-se o total da receita com impostos (incluídas as transferências de impostos) e a receita corrente líquida.

Segue abaixo os instrumentos de planejamento aplicáveis ao exercício em análise, as datas das audiências públicas realizadas e o valor da receita e despesa inicialmente orçadas:

Quadro 01 – Leis Orçamentárias

LEIS		DATA DAS AUDIÊNCIAS	RECEITA ESTIMADA	13.416.359,00
PPA	595/2013	20/03/2013		
LDO	663/2016	Não informado	DESPESA FIXADA	13.416.359,00
LOA	675/2016	Não informado		

3.1. Apuração do resultado orçamentário

O confronto entre a receita arrecadada e a despesa realizada, resultou no Superávit de execução orçamentária da ordem de **R\$ 776.484,15**, correspondendo a **5,71%** da receita arrecadada.

Salienta-se que o resultado consolidado, Superávit de R\$ 776.484,15, é composto pelo resultado do Orçamento Centralizado - Prefeitura Municipal, Superávit de R\$ 824.243,14 e do conjunto do Orçamento das demais Unidades Municipais Déficit de R\$ 47.758,99.

Assim, a execução orçamentária do Município pode ser demonstrada, sinteticamente, da seguinte forma:

Quadro 02 – Demonstração do Resultado da Execução Orçamentária (em Reais) – 2017

Descrição	Previsão/Autorização	Execução	% Executado
RECEITA	13.416.359,00	13.589.885,73	101,29
DESPESA (considerando as alterações orçamentárias)	16.032.449,62	12.813.401,58	79,92
Superávit de Execução Orçamentária		776.484,15	

Fonte: Demonstrativos do Balanço Geral consolidado.

Obs.: A divergência entre a variação do patrimônio financeiro e o resultado da execução orçamentária, no montante de R\$ 9.609,84, refere-se ao cancelamento de Restos a Pagar.

3.2. Análise do resultado orçamentário

A análise da evolução do resultado orçamentário é facilitada com o uso de quocientes, pois os resultados absolutos expressos nas demonstrações contábeis são relativizados, permitindo a comparação de dados entre exercícios e Municípios distintos.

A seguir é exibido quadro que evidencia a evolução do Quociente de Resultado Orçamentário do Município de Formosa do Sul nos últimos 5 anos:

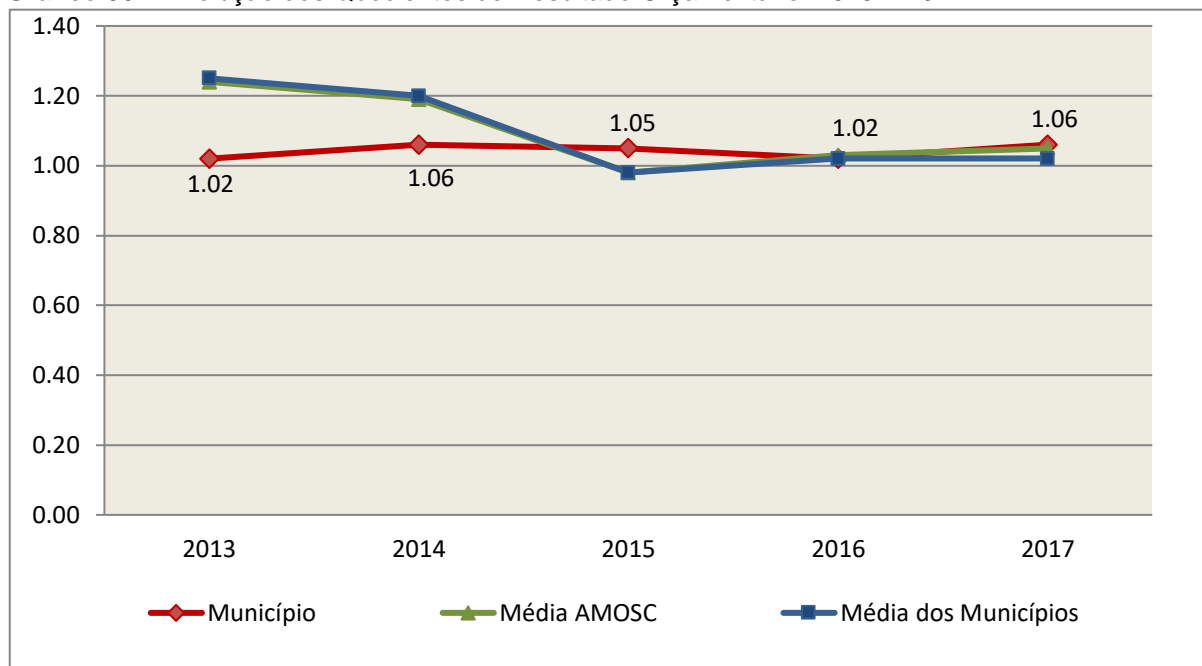
Quadro 03 – Quocientes de Resultado Orçamentário – 2013-2017

ITENS / ANO	2013	2014	2015	2016	2017
1 Receita realizada	10.880.269,19	12.276.815,12	12.834.207,54	14.084.527,57	13.589.885,73
2 Despesa executada	10.669.137,19	11.603.633,92	12.177.214,76	13.858.414,50	12.813.401,58
QUOCIENTE	2013	2014	2015	2016	2017
Resultado Orçamentário (1÷2)	1,02	1,06	1,05	1,02	1,06

Fonte: Demonstrativos do Balanço Geral Consolidado e análise técnica.

O resultado orçamentário pode ser verificado por meio do quociente entre a receita orçamentária e a despesa orçamentária. Quando esse indicador for superior a 1,00 tem-se que o resultado orçamentário foi superavitário (receitas superiores às despesas).

Gráfico 03 – Evolução dos Quocientes de Resultado Orçamentário: 2013 – 2017



Fonte: Demonstrativos dos Balanços Gerais consolidados e análise técnica.

3.3. Análise das receitas e despesas orçamentárias

Os quadros que sintetizam a execução das receitas e despesas no exercício trazem também os valores previstos ou autorizados pelo Legislativo Municipal, de forma que se possa avaliar a destinação de recursos pelo Poder Executivo, bem como o cumprimento de imposições constitucionais.

No âmbito do Município, a receita orçamentária pode ser entendida como os recursos financeiros arrecadados para fazer frente às suas despesas.

A receita arrecadada do exercício em exame atingiu o montante de **R\$ 13.589.885,73**, equivalendo a **101,29%** da receita orçada.

As receitas por origem e o cotejamento entre os valores previstos e os arrecadados são assim demonstrados:

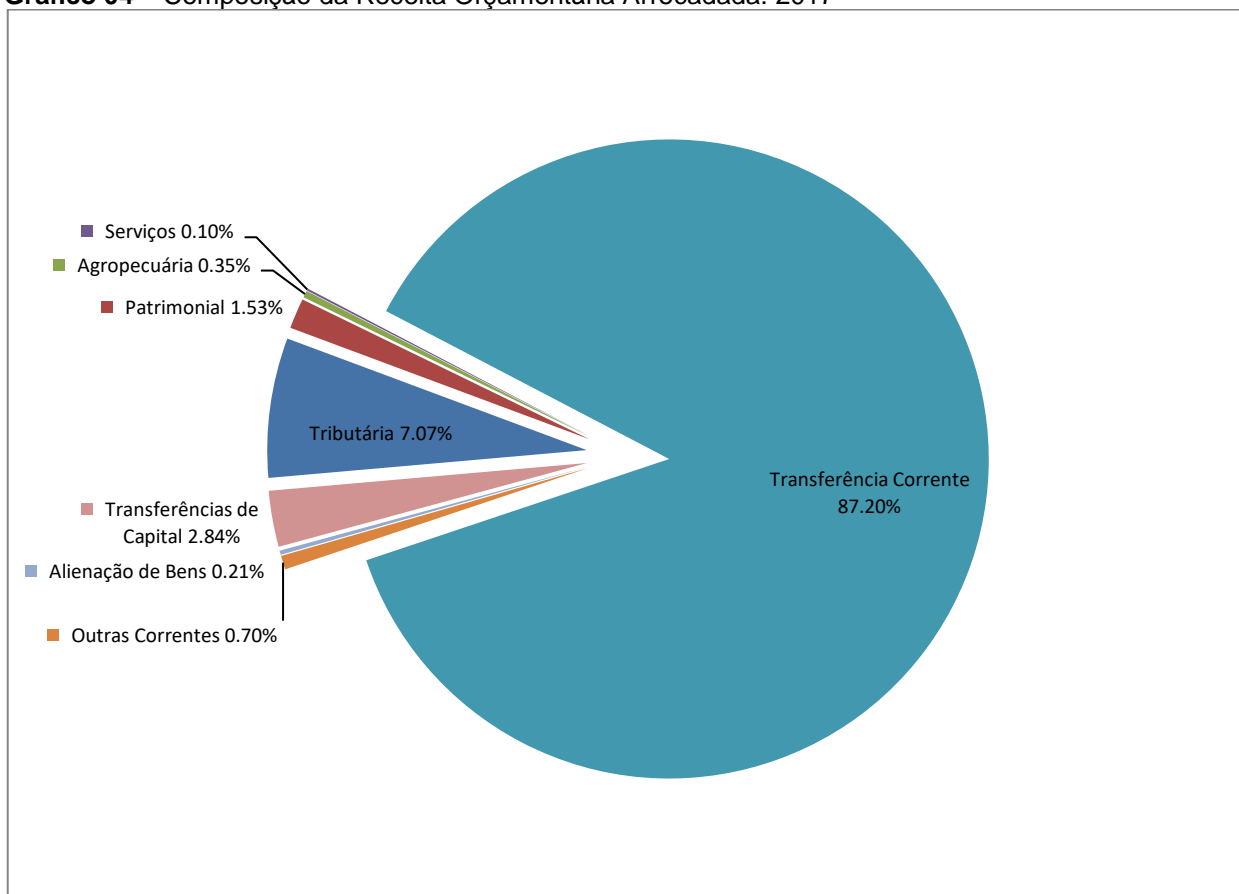
Quadro 04 – Comparativo da Receita Orçamentária Prevista e Arrecadada (em Reais): 2017

RECEITA POR ORIGEM	PREVISÃO	ARRECADADAÇÃO	% ARRECADADO
Receita Tributária	820.465,00	960.262,07	117,04
Receita Patrimonial	186.530,00	208.377,97	111,71
Receita Agropecuária	31.400,00	47.414,25	151,00
Receita de Serviços	88.070,00	13.983,43	15,88
Transferências Correntes	12.025.825,00	11.850.582,19	98,54
Outras Receitas Correntes	91.570,00	94.645,82	103,36
RECEITA CORRENTE	13.243.860,00	13.175.265,73	99,48

RECEITA POR ORIGEM	PREVISÃO	ARRECADAÇÃO	% ARRECADADO
Operações de Crédito	5.000,00	-	-
Alienação de Bens	31.300,00	29.120,00	93,04
Amortização de Empréstimos	1.400,00	-	-
Transferências de Capital	133.399,00	385.500,00	288,98
Outras Receitas de Capital	1.400,00	-	-
RECEITA DE CAPITAL	172.499,00	414.620,00	240,36
TOTAL DA RECEITA	13.416.359,00	13.589.885,73	101,29

Fonte: ¹Dados do Sistema e-Sfinge – Módulo Planejamento e ²Demonstrativos do Balanço Geral consolidado.

Gráfico 04 – Composição da Receita Orçamentária Arrecadada: 2017

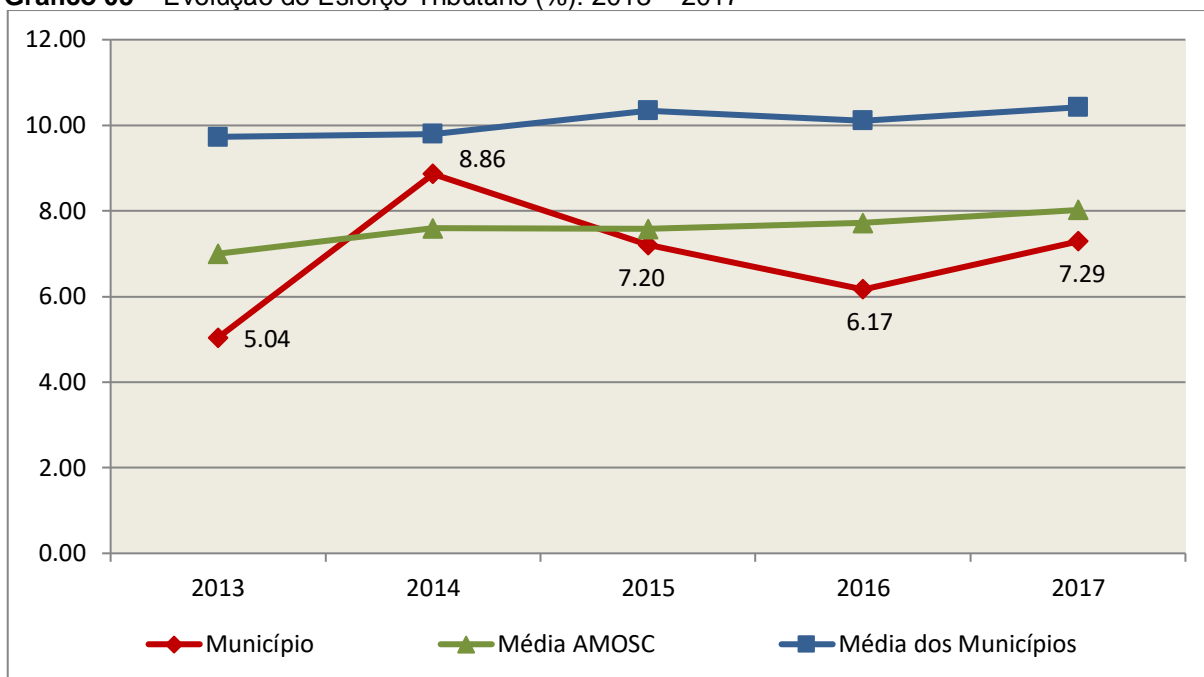


Fonte: Demonstrativos do Balanço Geral consolidado.

O gráfico anterior apresenta a relação de cada receita por origem com o total arrecadado no exercício. Destaca-se que parcela significativa da receita, **87,20%**, está concentrada nas transferências correntes.

Um aspecto importante a ser analisado na gestão da receita orçamentária pode ser traduzido como “esforço tributário”. O gráfico que segue mostra a evolução da receita tributária em relação ao total das receitas correntes do Município.

Gráfico 05 – Evolução do Esforço Tributário (%): 2013 – 2017

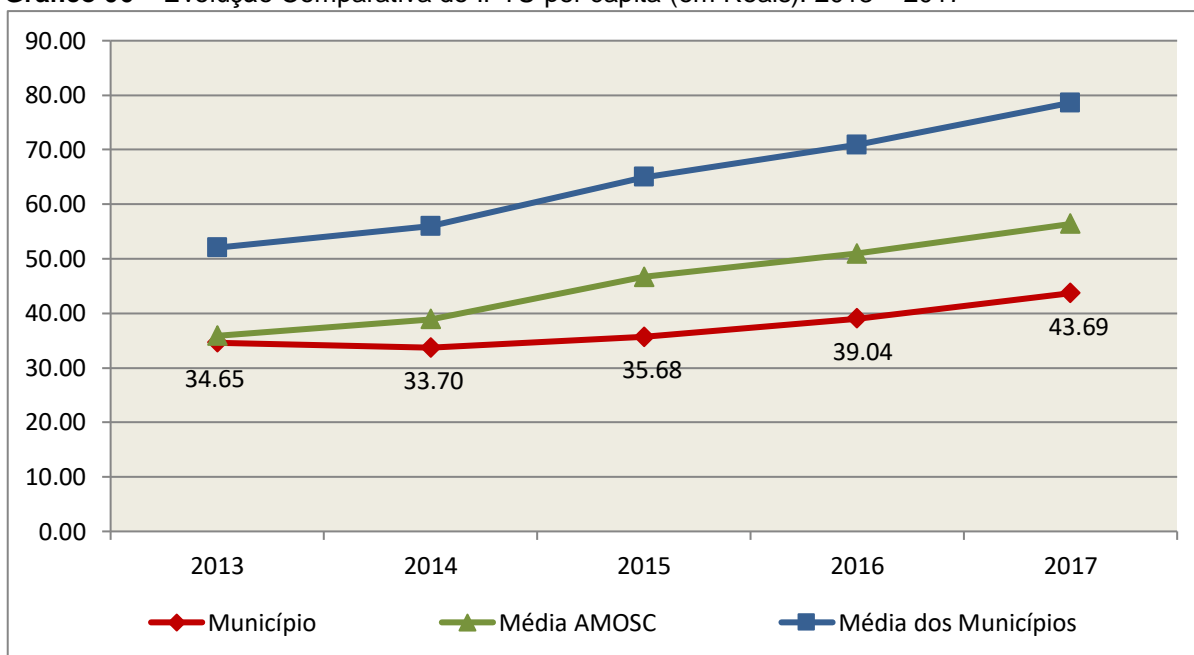


Fonte: Demonstrativos dos Balanços Gerais consolidados e análise técnica.

Relativamente às receitas arrecadadas, deve-se dar destaque às receitas próprias com impostos no exercício da competência tributária estabelecida constitucionalmente e exigida pela Lei de Responsabilidade Fiscal.

Nesse sentido, destaca-se no gráfico a seguir a evolução do IPTU arrecadado *per capita* nos últimos 5 (cinco) anos.

Gráfico 06 – Evolução Comparativa do IPTU per capita (em Reais): 2013 – 2017



Fonte: Demonstrativos dos Balanços Gerais consolidados, IBGE e análise técnica.

A Dívida Ativa apresentou o seguinte comportamento no exercício em análise:

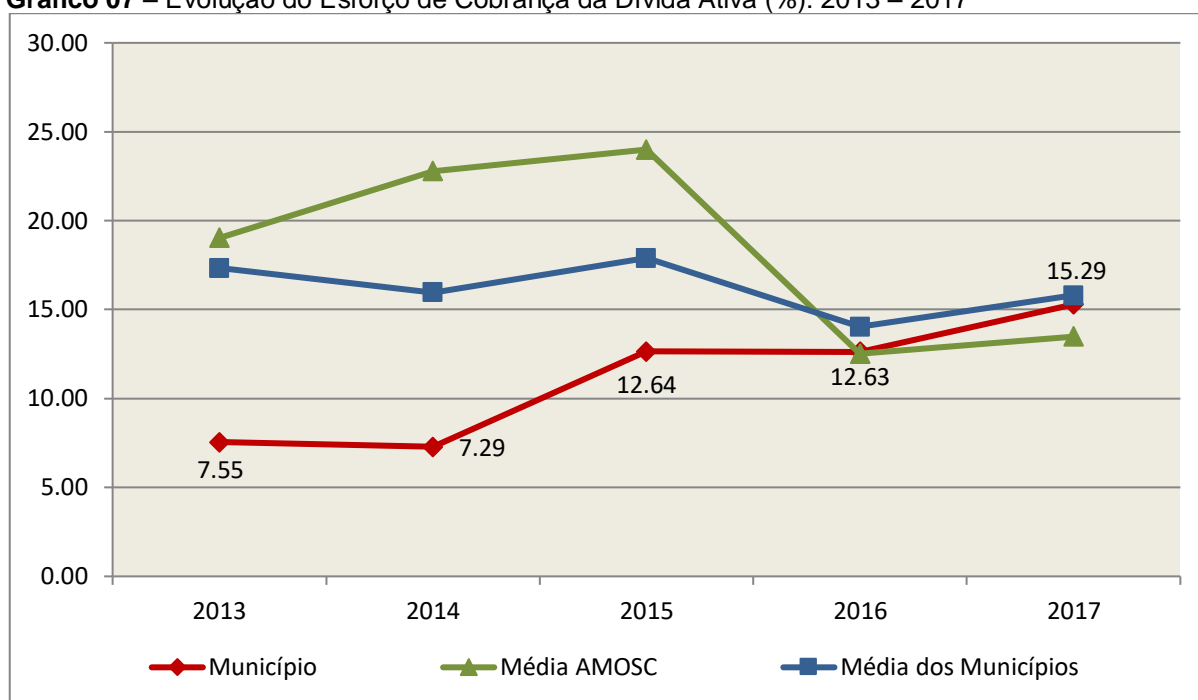
Quadro 05 – Movimentação da Dívida Ativa (em Reais): 2017

Saldo Anterior	Inscrição/Transferências/Atualização	Recebimento	Transferências/Outras Baixas	Saldo Final
118.796,65	41.027,78	18.163,88	13.930,66	127.729,89

Fonte: Demonstrativos dos Balanços Gerais consolidados.

Importante também analisar a eficiência na cobrança da dívida ativa ao longo dos últimos cinco anos. O gráfico seguinte mostra o percentual de dívida ativa recebida em relação ao saldo do exercício anterior:

Gráfico 07 – Evolução do Esforço de Cobrança da Dívida Ativa (%): 2013 – 2017



Fonte: Demonstrativos dos Balanços Gerais consolidados e análise técnica.

No tocante as despesas executadas em contraposição às orçadas (incluindo as alterações orçamentárias), segundo a classificação funcional, tem-se a demonstração do próximo quadro:

Quadro 06 – Comparativo entre a Despesa por Função de Governo Autorizada e Executada: 2017

DESPESA POR FUNÇÃO DE GOVERNO	AUTORIZAÇÃO ¹ (R\$)	EXECUÇÃO ² (R\$)	% EXECUTADO
01-Legislativa	715.000,00	594.453,23	83,14
04-Administração	2.944.485,39	2.360.727,53	80,17
08-Assistência Social	665.109,31	514.728,38	77,39
10-Saúde	3.669.649,09	3.023.493,36	82,39
12-Educação	3.182.820,55	2.615.646,48	82,18
13-Cultura	311.008,00	244.402,65	78,58

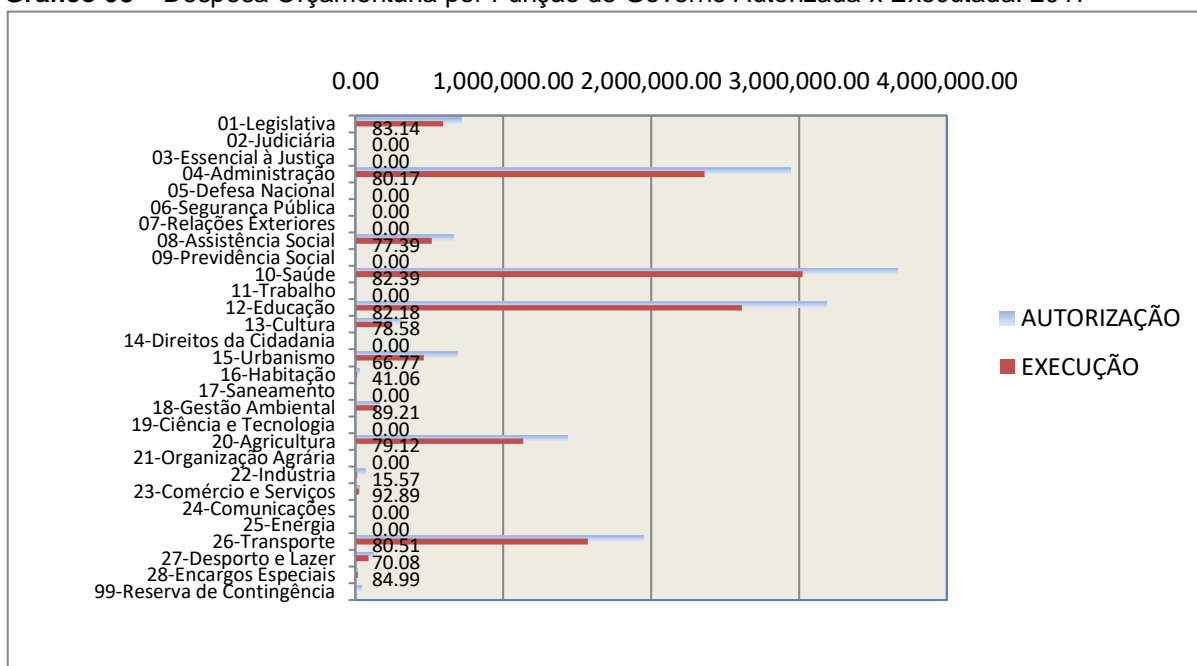
DESPESA POR FUNÇÃO DE GOVERNO	AUTORIZAÇÃO ¹ (R\$)	EXECUÇÃO ² (R\$)	% EXECUTADO
15-Urbanismo	693.597,01	463.145,59	66,77
16-Habitação	26.400,00	10.841,10	41,06
17-Saneamento	1.000,00	-	-
18-Gestão Ambiental	164.400,00	146.668,21	89,21
20-Agricultura	1.432.408,00	1.133.385,44	79,12
22-Indústria	70.000,00	10.900,00	15,57
23-Comércio e Serviços	25.000,00	23.223,72	92,89
26-Transporte	1.951.569,27	1.571.136,68	80,51
27-Desporto e Lazer	123.001,00	86.198,41	70,08
28-Encargos Especiais	17.002,00	14.450,80	84,99
99-Reserva de Contingência	40.000,00	-	-
TOTAL DA DESPESA	16.032.449,62	12.813.401,58	79,92

Fontes: ¹Dados do Sistema e-Sfinge – Módulo Planejamento e ²Demonstrativos do Balanço Geral consolidado.

A análise entre despesa autorizada e executada configura-se importante quando se tem como objetivo subsidiar o parecer prévio, permitindo identificar quais funções foram priorizadas ou contingenciadas em relação à deliberação legislativa no tocante ao orçamento municipal.

O gráfico seguinte demonstra o cotejamento entre as despesas autorizadas e executadas segundo as funções de governo. Trata-se de uma representação gráfica do Quadro anterior.

Gráfico 08 – Despesa Orçamentária por Função de Governo Autorizada x Executada: 2017



Fonte: Demonstrativos do Balanço Geral consolidado e análise técnica.

A evolução das despesas executadas por função de governo está demonstrada no quadro a seguir:

Quadro 07 – Evolução das Despesas Executadas por Função de Governo (em Reais): 2013 – 2017

DESPESA POR FUNÇÃO DE GOVERNO	2013	2014	2015	2016	2017
01-Legislativa	407.978,42	450.620,98	557.426,91	582.128,53	594.453,23
04-Administração	1.892.014,41	2.083.926,75	1.969.769,44	2.640.044,63	2.360.727,53
08-Assistência Social	342.065,76	380.200,16	434.877,70	663.428,71	514.728,38
10-Saúde	2.144.271,32	2.219.261,75	2.238.490,84	2.693.658,20	3.023.493,36
12-Educação	2.133.735,24	2.740.175,07	2.654.879,70	2.809.193,65	2.615.646,48
13-Cultura	179.027,37	453.897,59	491.067,81	312.385,61	244.402,65
15-Urbanismo	790.525,47	504.466,53	1.018.014,41	1.185.176,92	463.145,59
16-Habitação	20.900,72	7.132,65	43.539,70	38.678,99	10.841,10
17-Saneamento	-	-	18.888,00	-	-
18-Gestão Ambiental	8.557,00	14.914,67	13.635,31	31.128,56	146.668,21
20-Agricultura	1.442.847,46	1.252.172,24	1.140.425,44	1.134.986,29	1.133.385,44
22-Indústria	69.098,12	28.116,10	29.612,14	12.362,29	10.900,00
23-Comércio e Serviços	-	-	-	-	23.223,72
26-Transporte	1.062.133,30	1.127.216,48	1.189.584,39	1.538.599,49	1.571.136,68
27-Desporto e Lazer	92.424,41	85.019,32	85.107,92	75.788,43	86.198,41
28-Encargos Especiais	83.558,19	256.513,63	291.895,05	140.854,20	14.450,80
TOTAL DA DESPESA REALIZADA	10.669.137,19	11.603.633,92	12.177.214,76	13.858.414,50	12.813.401,58

Fonte: Demonstrativos do Balanço Geral consolidado.

No quadro a seguir, demonstra-se a apuração das receitas decorrente de impostos, informação utilizada no cálculo dos limites com saúde e educação.

Quadro 08 – Apuração da Receita com Impostos: 2017

RECEITAS COM IMPOSTOS (incluídas as transferências de impostos)	Valor (R\$)	%
Imposto Predial e Territorial Urbano	111.365,20	0,91
Imposto sobre Serviços de Qualquer Natureza	405.651,35	3,32
Imposto sobre a Renda e Proventos de qualquer Natureza	180.773,18	1,48
Imposto s/Transmissão Inter vivos de Bens Imóveis e Direitos Reais sobre Bens Imóveis	95.382,30	0,78
Cota-Parte do ICMS	4.179.947,20	34,19
Cota-Parte do IPVA	207.691,81	1,70
Cota-Parte do IPI sobre Exportação	60.540,93	0,50
Cota-Parte do FPM	6.383.374,71	52,21

RECEITAS COM IMPOSTOS (incluídas as transferências de impostos)	Valor (R\$)	%
Cota-Parte do FPM (1%, entregue no mês de julho) - art. 159, I, alínea “e” da C.F. e Emenda Constitucional nº 84, de 2014	292.783,86	2,39
Cota-Parte do FPM (1%, entregue no mês de dezembro) - art. 159, I, alínea “d” da C.F.	283.778,41	2,32
Cota-Parte do ITR	2.791,82	0,02
Transferências Financeiras do ICMS - Desoneração L.C. nº 87/96	14.772,24	0,12
Receita de Dívida Ativa Proveniente de Impostos	4.954,34	0,04
Receita de Multas e Juros provenientes de impostos, inclusive da dívida ativa decorrente de impostos	2.878,38	0,02
TOTAL DA RECEITA COM IMPOSTOS (Base de cálculo para a Educação)	12.226.685,73	100,00
(-) Cota-Parte do FPM (1%, entregue no mês de julho) - art. 159, I, alínea “e” da C.F. e Emenda Constitucional nº 84, de 2014	292.783,86	
(-) Cota-Parte do FPM (1%, entregue no mês de dezembro) - art. 159, I, alínea “d” da C.F.	283.778,41	
TOTAL DA RECEITA COM IMPOSTOS (Base de cálculo para a Saúde)	11.650.123,46	100,00

Fonte: Demonstrativos do Balanço Geral consolidado.

O ingresso de recursos provenientes de impostos tem importância na gestão orçamentária municipal, eis que serve como denominador dos percentuais mínimos de aplicação em saúde e educação.

Da mesma forma, o total da Receita Corrente Líquida (RCL), demonstrado no quadro seguinte, serve como parâmetro para o cálculo dos percentuais máximos das despesas de pessoal estabelecidos na Lei de Responsabilidade Fiscal.

Quadro 09 – Apuração da Receita Corrente Líquida: 2017

DEMONSTRATIVO DA RECEITA CORRENTE LÍQUIDA DO MUNICÍPIO	Valor (R\$)
Receitas Correntes Arrecadadas	15.345.087,17
(-) Dedução das receitas para formação do FUNDEB	2.169.821,44
TOTAL DA RECEITA CORRENTE LÍQUIDA	13.175.265,73

Fonte: Demonstrativos do Balanço Geral consolidado.

4. ANÁLISE DA GESTÃO PATRIMONIAL E FINANCEIRA

A análise compreendida neste capítulo consiste em demonstrar a situação patrimonial existente ao final do exercício, em contraposição à situação existente no final do exercício anterior; discriminando especificamente a variação da situação financeira do Município e sua capacidade de pagamento de curto prazo.

4.1. Situação Patrimonial

A situação patrimonial do Município está assim demonstrada:

Quadro 10 – Balanço Patrimonial do Município de Formosa do Sul (em Reais): 2017

ATIVO	2016	2017	PASSIVO	2016	2017
ATIVO CIRCULANTE	3.389.907,96	3.814.383,00	PASSIVO CIRCULANTE	533.561,09	794.334,64
<u>Caixa e Equivalentes de Caixa</u>	2.425.396,55	3.208.842,99	Obrigações Trabalhistas, Prev Curto Prazo	408.524,23	577.131,76
<u>Créditos a Curto Prazo</u>	-4.499,51	271,15	Empréstimos e Financiamentos a Curto Prazo	100,03	-
Dívida Ativa Tributária	233,35	128,07	Fornecedores e Contas a Pag	301,94	0,00
Dívida Ativa Não Tributária	46,14	143,08	Obrigações Fiscais a Curto Prazo	7.476,86	7.476,86
(-) Ajuste de Perdas de Créditos a Curto Prazo	-4.779,00	-	Provisões a Curto Prazo	114.139,12	201.796,37
<u>Demais Créditos e Valores a Curto Prazo</u>	792.012,04	285.175,30	Demais Obrigações a Curto Prazo	7.191,89	7.929,65
<u>Estoques</u>	174.422,32	315.566,63			
<u>Variação Patrimoniais Diminutivas Pagas Antecipadamente</u>	2.576,56	4.526,93			
<u>Ativo Não Circulante Mantido para Venda</u>	-	-			
ATIVO NÃO CIRCULANTE	22.950.917,43	24.311.307,62	PASSIVO NÃO CIRCULANTE	10.658,85	-
<u>Ativo Realizável a Longo Prazo</u>	105.901,06	114.842,64	Empréstimos e Financiamentos a Longo Prazo	10.658,85	-
Créditos a Longo Prazo	105.901,06	114.842,64			
Empréstimos e Financiamentos Concedidos	978,98	978,98	TOTAL DO PASSIVO	544.219,94	794.334,64
Dívida Ativa Tributária	35.439,24	39.749,50			
Dívida Ativa Não Tributária	83.077,92	87.709,24			
(-) Ajuste de Perdas de Créditos a Longo Prazo	-13.595,08	-13.595,08			
<u>Imobilizado</u>	22.845.016,37	24.196.464,98	PATRIMÔNIO LÍQUIDO	25.796.605,45	27.331.355,98
Bens Móveis	4.981.868,21	5.808.156,40	Patrimônio Social e Capital Social	10.472.227,75	10.472.227,75
(-) Depreciação, exaustão e amortizações acumuladas - Bens Móveis)	-334.396,63	-637.945,23	Resultados Acumulados	15.324.377,70	16.859.128,23
Bens Imóveis	18.271.357,40	19.199.871,22	Resultado do Exercício	400.232,61	1.559.800,59
(-) Depreciação, exaustão e amortizações acumuladas Imóveis	-73.812,61	-173.617,41	Resultado de Exercícios Anteriores	14.848.457,94	15.324.377,70
TOTAL	26.340.825,39	28.125.690,62	Ajustes de exercícios anteriores	75.687,15	-25.050,06
			TOTAL	26.340.825,39	28.125.690,62

Fonte: Demonstrativos do Balanço Geral Consolidado.

4.2. Análise do resultado financeiro

Dentre os componentes patrimoniais é relevante no processo de análise das contas municipais, para fins de emissão do parecer prévio, a verificação da evolução do patrimônio financeiro e, sobretudo, a apuração da situação financeira no final do exercício, eis que a existência de passivos financeiros superiores a ativos financeiros revela restrições na capacidade de pagamento do Município frente às suas obrigações financeiras de curto prazo.

O confronto entre o Ativo Financeiro e o Passivo Financeiro do exercício encerrado resulta em Superávit Financeiro de **R\$ 2.970.810,16** e a sua correlação demonstra que para cada R\$ 1,00 (um real) de recursos financeiros existentes, o Município possui **R\$ 0,08** de dívida de curto prazo.

Em relação ao exercício anterior, ocorreu variação positiva de **R\$ 786.093,99** passando de um Superávit de R\$ 2.184.716,17 para um Superávit de **R\$ 2.970.810,16**.

Registre-se que a Prefeitura apresentou um Superávit de **R\$ 2.354.670,06**.

Dessa forma, a variação do patrimônio financeiro do Município durante o exercício é demonstrada no quadro seguinte:

Quadro 11 – Variação do patrimônio financeiro do Município (em Reais) – 2016 - 2017

Grupo Patrimonial	Saldo inicial	Saldo final	Varição
Ativo Financeiro	2.431.973,80	3.215.420,24	783.446,44
Passivo Financeiro	247.257,63	244.610,08	-2.647,55
Saldo Patrimonial Financeiro	2.184.716,17	2.970.810,16	786.093,99

Fonte: Demonstrativos do Balanço Geral consolidado.

Obs.: A divergência entre a variação do patrimônio financeiro e o resultado da execução orçamentária, no montante de R\$ 9.609,84, refere-se ao cancelamento de Restos a Pagar.

4.2.1. Análise do resultado financeiro por especificação de fontes de recursos

A situação financeira analisada neste item tem como objetivo demonstrar o confronto entre os recursos financeiros e as respectivas obrigações financeiras, segregadas por vínculo de recurso.

Referida análise atende ao que determina o artigo 8º, 50, I da Lei de Responsabilidade Fiscal – LRF, ou seja, vincular os recursos a sua disponibilidade específica.

Para o cálculo utilizou-se os seguintes critérios:

a) FR – Fonte de Recursos: refere-se à discriminação das especificações das fontes de recursos, conforme tabela de destinação de receita deste Tribunal de Contas;

b) Disponibilidade de Caixa Bruta: constitui-se dos saldos recursos financeiros (caixa, bancos, aplicações financeiras e outras disponibilidades financeiras) em 31/12/2016, segregados por especificações de fontes de recursos;

c) Obrigações financeiras: representa os valores, igualmente por disponibilidade de fontes de recursos, dos depósitos de terceiros e resultantes de consignações, cauções, outros depósitos de diversas origens e dos restos a pagar, sendo que, este último refere-se às despesas empenhadas, liquidadas ou não, e que estão pendentes de pagamento.

Ressalta-se, todavia, que em razão da análise técnica decorrente de auditorias, levantamentos, ofícios circulares encaminhados aos jurisdicionados, entre outros instrumentos de verificações, poderá haver ajustes na disponibilidade de caixa e nas obrigações financeiras apresentadas pelo ente.

d) Disponibilidade de Caixa líquida/resultado financeiro: evidencia o resultado financeiro por especificações de fontes de recursos, apurado entre o confronto dos recursos financeiros e as obrigações financeiras, levando-se em consideração os possíveis ajustes.

No tocante à Câmara Municipal, ao Samae - Serviço Autônomo Municipal de Água e Esgoto, Autarquias e Empresas Públicas, suas disponibilidades de caixa serão consideradas como recursos vinculados, mesmo que registradas contabilmente com especificação de Fonte de Recursos 00 - recursos ordinários. O mesmo procedimento será adotado com relação às obrigações financeiras.

A seguir, expõe-se resumo da situação constatada do Município de Formosa do Sul, sendo que no Apêndice, deste Relatório, encontra-se o cálculo de forma detalhada.

Quadro 11-A – Demonstrativo do Resultado Financeiro por especificações de Fonte de Recurso.

FORNTE DE RECURSOS	DISPONIBILIDADE DE CAIXA LÍQUIDA / INSUFICIÊNCIA FINANCEIRA	Superávit / Déficit
RECURSOS VINCULADOS		
00 - Recursos Ordinários	0,00	SUPERAVIT
01 - Receitas e Transferências de Impostos - Educação	0,00	SUPERAVIT
02 - Receitas e Transferências de Impostos - Saúde	0,00	SUPERAVIT
03 - Contribuição para Fundo Previdenciário do Regime Próprio de Previdência Social – RPPS (patronal, servidores e compensação financeira)	0,00	SUPERAVIT
04 - Contribuição para Fundo Financeiro do Regime Próprio de Previdência Social – RPPS (patronal, servidores e compensação financeira)	0,00	SUPERAVIT
05 - Aporte para Cobertura de Déficit Atuarial ao RPPS	0,00	SUPERAVIT
06 - Recursos Diretamente Arrecadados pela Administração Indireta e Fundos	35,17	SUPERAVIT
07 - Contribuição de Intervenção no Domínio Econômico - CIDE	3.564,41	SUPERAVIT

FONTE DE RECURSOS	DISPONIBILIDADE DE CAIXA LÍQUIDA / INSUFICIÊNCIA FINANCEIRA	Superávit / Déficit
08 - Contribuição para o Custeio dos Serviços de Iluminação Pública - COSIP	0,00	SUPERAVIT
09 - FIA Imposto de Renda	0,00	SUPERAVIT
10 - Convênio de Trânsito - Militar	1.770,57	SUPERAVIT
11 - Convênio de Trânsito - Civil	7.128,91	SUPERAVIT
12 Convênio de Trânsito - Prefeitura	4.169,19	SUPERAVIT
18 - Transferências do FUNDEB - (aplicação na remuneração dos profissionais do Magistério da Educação Básica em efetivo exercício) - R\$ 21.118,12	24.698,91	SUPERAVIT
19 - Transferências do FUNDEB - (aplicação em outras despesas da Educação Básica) - R\$ 3.580,79		
31 - Transferências de Convênios – União/Assistência Social	0,00	SUPERAVIT
32 - Transferências de Convênios – União/Educação	44.621,07	SUPERAVIT
33 - Transferências de Convênios – União/Saúde	0,00	SUPERAVIT
34 - Transferências de Convênios – União/Outros (não relacionados à educação/saúde/assistência social)	0,00	SUPERAVIT
35 - Transferências do Sistema Único de Assistência Social – SUAS/União	116.790,83	SUPERAVIT
36 - Salário-Educação	2.759,01	SUPERAVIT
37 - Outras Transferências do Fundo Nacional de Desenvolvimento da Educação – FNDE (não repassadas por meio de convênios)	8.782,85	SUPERAVIT
38 - Transferências do Sistema Único de Saúde – SUS/União	574.102,79	SUPERAVIT
39 - Fundo Especial do Petróleo e Transferências Decorrentes de Compensação Financeira pela Exploração de Recursos Naturais	9.873,01	SUPERAVIT
40 - Royalties de Petróleo – Educação - Lei nº 12.858/2013	0,00	SUPERAVIT
41 - Royalties de Petróleo – Saúde - Lei nº 12.858/2013	0,00	SUPERAVIT
42 - Outras Transferências Legais e Constitucionais – União	0,00	SUPERAVIT
61 - Transferências de Convênios – Estado/Assistência Social	0,00	SUPERAVIT
62 - Transferências de Convênios – Estado/Educação	0,00	SUPERAVIT
63 - Transferências de Convênios – Estado/Saúde	0,00	SUPERAVIT
64 - Transferências de Convênios – Estado/Outros (não relacionados à educação/saúde/assistência social)	1.324,47	SUPERAVIT
65 - Transferências do Sistema Único de Assistência Social – SUAS/Estado	26.298,98	SUPERAVIT
66 - Transferências Legais e Constitucionais do Estado para o Desenvolvimento da Educação	0,00	SUPERAVIT
67 - Transferências do Sistema Único de Saúde – SUS/Estado	21.752,14	SUPERAVIT
68 - Outras Transferências Legais e Constitucionais - Estado	0,00	SUPERAVIT
80 - Outras Especificações	0,00	SUPERAVIT
81 - Operações de Crédito Internas para Programas da Educação Básica	0,00	SUPERAVIT
82 - Operações de Crédito Internas para Programas de Saúde	0,00	SUPERAVIT
83 - Operações de Crédito Internas - Outros Programas	0,00	SUPERAVIT
84 - Operações de Crédito Externas para Programas da Educação Básica	0,00	SUPERAVIT
85 - Operações de Crédito Externas para Programas de Saúde	0,00	SUPERAVIT

FONTE DE RECURSOS	DISPONIBILIDADE DE CAIXA LÍQUIDA / INSUFICIÊNCIA FINANCEIRA	Superávit / Déficit
86 - Operações de Crédito Externas - Outros Programas	0,00	SUPERAVIT
87 - Alienações de Bens destinados a Programas da Educação Básica	0,00	SUPERAVIT
88 - Alienações de Bens destinados a Programas de Saúde	20.250,00	SUPERAVIT
89 - Alienações de Bens destinados a Outros Programas	225.897,32	SUPERAVIT
93 - Outras Receitas Não-Primárias	0,00	SUPERAVIT
95 - Antecipação de Depósitos Judiciais	0,00	SUPERAVIT
TOTAL RECURSOS VINCULADOS	1.093.819,63	
00 - Recursos Ordinários	1.876.990,53	SUPERAVIT
TOTAL RECURSOS NÃO VINCULADOS	1.876.990,53	

Fonte: e-Sfinge

4.3. Análise da evolução patrimonial e financeira

A presente análise está baseada na demonstração de quocientes e/ou índices, os quais podem ser definidos como números comparáveis obtidos a partir da divisão de valores absolutos, destinados a medir componentes patrimoniais, financeiros e orçamentários existentes nas demonstrações contábeis.

Os quocientes escolhidos para viabilizar a análise da evolução patrimonial e financeira do Município, nos últimos cinco anos, estão dispostos no quadro a seguir, com a devida memória de cálculo:

Quadro 12 – Quocientes de Situação Patrimonial e Financeira – 2013 – 2017

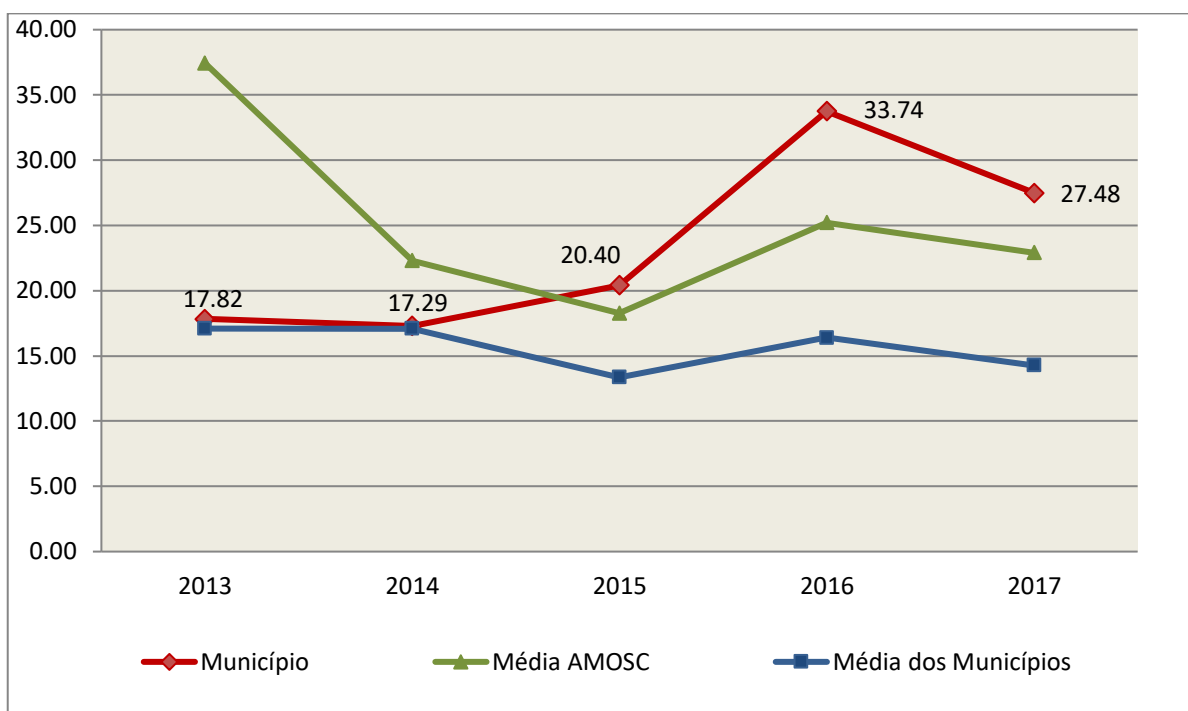
ITENS / ANO	2013	2014	2015	2016	2017
1 Despesa Executada	10.669.137,19	11.603.633,92	12.177.214,76	13.858.414,50	12.813.401,58
2 Restos a Pagar	166.024,77	446.555,60	54.300,00	240.065,74	236.680,43
3 Ativo Financeiro	753.712,61	1.708.042,23	2.513.277,58	2.431.973,80	3.215.420,24
4 Passivo Financeiro	191.440,01	446.555,60	554.674,48	247.257,63	244.610,08
5 Ativo Real	9.183.244,73	23.646.123,30	26.048.457,13	26.340.825,39	28.125.690,62
6 Passivo Real	515.371,31	1.367.605,28	1.276.980,03	780.679,86	1.023.538,21
QUOCIENTES	2013	2014	2015	2016	2017
Resultado Patrimonial (5÷6)	17,82	17,29	20,40	33,74	27,48
Situação Financeira (3÷4)	3,94	3,82	4,53	9,84	13,15
Restos a Pagar (2÷1)*100	1,56	3,85	0,45	1,73	1,85

Fonte: Demonstrativos do Balanço Geral consolidado e análise técnica.

O Quociente do Resultado Patrimonial é resultante da relação entre o Ativo Real e o Passivo Real.

Não há um parâmetro mínimo definido, mas se o resultado deste quociente apresentar-se inferior a 1,00 será indicativo da existência de dívidas (curto e longo prazo) sem ativos suficientes para cobri-las.

Gráfico 09 – Evolução do Quociente de Resultado Patrimonial: 2013 – 2017



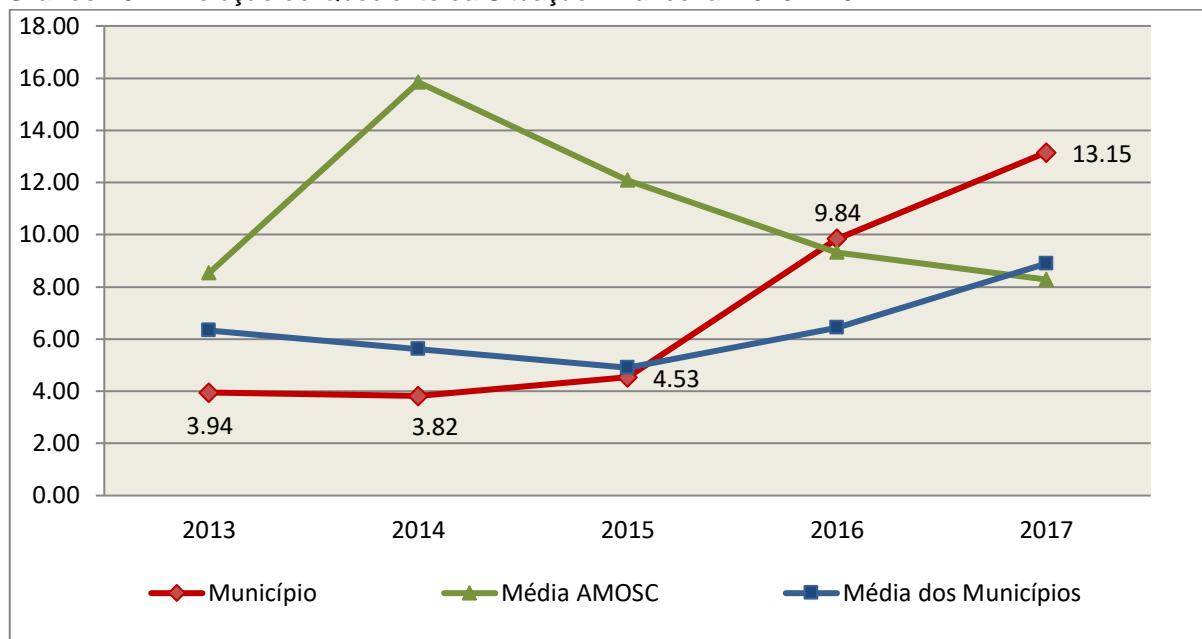
Fonte: Demonstrativos dos Balanços Gerais consolidados e análise técnica.

Como demonstra o gráfico anterior, no final do exercício de 2017 o Ativo Real apresenta-se **27,48** vezes maior que o Passivo Real (dívidas).

O Quociente da Situação Financeira é resultante da relação entre o Ativo Financeiro e o Passivo Financeiro, demonstrando a capacidade de pagamento de curto prazo do Município.

O ideal é que esse quociente apresente valor maior que 1,00, pois assim indicará que as obrigações financeiras de curto prazo podem ser cobertas pelos ativos financeiros do Município.

Gráfico 10 – Evolução do Quociente da Situação Financeira: 2013 – 2017



Fonte: Demonstrativos dos Balanços Gerais consolidados e análise técnica.

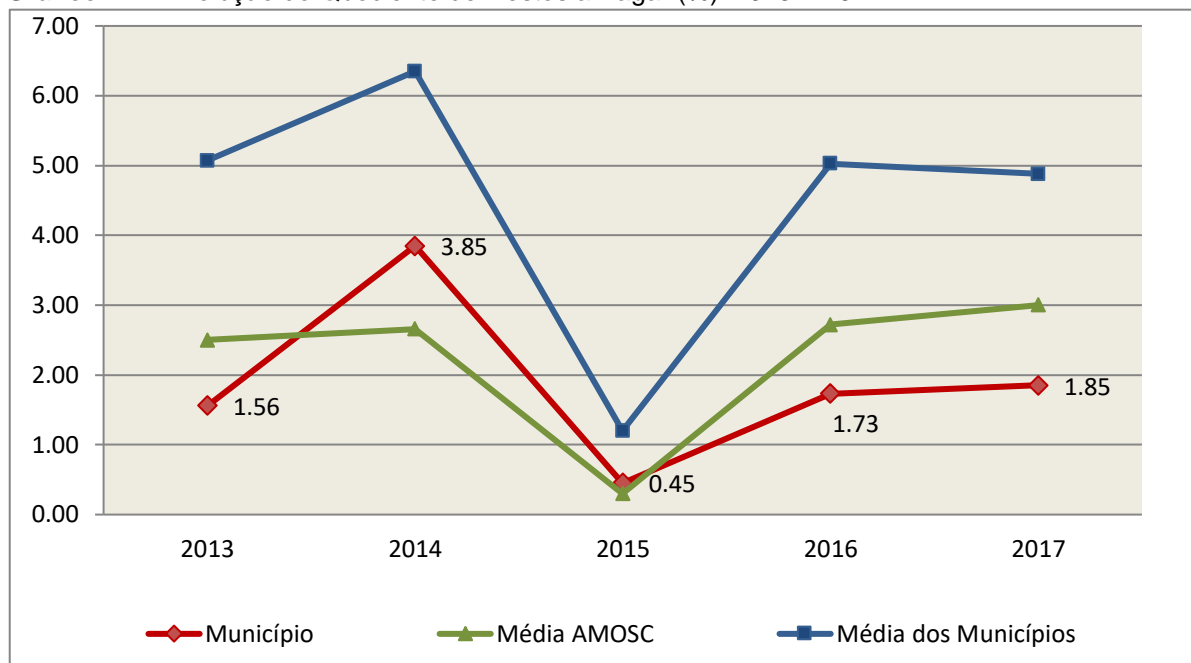
Como demonstra o gráfico, a situação financeira do Município apresenta-se Superavitária, sendo que no final do exercício de 2017 o Ativo Financeiro representa **13,15** vezes o valor do Passivo Financeiro.

O Quociente de Restos a Pagar (processados e não processados) expressa em termos percentuais à relação entre o saldo final dos restos a pagar e o total da Despesa Orçamentária.

Quanto menor esse quociente, menos comprometida será a gestão orçamentária e o fluxo financeiro do Município. Aumentos significativos deste quociente podem indicar que o Município não está conseguindo pagar no exercício as despesas que nele empenhou.

A situação apresentada pelo Município de Formosa do Sul é demonstrada no gráfico a seguir:

Gráfico 11 – Evolução do Quociente de Restos a Pagar (%): 2013 – 2017



Fonte: Demonstrativos dos Balanços Gerais consolidados e análise técnica.

Verifica-se no gráfico anterior que o saldo final de Restos a Pagar corresponde a **1,85%** da despesa orçamentária do exercício.

5. ANÁLISE DO CUMPRIMENTO DE LIMITES

O ordenamento vigente estabelece limites mínimos para aplicação de recursos na Educação e Saúde, bem como os limites máximos para despesas com pessoal.

5.1. Saúde

Limite: mínimo de 15% das receitas com impostos, inclusive transferências, de aplicação em Ações e Serviços Públicos de Saúde para o exercício de 2017 – artigo 77, III, e § 4º, do Ato das Disposições Constitucionais Transitórias - ADCT.

Constatou-se que o Município aplicou o montante de **R\$ 1.874.425,20** em gastos com Ações e Serviços Públicos de Saúde, o que corresponde a **16,09%** da receita proveniente de impostos, sendo aplicado A MAIOR o valor de **R\$ 126.906,68**, representando **1,09%** do mesmo parâmetro, **CUMPRINDO** o disposto no artigo 77, III, e § 4º, do Ato das Disposições Constitucionais Transitórias - ADCT.

A apuração das despesas com Ações e Serviços Públicos de Saúde, pode ser demonstrada da seguinte forma:

Quadro 13 – Apuração das Despesas com Ações e Serviços Públicos de Saúde: 2017

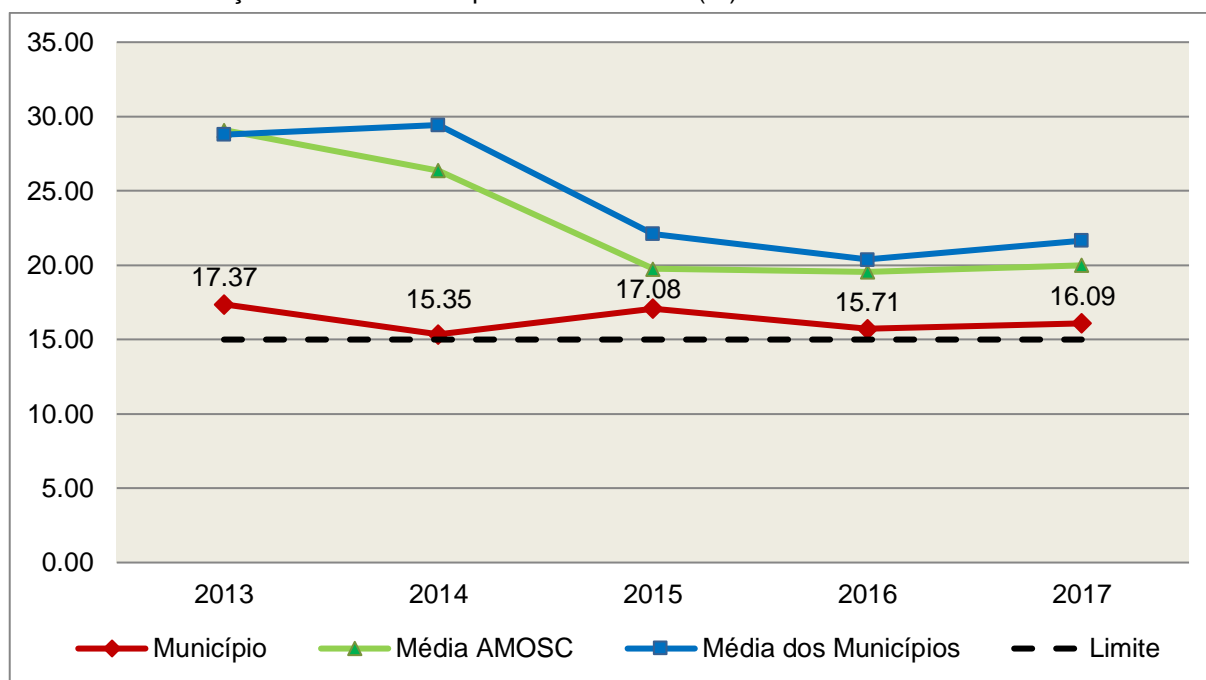
COMPONENTE	VALOR (R\$)	%
Total da Receita com Impostos	11.650.123,46	100,00
Total das Despesas com Ações e Serviços Públicos de Saúde	3.023.493,36	25,95
Atenção Básica	3.023.493,36	25,95
(-) Total das Deduções com Ações e Serviços Públicos de Saúde*	1.149.068,16	9,86
Total das Despesas para Efeito do Cálculo	1.874.425,20	16,09
Valor Mínimo a ser Aplicado	1.747.518,52	15,00
Valor Acima do Limite	126.906,68	1,09

Fonte: Demonstrativos do Balanço Geral consolidado.

*Deduções, incluindo-se os convênios, dispostas nas Informações Complementares deste Relatório.

O gráfico seguinte apresenta a evolução histórica e comparativa da aplicação em Ações e Serviços Públicos de Saúde:

Gráfico 12 – Evolução Histórica e Comparativa da Saúde (%): 2013 – 2017



Fonte: Demonstrativos dos Balanços Gerais consolidados e análise técnica.

O gráfico anterior demonstra que o Município de Formosa do Sul em 2017 aumentou seus gastos com Ações e Serviços Públicos de Saúde, em termos percentuais, quando comparado ao exercício anterior.

5.2. Ensino

5.2.1. Limite de 25% das receitas de impostos e transferências

Limite: mínimo de 25% proveniente de impostos, compreendida a proveniente de transferências, em gastos com Manutenção e Desenvolvimento do Ensino (exercício de 2017) – art. 212 da Constituição Federal.

Apurou-se que o Município aplicou o montante de **R\$ 3.331.893,36** em gastos com manutenção e desenvolvimento do ensino, o que corresponde a **27,25%** da receita proveniente de impostos, sendo aplicado A MAIOR o valor de **R\$ 275.221,93**, representando **2,25%** do mesmo parâmetro, **CUMPRINDO** o disposto no artigo 212 da Constituição Federal.

A apuração das despesas com a Manutenção e Desenvolvimento do Ensino, pode ser demonstrada da seguinte forma:

Quadro 14 – Apuração das Despesas com Manutenção e Desenvolvimento do Ensino: 2017

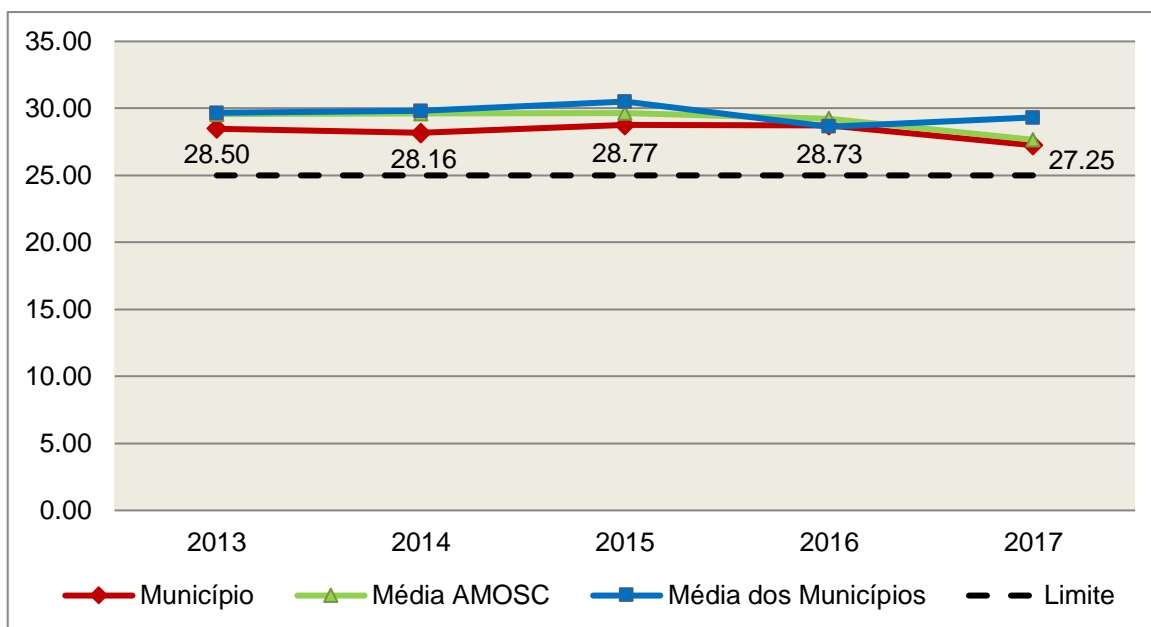
COMPONENTE	VALOR (R\$)	%
Total da Receita com Impostos	12.226.685,73	100,00
Valor Aplicado Educação Infantil	756.886,29	6,19
Educação Infantil	756.886,29	6,19
Valor Aplicado Ensino Fundamental	1.716.508,76	14,04
Ensino Fundamental	1.716.508,76	14,04
(-) Total das Deduções consideradas para fins de apuração do Limite Constitucional*	-858.498,31	-7,02
Total das Despesas para efeito de Cálculo	3.331.893,36	27,25
Valor Mínimo a ser Aplicado	3.056.671,43	25,00
Valor Acima do Limite (25%)	275.221,93	2,25

Fonte: Demonstrativos do Balanço Geral consolidado e análise técnica.

*Deduções, incluindo-se os convênios, dispostas nas Informações Complementares deste Relatório.

O gráfico seguinte apresenta a evolução histórica e comparativa da aplicação em Manutenção e Desenvolvimento do Ensino:

Gráfico 13 – Evolução Histórica e Comparativa do Ensino (%): 2013 – 2017



Fonte: Demonstrativos dos Balanços Gerais consolidados e análise técnica.

O gráfico anterior demonstra que o Município de Formosa do Sul em 2017 reduziu seus gastos com Manutenção e Desenvolvimento do Ensino, em termos percentuais, quando comparado ao exercício anterior.

5.2.2. FUNDEB

Limite 1: mínimo de 60% dos recursos oriundos do FUNDEB na remuneração dos profissionais do magistério em efetivo exercício – art. 60, XII, do Ato das Disposições Constitucionais Transitórias - ADCT c/c art. 22 da Lei nº 11.494/07.

Verificou-se que o Município aplicou o valor de **R\$ 710.336,73**, equivalendo a **67,85%** dos recursos oriundos do FUNDEB, em gastos com a remuneração dos profissionais do magistério em efetivo exercício, **CUMPRINDO** o estabelecido no artigo 60, inciso XII do Ato das Disposições Constitucionais Transitórias (ADCT) e artigo 22 da Lei nº 11.494/2007.

A apuração das despesas com profissionais do magistério em efetivo exercício pode ser demonstrada da seguinte forma:

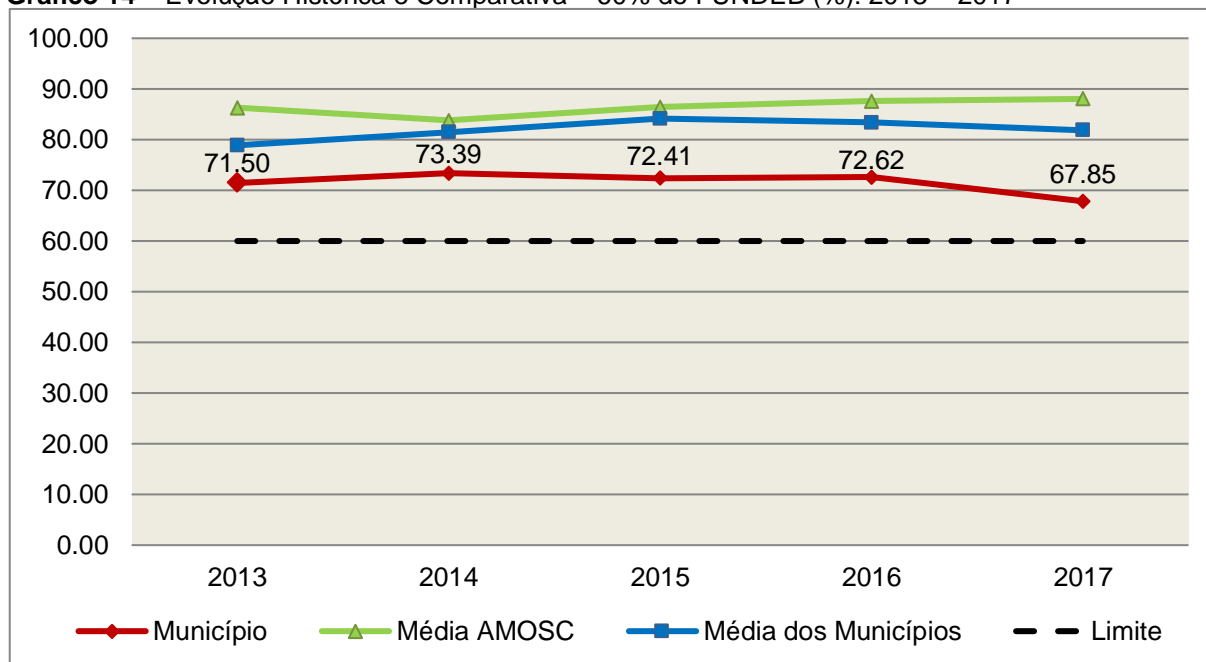
Quadro 15 – Apuração das Despesas com Profissionais do Magistério em Efetivo Exercício – FUNDEB: 2017

COMPONENTE	VALOR (R\$)
Transferências do FUNDEB	1.041.646,72
(+) Rendimentos de Aplicações Financeiras das Contas do FUNDEB	5.209,56
Total dos recursos oriundos do FUNDEB	1.046.856,28
60% dos Recursos Oriundos do FUNDEB	628.113,77
Despesas com Profissionais do Magistério em Efetivo Exercício aplicadas com Recursos do FUNDEB	710.336,73
Valor Acima do Limite	82.222,96

Fonte: Demonstrativos do Balanço Geral consolidado e da análise técnica.

O gráfico seguinte apresenta a evolução histórica e comparativa da aplicação em despesas com Profissionais do Magistério em Efetivo Exercício:

Gráfico 14 – Evolução Histórica e Comparativa – 60% do FUNDEB (%): 2013 – 2017



Fonte: Demonstrativos dos Balanços Gerais consolidados e análise técnica.

Limite 2: mínimo de 95% dos recursos oriundos do FUNDEB (no exercício financeiro em que forem creditados), em despesas com Manutenção e Desenvolvimento da Educação Básica – art. 21 da Lei nº 11.494/07.

Constatou-se que o Município aplicou o valor de **R\$ 1.022.157,37**, equivalendo a **97,64%** dos recursos oriundos do FUNDEB, em despesas com Manutenção e Desenvolvimento da Educação Básica, **CUMPRINDO** o estabelecido no artigo 21 da Lei nº 11.494/2007.

A apuração das despesas com Manutenção e Desenvolvimento da Educação Básica com recursos oriundos do FUNDEB pode ser demonstrada da seguinte forma:

Quadro 16 – Apuração das Despesas com FUNDEB: 2017

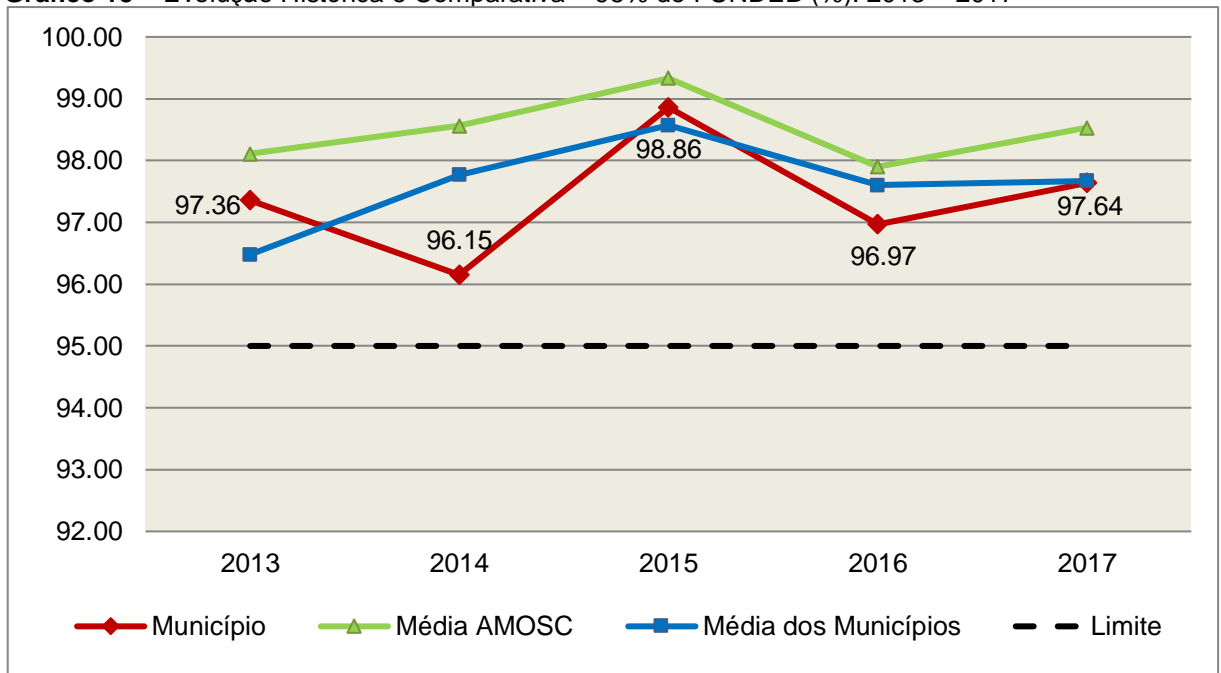
COMPONENTE	VALOR (R\$)
Total dos Recursos Oriundos do FUNDEB	1.046.856,28
95% dos Recursos do FUNDEB	994.513,47
Despesas com manutenção e desenvolvimento da educação básica aplicadas no exercício com recursos do FUNDEB *	1.022.157,37
Valor Acima do Limite	27.643,90

Fonte: Demonstrativos do Balanço Geral consolidado e análise técnica.

Obs.: * Apuração efetuada com base na execução orçamentária (despesas empenhadas, liquidadas e pagas e os restos a pagar inscritos no exercício com disponibilidade financeira, considerando-se ainda as possíveis exclusões relativas às despesas impróprias, entre outras).

O gráfico seguinte apresenta a evolução histórica e comparativa da aplicação em Manutenção e Desenvolvimento da Educação Básica com recursos oriundos do FUNDEB:

Gráfico 15 – Evolução Histórica e Comparativa – 95% do FUNDEB (%): 2013 – 2017



Fonte: Demonstrativos dos Balanços Gerais consolidados e análise técnica.

Com relação às despesas com Manutenção e Desenvolvimento da Educação Básica custeadas com recursos do FUNDEB, no exercício em análise, o Município de Formosa do Sul ampliou sua aplicação, quando comparado ao exercício anterior.

Limite 3: utilização dos recursos do FUNDEB, no exercício seguinte ao do recebimento e mediante abertura de crédito adicional - artigo 21, § 2º da Lei nº 11.494/2007.

O Município utilizou, no 1º trimestre mediante a abertura de crédito adicional (Anexos da Instrução – Documento 1 – fl. 1), integralmente o saldo anterior dos recursos do FUNDEB, no valor de **R\$ 27.863,27, CUMPRINDO** o estabelecido no artigo 21, § 2º da Lei nº 11.494/2007.

Superávit financeiro do FUNDEB em 31/12/2017: No tocante ao controle da utilização dos recursos do FUNDEB para o exercício seguinte apresenta-se o Quadro abaixo:

Quadro 16-A – Controle da utilização de recursos para o exercício subsequente (art. 21, § 2º da Lei nº 11.494/2007)

COMPONENTE	VALOR (R\$)
Saldo Financeiro do FUNDEB em 31/12/2017	24.698,91
(-) Despesas inscritas em Restos a Pagar no exercício e em exercícios anteriores pendentes de pagamento e/ou despesas registradas em DDO no exercício, com disponibilidade dos recursos do FUNDEB	0,00
(=) Recursos do FUNDEB que não foram utilizados	24.698,91

Fonte: Dados do Sistema e-Sfinge e análise técnica.

5.3. Limites de gastos com pessoal (LRF)

5.3.1. Limite máximo para os gastos com pessoal do Município

Limite: 60% da Receita Corrente Líquida para os gastos com pessoal do Município – art. 169 da Constituição Federal c/c o art. 19, III da Lei Complementar nº 101/2000 (LRF).

Quadro 17 – Apuração das Despesas com Pessoal do Município: 2017

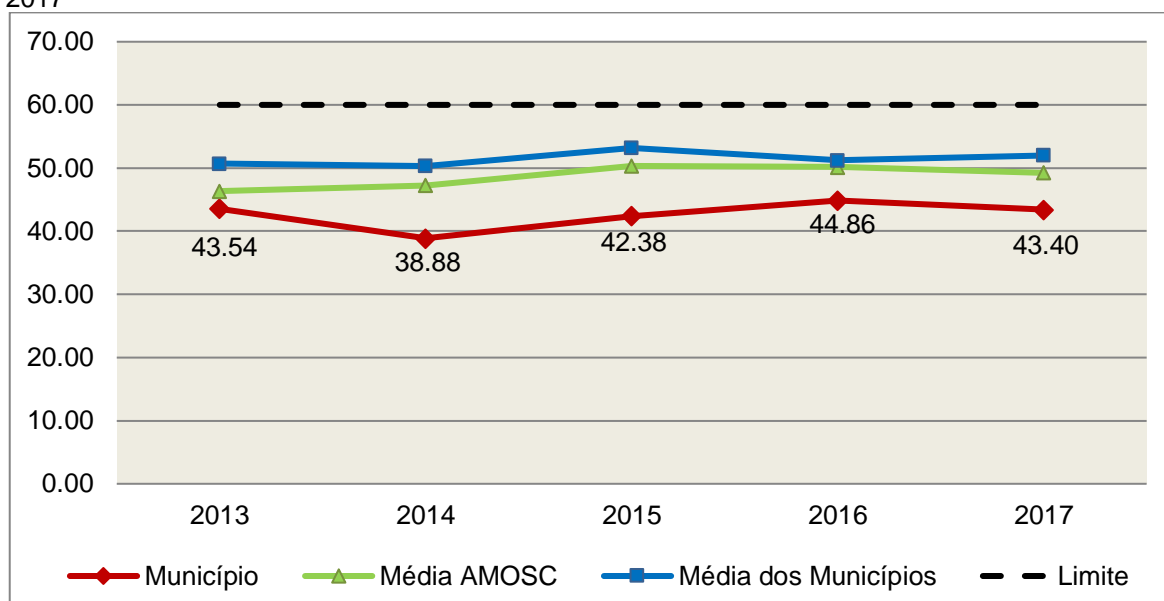
COMPONENTE	VALOR (R\$)	%
TOTAL DA RECEITA CORRENTE LÍQUIDA	13.175.265,73	100,00
LIMITE DE 60% DA RECEITA CORRENTE LÍQUIDA	7.905.159,44	60,00
Total das Despesas para efeito de Cálculo das Despesas com Pessoal do Poder Executivo	5.226.677,03	39,67
Total das Despesas para efeito de Cálculo das Despesas com Pessoal do Poder Legislativo	491.736,31	3,73
TOTAL DA DESPESA PARA EFEITO DE CÁLCULO DA DESPESA COM PESSOAL DO MUNICÍPIO	5.718.413,34	43,40
Valor Abaixo do Limite (60%)	2.186.746,10	16,60

Fonte: Sistema e-Sfinge/Demonstrativos do Balanço Geral consolidado.

No exercício em exame, o Município gastou **43,40%** do total da receita corrente líquida em despesas com pessoal, **CUMPRINDO** o limite contido no artigo 169 da Constituição Federal, regulamentado pela Lei Complementar nº 101/2000.

O gráfico seguinte apresenta a evolução histórica e comparativa das despesas com pessoal do Município:

Gráfico 16 – Evolução Histórica e Comparativa da Despesa com Pessoal do Município: 2013 – 2017



Fonte: Demonstrativos dos Balanços Gerais consolidados e análise técnica.

O gráfico anterior mostra a redução dos gastos com pessoal do Município de Formosa do Sul, quando comparado ao exercício anterior.

5.3.2. Limite máximo para os gastos com pessoal do Poder Executivo

Limite: 54% da Receita Corrente Líquida para os gastos com pessoal do Poder Executivo (Prefeitura, Fundos, Fundações, Autarquias e Empresas Estatais Dependentes) – Artigo 20, III, 'b' da Lei Complementar nº 101/2000 (LRF).

Quadro 18 – Apuração das Despesas com Pessoal do Poder Executivo: 2017

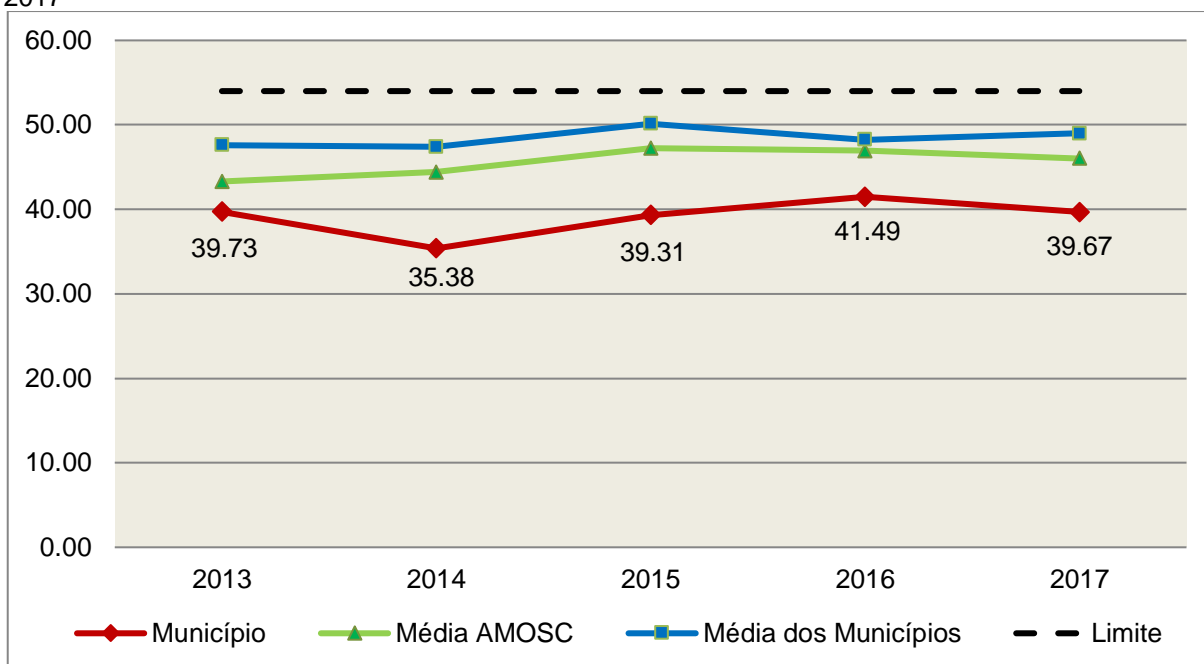
COMPONENTE	VALOR (R\$)	%
TOTAL DA RECEITA CORRENTE LÍQUIDA	13.175.265,73	100,00
LIMITE DE 54% DA RECEITA CORRENTE LÍQUIDA	7.114.643,49	54,00
Total das Despesas com Pessoal do Poder Executivo	5.226.677,03	39,67
Pessoal e Encargos*	5.226.677,03	39,67
Total das Despesas para efeito de Cálculo das Despesas com Pessoal do Poder Executivo	5.226.677,03	39,67
Valor Abaixo do Limite (54%)	1.887.966,46	14,33

Fonte: * Sistema e-Sfinge/⁴Demonstrativos do Balanço Geral consolidado.

O demonstrativo acima comprova que, no exercício em exame, o Poder Executivo gastou **39,67%** do total da receita corrente líquida em despesas com pessoal, **CUMPRINDO** a norma contida no artigo 20, III, 'b' da Lei Complementar nº 101/2000.

O gráfico seguinte apresenta a evolução histórica e comparativa das despesas com pessoal do Poder Executivo:

Gráfico 17 – Evolução Histórica e Comparativa da Despesa com Pessoal do Executivo: 2013 – 2017



Fonte: Demonstrativos dos Balanços Gerais consolidados e análise técnica.

Da análise do gráfico, verifica-se que os gastos com pessoal do Poder Executivo reduziram, quando comparado ao exercício anterior.

5.3.3. Limite máximo para os gastos com pessoal do Poder Legislativo

Limite: 6% da Receita Corrente Líquida para os gastos com pessoal do Poder Legislativo (Câmara Municipal) – Artigo 20, III, 'a' da Lei Complementar nº 101/2000 (LRF).

⁴ Apuração da Despesa de Pessoal: conforme orientação do Manual dos Demonstrativos Fiscais publicado no endereço <http://www.stn.fazenda.gov.br>

Quadro 19 – Apuração das Despesas com Pessoal do Poder Legislativo: 2017

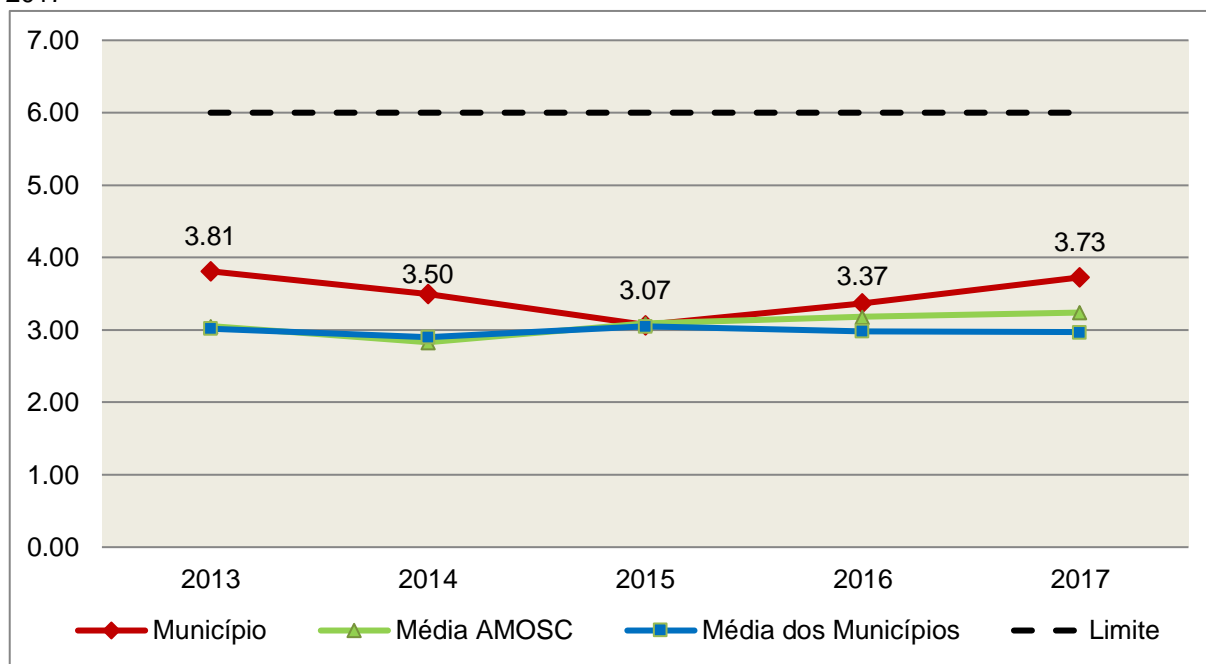
COMPONENTE	VALOR (R\$)	%
TOTAL DA RECEITA CORRENTE LÍQUIDA	13.175.265,73	100,00
LIMITE DE 6% DA RECEITA CORRENTE LÍQUIDA	790.515,94	6,00
Total das Despesas com Pessoal do Poder Legislativo	491.736,31	3,73
Pessoal e Encargos*	491.736,31	3,73
Total das Despesas para efeito de Cálculo das Despesas com Pessoal do Poder Legislativo	491.736,31	3,73
Valor Abaixo do Limite (6%)	298.779,63	2,27

Fonte: * Sistema e-Sfinge/Demonstrativos do Balanço Geral consolidado.

O Poder Legislativo gastou, no exercício em exame, **3,73%** do total da receita corrente líquida em despesas com pessoal, **CUMPRINDO** a norma contida no artigo 20, III, 'a' da Lei Complementar nº 101/2000.

O gráfico seguinte apresenta a evolução histórica e comparativa das despesas com pessoal do Poder Legislativo:

Gráfico 18 – Evolução Histórica e Comparativa da Despesa com Pessoal do Legislativo: 2013 – 2017



Fonte: Demonstrativos dos Balanços Gerais consolidados e análise técnica.

O estudo evolutivo dos gastos com pessoal da Câmara expõe que houve um aumento do percentual quando comparado ao exercício anterior.

6. CONSELHOS MUNICIPAIS

Os Conselhos Municipais são considerados órgãos públicos que contribuem de forma significativa na execução de políticas públicas setoriais.

Podem ser de natureza obrigatória ou discricionária, ou seja, os de criação obrigatória são exigidos por leis federais, cujas funções são definidas como deliberativas, fiscalizadoras, assessoramento, supervisora e executiva; enquanto que os discricionários são decorrentes de legislação municipal.

O artigo 7º, § único, da Instrução Normativa nº 20, de 01 de março de 2015 exige a remessa dos pareceres dos conselhos obrigatórios, juntamente com a prestação de contas anual, quais sejam:

a) Conselho Municipal de Acompanhamento e Controle Social do Fundeb, previsto no art. 24, da Lei Federal n.º 11.494, de 20 de junho de 2007.

b) Conselho Municipal de Saúde, previsto no art. 1º, caput e § 2º da Lei Federal n.º 8.142, de 28 de dezembro de 1990;

c) Conselho Municipal dos Direitos da Infância e do Adolescente, previsto no art. 88, inciso II da Lei Federal n.º 8.069, de 13 de junho de 1990;

d) Conselho Municipal de Assistência Social, previsto no art. 16, inciso IV, da Lei Federal n.º 8.742, de 07 de dezembro de 1993;

e) Conselho Municipal de Alimentação Escolar, previsto no art. 18 da Lei Federal n.º 11.947, de 16 de junho de 2009;

f) Conselho Municipal do Idoso, previsto no art. 6º da Lei Federal n.º 8.842, de 04 de janeiro de 1994.

6.1. Conselho Municipal de Acompanhamento e Controle Social do FUNDEB (CACS – FUNDEB)

O Conselho Municipal de Acompanhamento e Controle Social do Fundeb está previsto no artigo 24 da Lei Federal n.º 44.494, de 20 de junho de 2007.

Referido órgão tem a função de acompanhar a correta aplicação dos recursos do Fundeb e do Programa Nacional de Apoio ao Transporte Escolar (PNATE), bem como supervisionar o censo escolar anual.

O Conselho Municipal do Fundeb é autônomo, não é subordinado ao Poder Executivo e seus membros não são remunerados. No entanto, deverá ser criado por lei específica municipal, e sua composição deve obedecer ao que prescreve o art. 24, § 1º, IV e § 2º da Lei n.º 11.494/2007:

Art. 24. O acompanhamento e o controle social sobre a distribuição, a transferência e a aplicação dos recursos dos Fundos serão exercidos, junto aos respectivos governos, no âmbito da União, dos Estados, do Distrito Federal e dos Municípios, por conselhos instituídos especificamente para esse fim.

§ 1º Os conselhos serão criados por legislação específica, editada no pertinente âmbito governamental, observados os seguintes critérios de composição:

[...]

IV - em âmbito municipal, por no mínimo 9 (nove) membros, sendo:

- a) 2 (dois) representantes do Poder Executivo Municipal, dos quais pelo menos 1 (um) da Secretaria Municipal de Educação ou órgão educacional equivalente;
- b) 1 (um) representante dos professores da educação básica pública;
- c) 1 (um) representante dos diretores das escolas básicas públicas;
- d) 1 (um) representante dos servidores técnico-administrativos das escolas básicas públicas;
- e) 2 (dois) representantes dos pais de alunos da educação básica pública;
- f) 2 (dois) representantes dos estudantes da educação básica pública, um dos quais indicado pela entidade de estudantes secundaristas.

§ 2º Integrarão ainda os conselhos municipais dos Fundos, quando houver, 1 (um) representante do respectivo Conselho Municipal de Educação e 1 (um) representante do Conselho Tutelar a que se refere a Lei nº 8.069, de 13 de julho de 1990, indicados por seus pares.

Em consulta ao processo eletrônico gerado através dos dados encaminhados pelo Município de **Formosa do Sul**, constata-se que o Parecer do Conselho do FUNDEB indica que as respectivas contas foram aprovadas.

6.2. Conselho Municipal de Saúde (CMS)

O Conselho Municipal de Saúde – CMS está previsto no art. 1º, inciso II da Lei Federal n.º 8.142, de 28 de dezembro de 1990.

Trata-se de um órgão colegiado composto por representantes do governo, prestadores de serviço, profissionais de saúde e usuários, atua na formação de estratégias e no controle da execução das políticas de saúde,

inclusive nos aspectos econômicos e financeiros, cujas decisões serão homologadas pelo chefe do poder executivo municipal⁵.

Compõe-se, conforme prescreve a terceira diretriz da Resolução n.º 453, de 10 de maio de 2012:

- a) 50% de entidades e movimentos representativos de usuários;
- b) 25% de entidades representativas dos trabalhadores da área de Saúde;
- c) 25% de representação de governo e prestadores de serviços privados conveniados, ou sem fins lucrativos.

O Conselho Municipal de Saúde tem as competências elencadas pela quinta diretriz da Resolução n.º 453/2012:

Quinta Diretriz: aos Conselhos de Saúde Nacional, Estaduais, Municipais e do Distrito Federal, que têm competências definidas nas leis federais, bem como em indicações advindas das Conferências de Saúde, compete:

I - fortalecer a participação e o Controle Social no SUS, mobilizar e articular a sociedade de forma permanente na defesa dos princípios constitucionais que fundamentam o SUS;

II - elaborar o Regimento Interno do Conselho e outras normas de funcionamento;

III - discutir, elaborar e aprovar propostas de operacionalização das diretrizes aprovadas pelas Conferências de Saúde;

IV - atuar na formulação e no controle da execução da política de saúde, incluindo os seus aspectos econômicos e financeiros, e propor estratégias para a sua aplicação aos setores público e privado;

V - definir diretrizes para elaboração dos planos de saúde e deliberar sobre o seu conteúdo, conforme as diversas situações epidemiológicas e a capacidade organizacional dos serviços;

VI - anualmente deliberar sobre a aprovação ou não do relatório de gestão;

VII - estabelecer estratégias e procedimentos de acompanhamento da gestão do SUS, articulando-se com os demais colegiados, a exemplo dos de seguridade social,

⁵ Viana, Luiz Cláudio. O papel dos conselhos municipais na gestão pública [monografia]; orientadora, Maria Eliana Cristina Bar. - Florianópolis, SC, 2011. p. 26

meio ambiente, justiça, educação, trabalho, agricultura, idosos, criança e adolescente e outros;

VIII - proceder à revisão periódica dos planos de saúde;

IX - deliberar sobre os programas de saúde e aprovar projetos a serem encaminhados ao Poder Legislativo, propor a adoção de critérios definidores de qualidade e resolutividade, atualizando-os face ao processo de incorporação dos avanços científicos e tecnológicos na área da Saúde;

X - a cada quadrimestre deverá constar dos itens da pauta o pronunciamento do gestor, das respectivas esferas de governo, para que faça a prestação de contas, em relatório detalhado, sobre andamento do plano de saúde, agenda da saúde pactuada, relatório de gestão, dados sobre o montante e a forma de aplicação dos recursos, as auditorias iniciadas e concluídas no período, bem como a produção e a oferta de serviços na rede assistencial própria, contratada ou conveniada, de acordo com a Lei Complementar no 141/2012.

XI - avaliar e deliberar sobre contratos, consórcios e convênios, conforme as diretrizes dos Planos de Saúde Nacional, Estaduais, do Distrito Federal e Municipais;

XII - acompanhar e controlar a atuação do setor privado credenciado mediante contrato ou convênio na área de saúde;

XIII - aprovar a proposta orçamentária anual da saúde, tendo em vista as metas e prioridades estabelecidas na Lei de Diretrizes Orçamentárias, observado o princípio do processo de planejamento e orçamento ascendentes, conforme legislação vigente;

XIV - propor critérios para programação e execução financeira e orçamentária dos Fundos de Saúde e acompanhar a movimentação e destino dos recursos;

XV - fiscalizar e controlar gastos e deliberar sobre critérios de movimentação de recursos da Saúde, incluindo o Fundo de Saúde e os recursos transferidos e próprios do Município, Estado, Distrito Federal e da União, com base no que a lei disciplina;

XVI - analisar, discutir e aprovar o relatório de gestão, com a prestação de contas e informações financeiras, repassadas em tempo hábil aos conselheiros, e garantia do devido assessoramento;

XVII - fiscalizar e acompanhar o desenvolvimento das ações e dos serviços de saúde e encaminhar denúncias aos respectivos órgãos de controle interno e externo, conforme legislação vigente;

XVIII - examinar propostas e denúncias de indícios de irregularidades, responder no seu âmbito a consultas sobre assuntos pertinentes às ações e aos serviços de saúde, bem como apreciar recursos a respeito de deliberações do Conselho nas suas respectivas instâncias;

XIX - estabelecer a periodicidade de convocação e organizar as Conferências de Saúde, propor sua convocação ordinária ou extraordinária e estruturar a comissão organizadora, submeter o respectivo regimento e programa ao Pleno do Conselho de Saúde correspondente, convocar a sociedade para a participação nas pré-conferências e conferências de saúde;

XX - estimular articulação e intercâmbio entre os Conselhos de Saúde, entidades, movimentos populares, instituições públicas e privadas para a promoção da Saúde;

XXI - estimular, apoiar e promover estudos e pesquisas sobre assuntos e temas na área de saúde pertinente ao desenvolvimento do Sistema Único de Saúde (SUS);

XXII - acompanhar o processo de desenvolvimento e incorporação científica e tecnológica, observados os padrões éticos compatíveis com o desenvolvimento sociocultural do País;

XXIII - estabelecer ações de informação, educação e comunicação em saúde, divulgar as funções e competências do Conselho de Saúde, seus trabalhos e decisões nos meios de comunicação, incluindo informações sobre as agendas, datas e local das reuniões e dos eventos;

XXIV - deliberar, elaborar, apoiar e promover a educação permanente para o controle social, de acordo com as Diretrizes e a Política Nacional de Educação Permanente para o Controle Social do SUS;

XXV - incrementar e aperfeiçoar o relacionamento sistemático com os poderes constituídos, Ministério Público, Judiciário e Legislativo, meios de comunicação, bem como setores relevantes não representados nos conselhos;

XXVI - acompanhar a aplicação das normas sobre ética em pesquisas aprovadas pelo CNS;

XXVII - deliberar, encaminhar e avaliar a Política de Gestão do Trabalho e Educação para a Saúde no SUS;

XXVIII - acompanhar a implementação das propostas constantes do relatório das plenárias dos Conselhos de Saúde; e

XXIX - atualizar periodicamente as informações sobre o Conselho de Saúde no Sistema de Acompanhamento dos Conselhos de Saúde (SIACS).

Salienta-se que os membros do Conselho não são remunerados e suas funções são consideradas de relevância pública.

Conforme consta do processo eletrônico gerado através dos dados encaminhados pelo Município de **Formosa do Sul**, a análise do Parecer do Conselho Municipal de Saúde indica que as contas foram aprovadas.

6.3. Conselho Municipal dos Direitos da Criança e do Adolescente

A Constituição Federal trata do dever da família, da sociedade e do Estado, em caráter prioritário, em assegurar à criança e ao adolescente uma série de direitos, conforme pode ser constatado em seu artigo 227:

É dever da família, da sociedade e do Estado assegurar à criança, ao adolescente e ao jovem, com absoluta prioridade, o direito à vida, à saúde, à alimentação, à educação, ao lazer, à profissionalização, à cultura, à dignidade, ao respeito, à liberdade e à convivência familiar e comunitária, além de colocá-los a salvo de toda forma de negligência, discriminação, exploração, violência, crueldade e opressão.

Nessa linha foi promulgada a Lei nº 8.069, de 13 de julho de 1990, que dispõe sobre o Estatuto da Criança e do Adolescente (ECA) e trata sobre a proteção integral desses.

A referida Lei prevê em seu artigo 88, incisos II e IV, a criação do Conselho Municipal dos Direitos da Criança e do Adolescente e a manutenção de fundo especial, respectivamente. Esse fundo, no caso dos Municípios, deve ser criado por lei municipal, obedecendo ao disposto no artigo 167, IX da Constituição Federal e artigo 74 da Lei nº 4.320/64.

O Conselho Municipal da Criança e do Adolescente é órgão deliberativo e controlador das ações relacionadas à política de atendimento dos direitos da criança e do adolescente.

Em consulta ao processo eletrônico gerado através dos dados encaminhados pelo Município de **Formosa do Sul**, constata-se que as contas foram aprovadas pelo Conselho Municipal dos Direitos da Criança e do Adolescente.

Registra-se que não foi encaminhado o Plano de Ação e/ou Plano de Aplicação e/ou a avaliação de cumprimento dos referidos planos.

6.4. Conselho Municipal de Assistência Social (CMAS)

O Conselho Municipal de Assistência Social está previsto no art. 16, inciso IV da Lei Federal n.º 8.742, de 07 de dezembro de 1993.

Citado órgão tem a competência de acompanhar a execução da política de assistência social, e seus membros não são remunerados. No entanto, conforme parágrafo único do art. 16 da Lei n.º 8.742/93 as despesas referentes a passagens e diárias de conselheiros representantes do governo ou da sociedade civil, quando estiverem no exercício de suas atribuições devem ser custeadas pelo órgão gestor da Assistência Social.

Conforme consta do processo eletrônico gerado através dos dados encaminhados pelo Município de **Formosa do Sul**, a análise do Parecer do Conselho Municipal de Assistência Social indica que as contas foram aprovadas.

6.5. Conselho Municipal de Alimentação Escolar (CMAE)

O Conselho Municipal de Alimentação Escolar está previsto no artigo 18 da Lei Federal n.º 11.947, de 16 de junho de 2009:

Art. 18. Os Estados, o Distrito Federal e os Municípios instituirão, no âmbito de suas respectivas jurisdições administrativas, Conselhos de Alimentação Escolar - CAE, órgãos colegiados de caráter fiscalizador, permanente, deliberativo e de assessoramento, compostos da seguinte forma:

I - 1 (um) representante indicado pelo Poder Executivo do respectivo ente federado;

II - 2 (dois) representantes das entidades de trabalhadores da educação e de discentes, indicados pelo respectivo órgão de representação, a serem escolhidos por meio de assembleia específica;

III - 2 (dois) representantes de pais de alunos, indicados pelos Conselhos Escolares, Associações de Pais e Mestres ou entidades similares, escolhidos por meio de assembleia específica;

IV - 2 (dois) representantes indicados por entidades civis organizadas, escolhidos em assembleia específica.

§ 1º Os Estados, o Distrito Federal e os Municípios poderão, a seu critério, ampliar a composição dos membros do CAE, desde que obedecida a proporcionalidade definida nos incisos deste artigo.

§ 2º Cada membro titular do CAE terá 1 (um) suplente do mesmo segmento representado.

§ 3º Os membros terão mandato de 4 (quatro) anos, podendo ser reconduzidos de acordo com a indicação dos seus respectivos segmentos.

§ 4º A presidência e a vice-presidência do CAE somente poderão ser exercidas pelos representantes indicados nos incisos II, III e IV deste artigo.

§ 5º O exercício do mandato de conselheiros do CAE é considerado serviço público relevante, não remunerado.

§ 6º Caberá aos Estados, ao Distrito Federal e aos Municípios informar ao FNDE a composição do seu respectivo CAE, na forma estabelecida pelo Conselho Deliberativo do FNDE.

A sua atuação está prevista no artigo 19 da citada lei:

Art. 19. Compete ao CAE:

I - acompanhar e fiscalizar o cumprimento das diretrizes estabelecidas na forma do art. 2º desta Lei;

II - acompanhar e fiscalizar a aplicação dos recursos destinados à alimentação escolar;

III - zelar pela qualidade dos alimentos, em especial quanto às condições higiênicas, bem como a aceitabilidade dos cardápios oferecidos;

IV - receber o relatório anual de gestão do PNAE e emitir parecer conclusivo a respeito, aprovando ou reprovando a execução do Programa.

Parágrafo único. Os CAEs poderão desenvolver suas atribuições em regime de cooperação com os Conselhos de Segurança Alimentar e Nutricional estaduais e municipais e demais conselhos afins, e deverão observar as diretrizes estabelecidas pelo Conselho Nacional de Segurança Alimentar e Nutricional - CONSEA.

Conforme consta do processo eletrônico gerado através dos dados encaminhados pelo Município de **Formosa do Sul**, a análise do Parecer do Conselho Municipal de Alimentação Escolar indica que as contas foram aprovadas.

6.6. Conselho Municipal do Idoso (ou da Pessoa Idosa ou dos Direitos da Pessoa Idosa)

O Conselho Municipal do Idoso está previsto no artigo 6º da Lei Federal n.º 8.842, de 04 de janeiro de 1994.

Suas competências estão previstas no artigo 7º da mesma lei, na redação dada pela Lei n.º 10.741/2003:

Art. 7º Os Conselhos Nacional, Estaduais, do Distrito Federal e Municipais do Idoso, previstos na Lei nº 8.842, de 4 de janeiro de 1994, zelarão pelo cumprimento dos direitos do idoso, definidos nesta Lei.

Em consulta ao processo eletrônico gerado através dos dados encaminhados pelo Município de **Formosa do Sul**, constata-se que o Parecer do

Conselho Municipal do Idoso não foi encaminhado, em desatendimento ao que dispõe o art. 7º, Parágrafo Único, inciso V da Instrução Normativa N.TC-20/2015.

7. DO CUMPRIMENTO DA LEI COMPLEMENTAR Nº 131/2009 E DO DECRETO FEDERAL Nº 7.185/2010

A transparência da gestão fiscal, entendida como a produção e divulgação sistemática de informações, é um dos pilares em que se assenta a Lei Complementar nº 101/2000.

Para assegurar essa transparência a Lei Complementar nº 131/2009 acrescentou dispositivos a referida Lei a fim de determinar a disponibilização, em tempo real, de informações pormenorizadas sobre a execução orçamentária e financeira, referentes à receita e à despesa, da União, dos Estados, do Distrito Federal e dos Municípios, bem como definiu prazos para a implantação.

O artigo 48, parágrafo único, da Lei Complementar nº 101/2000 alterado pelas Leis Complementares nº 131/2009 e 156/2016, assim determina:

Art. 48. [...]

§ 1º A transparência será assegurada também mediante:

I – incentivo à participação popular e realização de audiências públicas, durante os processos de elaboração e discussão dos planos, lei de diretrizes orçamentárias e orçamentos;

II – liberação ao pleno conhecimento e acompanhamento da sociedade, em tempo real, de informações pormenorizadas sobre a execução orçamentária e financeira, em meios eletrônicos de acesso público; e

III – adoção de sistema integrado de administração financeira e controle, que atenda a padrão mínimo de qualidade estabelecido pelo Poder Executivo da União e ao disposto no art. 48-A.

Os conteúdos das informações sobre a execução orçamentária e financeira, liberados em meios eletrônicos de acesso público, são definidos no artigo 48-A, I e II, da Lei Complementar nº 101/2000 incluído pela Lei Complementar nº 131/2009, a saber:

Art. 48-A. Para os fins a que se refere o inciso II do parágrafo único do art. 48, os entes da Federação disponibilizarão a qualquer pessoa física ou jurídica o acesso a informações referentes a:

I – quanto à despesa: todos os atos praticados pelas unidades gestoras no decorrer da execução da despesa, no momento de sua realização, com a disponibilização mínima dos dados referentes ao número do correspondente processo, ao bem fornecido ou ao serviço prestado, à pessoa física ou jurídica beneficiária do pagamento e, quando for o caso, ao procedimento licitatório realizado;

II – quanto à receita: o lançamento e o recebimento de toda a receita das unidades gestoras, inclusive referente a recursos extraordinários.

Quanto aos prazos para o cumprimento das determinações dispostas nos referidos artigos a Lei Complementar nº 131/2009 estabeleceu:

Art. 73-B. Ficam estabelecidos os seguintes prazos para o cumprimento das determinações dispostas nos incisos II e III do parágrafo único do art. 48 e do art. 48-A:

I – 1 (um) ano para a União, os Estados, o Distrito Federal e os Municípios com mais de 100.000 (cem mil) habitantes;

II – 2 (dois) anos para os Municípios que tenham entre 50.000 (cinquenta mil) e 100.000 (cem mil) habitantes;

III – 4 (quatro) anos para os Municípios que tenham até 50.000 (cinquenta mil) habitantes.

Parágrafo único. Os prazos estabelecidos neste artigo serão contados a partir da data de publicação da lei complementar que introduziu os dispositivos referidos no caput deste artigo.”

O sistema integrado de administração financeira e controle – SISTEMA mencionado no inciso III do § 1º do artigo 48 da Lei Complementar nº 101/2000 alterado pela Lei Complementar nº 131/2009, foi regulamentado por meio do Decreto Federal nº 7.185/2010, que em seu artigo 1º assim determina:

Art. 1º A transparência da gestão fiscal dos entes da Federação referidos no art. 1º, § 3º, da Lei Complementar nº 101, de 4 de maio de 2000, será assegurada mediante a observância do disposto no art. 48, parágrafo único, da referida Lei e das normas estabelecidas neste Decreto.

Dessa forma, o referido Decreto também estabeleceu requisitos com padrão mínimo de qualidade necessário para assegurar a transparência da gestão fiscal, onde se extraiu os seguintes:

Art. 2º O sistema integrado de administração financeira e controle utilizado no âmbito de cada ente da Federação, doravante denominado SISTEMA, deverá permitir a liberação em tempo real das informações pormenorizadas sobre a execução orçamentária e financeira das unidades gestoras, referentes à receita e à despesa, com a abertura mínima estabelecida neste Decreto, bem como o registro contábil tempestivo dos atos e fatos que afetam ou possam afetar o patrimônio da entidade.

§ 1º Integrarão o SISTEMA todas as entidades da administração direta, as autarquias, as fundações, os fundos e as empresas estatais dependentes, sem prejuízo da autonomia do ordenador de despesa para a gestão dos créditos e recursos autorizados na forma da legislação vigente e em conformidade com os limites de empenho e o cronograma de desembolso estabelecido.

§ 2º Para fins deste Decreto, entende-se por:

I – [...]

II - liberação em tempo real: a disponibilização das informações, em meio eletrônico que possibilite amplo acesso público, até o primeiro dia útil subsequente à data do registro contábil no respectivo SISTEMA, sem prejuízo do desempenho e da preservação das rotinas de segurança operacional necessários ao seu pleno funcionamento;

III - meio eletrônico que possibilite amplo acesso público: a Internet, sem exigências de cadastramento de usuários ou utilização de senhas para acesso; e

IV - [...]

Art. 4º Sem prejuízo da exigência de características adicionais no âmbito de cada ente da Federação, consistem requisitos tecnológicos do padrão mínimo de qualidade do SISTEMA:

I - [...]

II - permitir o armazenamento, a importação e a exportação de dados; e

III - [...]

Art. 7º Sem prejuízo dos direitos e garantias individuais constitucionalmente estabelecidos, o SISTEMA deverá gerar, para disponibilização em meio eletrônico que possibilite amplo acesso público, pelo menos, as seguintes informações relativas aos atos praticados pelas unidades gestoras no decorrer da execução orçamentária e financeira:

I - quanto à despesa:

a) o valor do empenho, liquidação e pagamento;

b) o número do correspondente processo da execução, quando for o caso;

c) a classificação orçamentária, especificando a unidade orçamentária, função, subfunção, natureza da despesa e a fonte dos recursos que financiaram o gasto;

d) a pessoa física ou jurídica beneficiária do pagamento, inclusive nos desembolsos de operações independentes da execução orçamentária, exceto no caso de folha de pagamento de pessoal e de benefícios previdenciários;

e) o procedimento licitatório realizado, bem como à sua dispensa ou inexigibilidade, quando for o caso, com o número do correspondente processo; e

f) o bem fornecido ou serviço prestado, quando for o caso;

II - quanto à receita, os valores de todas as receitas da unidade gestora, compreendendo no mínimo sua natureza, relativas a:

a) previsão;

b) lançamento, quando for o caso; e

c) arrecadação, inclusive referente a recursos extraordinários.

A análise, por amostragem, do cumprimento das normas estabelecidas na Lei Complementar nº 101/2000, alterada pelas Leis Complementares nº 131/2009 e 156/2016, em conjunto com o Decreto Federal nº 7.185/2010, pelo Município de **Formosa do Sul**, no tocante aos dados relativos do exercício em exame é demonstrada no Quadro a seguir:

Quadro 20 – Cumprimento da Lei Complementar nº 131/2009 e do Decreto Federal nº 7.185/2010

I – QUANTO À FORMA	
Disponibilização de informações de todas as unidades municipais (art. 2º, § 1º, do Decreto Federal nº 7.185/2010)	CUMPRIU
Liberação ao pleno conhecimento e acompanhamento da sociedade, em tempo real, de informações pormenorizadas sobre a execução orçamentária e financeira, em meios eletrônicos de acesso público; e (art. 48, II, LRF alterada pela Lei Complementar n.º 156/2016)	Análise prejudicada em razão da data do acesso ao Portal da Transparência
Disponibilização em meio eletrônico que possibilite amplo acesso público na Internet, sem exigências de cadastramento de usuários ou utilização de senhas para acesso (art. 2º, § 2º, III, do Decreto Federal nº 7.185/2010)	CUMPRIU
Permitir o armazenamento, a importação e a exportação de dados (art. 4º, II, do Decreto Federal nº 7.185/2010)	CUMPRIU

I – QUANTO AO CONTEÚDO	
DESPESA	
(art. 48-A, I, da Lei Complementar nº 101/2000 e art. 7º, I, do Decreto Federal nº 7.185/2010)	
a) o valor do empenho, liquidação e pagamento	CUMPRIU
b) o número do empenho	CUMPRIU
c) a classificação orçamentária, especificando a unidade orçamentária, função, subfunção, natureza da despesa e a fonte dos recursos que financiaram o gasto	CUMPRIU
d) a pessoa física ou jurídica beneficiária do pagamento, inclusive nos desembolsos de operações independentes da execução orçamentária, exceto no caso de folha de pagamento de pessoal e de benefícios previdenciários	CUMPRIU
e) o procedimento licitatório realizado, bem como à sua dispensa ou inexigibilidade, quando for o caso, com o número do correspondente processo	CUMPRIU
f) o bem fornecido ou serviço prestado, quando for o caso	CUMPRIU

RECEITA

(art. 48-A, II, da Lei Complementar nº 101/2000 e art. 7º, II, do Decreto Federal nº 7.185/2010)	
a) previsão	CUMPRIU
b) lançamento	CUMPRIU
c) arrecadação	CUMPRIU

Fonte: Site da Prefeitura Municipal – Portal da Transparência – Data de acesso: 05/02/2018.

8. POLÍTICAS PÚBLICAS

Segundo SECCHI⁶, podemos conceituar política pública como: “uma ação elaborada no sentido de enfrentar um problema público”.

As políticas públicas estão presentes principalmente nas áreas de saúde, educação, segurança, habitação, transporte, assistência social e meio ambiente, as quais existem em todas as esferas de governo (federal, estadual e municipal). Sendo que, utilizam-se dos instrumentos de planejamento (Plano Plurianual – PPA, Lei de Diretrizes Orçamentárias – LDO e Lei Orçamentária anual – LOA) para executá-las.

Neste universo serão realizadas avaliações quantitativas no que se refere as ações nas áreas de saúde e educação, por meio do monitoramento do Plano Nacional de Saúde - PNS – Pactuação Interfederativa 2017-2021(Lei n.º 8.080/90, art. 15, VIII) e do Plano Nacional de Educação – PNE (Lei Federal n.º 13.005, de 25/06/2014), respectivamente.

8.1. Monitoramento do Plano Nacional de Saúde – Pactuação Interfederativa 2017-2021

No âmbito das políticas públicas de saúde, o Plano Nacional de Saúde - PNS está previsto na Lei n. 8.080/90, art. 15, VIII e deve ser elaborado em conjunto pela União, Estados, Distrito Federal e Municípios, devidamente alinhados com os instrumentos de planejamento (PPA, LDO e LOA).

A vigência do plano é plurianual (2017 – 2021), e se constitui na base das atividades e programações de cada nível de direção do Sistema Único de Saúde – SUS, com previsão para realizações das despesas nas Lei Orçamentárias Anuais.

Para o período de 2017-2021, as diretrizes, objetivos e metas da saúde foram definidas por meio da Pactuação Interfederativa, a qual inclui 23 indicadores que foram definidos em reunião ordinária pela Comissão Intergestores Tripartite⁷,

⁶ SECCHI, Leonardo. Políticas Públicas

⁷ Lei Federal nº 12.466/2011 e Decreto Federal nº 7508/2011

em novembro de 2016, publicado no Diário Oficial da União, em 12 de dezembro de 2016, por meio da Resolução n.º 8, de 24/11/2016.

Esta pactuação se dá pela conexão entre os três níveis de governo, contemplando, inclusive a constituição de redes de atenção à saúde, numa negociação consensual entres os gestores, oportunidade em que se define a agenda de prioridade, traduzidas pelas diretrizes, objetivos, metas e indicadores

O monitoramento e avaliação das diretrizes mostra-se fundamental para o acompanhamento da execução em nível local quanto ao cumprimento das metas pactuadas, as quais são avaliadas por meio dos indicadores previamente estabelecidos.

Nesse sentido, apresenta-se a avaliação das metas pactuadas pelo Município de **Formosa do Sul**, referente ao exercício de 2017.

Quadro 21 – Cumprimento Avaliação das Metas Pactuadas no Plano Nacional de Saúde: 2017

INDICADORES	META 2017	RESULTADO	SITUAÇÃO VERIFICADA
1 – Mortalidade Prematura: Para município e região com menos de 100 mil habitantes: a) Número de óbitos prematuros (de 30 a 69 anos) pelo conjunto das quatro principais doenças crônicas não transmissíveis (doenças do aparelho circulatório, câncer, diabetes e doenças respiratórias crônicas). b) Para município e região com 100 mil ou mais habitantes, estados e Distrito Federal: Taxa de mortalidade prematura (de 30 a 69 anos) pelo conjunto das quatro principais doenças crônicas não transmissíveis (doenças do aparelho circulatório, câncer, diabetes e doenças respiratórias crônicas).	0.00	7.00	Não Atingiu
2 - Proporção de óbitos de mulheres em idade fértil (10 a 49 anos) investigados.	100.00	ND	Análise Prejudicada
3 - Proporção de registro de óbitos com causa básica definida.	0.00	95.45	Atingiu
4 – Proporção de vacinas selecionadas do Calendário Nacional de Vacinação para crianças menores de dois anos de idade - Pentavalente (3ª dose), Pneumocócica 10-valente (2ª dose), Poliomielite (3ª dose) e Tríplice viral (1ª dose) - com cobertura vacinal preconizada.	95.00	100.00	Atingiu
5 – Proporção de casos de doenças de notificação compulsória imediata (DNCI) encerrados em até 60 dias após notificação.	100.00	ND	Análise Prejudicada
6 – Proporção de cura dos casos novos de hanseníase diagnosticados nos anos das cortes.	100.00	ND	Análise Prejudicada
7 – Número de casos autóctones de malária.	Não aplicável à SC	Não aplicável à SC	Análise Prejudicada
8 – Número de casos novos de sífilis congênita em menores de um ano de idade.	0.00	ND	Análise Prejudicada
9 – Número de casos novos de aids em menores de 5 anos.	0.00	ND	Análise Prejudicada
10 – Proporção de análises realizadas em amostras de água para consumo humano quanto aos parâmetros coliformes totais, cloro residual livre e turbidez.	5.00	139.32	Atingiu
11 – Razão de exames citopatológicos do colo do útero em mulheres de 25 a 64 anos na população residente de determinado local e a população da mesma faixa etária.	1.20	0.70	Não Atingiu
12 – Razão de exames de mamografia de rastreamento realizados em mulheres de 50 a 69 anos na população	1.00	0.19	Não Atingiu

residente de determinado local e população da mesma faixa etária.			
13 – Proporção de parto normal no Sistema Único de Saúde e na Saúde Suplementar.	95.00	28.21	Não Atingiu
14 – Proporção de gravidez na adolescência entre as faixas etárias 10 a 19 anos.	0.50	20.51	Não Atingiu
15 – Taxa de mortalidade infantil.	0.00	25.64	Não Atingiu
16 – Número de óbitos maternos em determinado período e local de residência.	0.00	ND	Análise Prejudicada
17 – Cobertura populacional estimada pelas equipes de Atenção Básica.	100.00	100.00	Atingiu
18 – Cobertura de acompanhamento das condicionalidades de Saúde do Programa Bolsa Família (PBF).	90.00	ND	Análise Prejudicada
19 – Cobertura populacional estimada de saúde bucal na atenção básica.	100.00	100.00	Atingiu
20 – Percentual de municípios que realizam no mínimo seis grupos de ações de Vigilância Sanitária consideradas necessárias a todos os municípios no ano.	100.00	100.00	Atingiu
21 – Ações de matriciamento sistemático realizadas por CAPS com equipes de Atenção Básica.	N/A	N/A	Não aplicável
22 – Número de ciclos que atingiram mínimo de 80% de cobertura de imóveis visitados para controle vetorial da dengue.	1.00	ND	Análise Prejudicada
23 - Proporção de preenchimento do campo “ocupação” nas notificações de agravos relacionados ao trabalho.	95.00	ND	Análise Prejudicada

Fonte: http://www.saude.sc.gov.br/cgi/tabcgi.exe?PACTO_2017-2021/DEF/pacto_2017-2021

Última atualização fevereiro/2018 e levantamento da DIN/TCESC

Paralelamente as Políticas Públicas da Saúde delineadas no Plano Nacional de Saúde – PNS, o Governo Federal aderiu a Agenda 2030, aprovada em Assembleia Geral das Organizações das Nações Unidas – ONU, denominada “Transformando Nosso Mundo”, a qual estabelece 17 (dezessete) objetivos de Desenvolvimento Sustentável – ODS, divididos em 169 (cento e sessenta e nove) metas, sendo que, na área da saúde temos o objetivo 3 – Saúde e Bem Estar.

Em outubro de 2016, o Governo Federal por meio do Decreto n.º 8.892/16 criou a Comissão Nacional para os Objetivos do Desenvolvimento Sustentável com a finalidade de internalizar, difundir e dar transparência ao processo de implementação da Agenda 2030. O envolvimento no âmbito municipal é enfatizado pelo referido diploma normativo, que inclusive reserva, nos termos do art. 3º, a participação de 1 (um) representante, titular e suplente, do nível de governo municipal na Comissão Nacional.

Considerando tratar-se uma diretriz nacional, alinhada a uma agenda global, proposta para melhoria do desenvolvimento sustentável do planeta a longo prazo, é de suma importância que os Municípios adotem medidas para incluir em suas políticas públicas de saúde, além do planejamento e execução do Plano Nacional de Saúde, também, contemplem os Objetivos de Desenvolvimento Sustentável – ODS.

8.2. Monitoramento das Metas do Plano Nacional de Educação - PNE

No contexto das Políticas Públicas o Plano Nacional de Educação- PNE teve a sua importância reconhecida principalmente após o advento da Emenda Constitucional n.º 59/2009, onde passou a ser exigência constitucional com periodicidade decenal, tornando-se assim o norteador do Sistema Nacional de Educação, uma vez que, todas as esferas do governo (União, Estados e Municípios) devem pautar as suas ações em Educação alinhadas ao PNE.

Referido Plano teve a sua aprovação pela Lei Federal n.º 13.005, de 25/06/2014 com vigência de 10 anos e apresenta 10 diretrizes, 20 metas e 254 estratégias com abrangência em todos os níveis de ensino.

Sendo que, as diretrizes foram estabelecidas no art. 2º do PNE e são as seguintes:

- Erradicação do analfabetismo;
- Universalização do atendimento escolar;
- Superação das desigualdades educacionais, com ênfase na promoção da cidadania e na erradicação de todas as formas de discriminação;
- Melhoria da qualidade da educação;
- Formação para o trabalho e para a cidadania, com ênfase nos valores morais e éticos em que se fundamenta a sociedade;
- Promoção do princípio da gestão democrática da educação pública;
- Promoção humanística, científica, cultural e tecnológica do País;
- Estabelecimento de meta de aplicação de recursos públicos em educação como proporção do Produto Interno Bruto- PIB, que assegure atendimento às necessidades de expansão, com padrão de qualidade e equidade;
- Valorização dos (as) profissionais da educação;
- Promoção dos princípios do respeito aos direitos humanos, à diversidade e à sustentabilidade socioambiental.

As Metas e Estratégias estão discriminadas nas Informações Complementares da referida Lei, todavia, considerando a complexidade das mesmas e prazo de dez anos para executá-las, tem-se que no exercício em análise será efetuado o monitoramento da Meta 1 – Universalizar, até 2016, a educação infantil na pré-escola para as crianças de 4 (quatro) a 5 (cinco) anos de idade e ampliar a oferta de educação infantil em creches de forma a atender, no mínimo 50% (cinquenta por cento) das crianças de até 3 (três) anos até o final da vigência deste PNE.

Os dados populacionais foram estimados e atualizados a partir de estudo técnico realizado por auditores fiscais de controle externo da Diretoria de Atividades Especiais (DAE) do TCE/SC.

Destaca-se que a metodologia aplicada para os monitoramentos encontram-se discriminadas nos itens seguintes.

8.2.1. Monitoramento da Meta 1 do PNE: Educação Infantil

A educação infantil tem sua conceituação e finalidade definida no artigo 29 da Lei Federal n.º 9.394, de 20/12/1996 (Lei de Diretrizes e Bases da Educação Nacional – LDB). Constituindo a “primeira etapa da educação básica, tem como finalidade o desenvolvimento integral da criança de até 5 (cinco) anos, em seus aspectos físico, psicológico, intelectual e social, complementando ação da família e da comunidade”. É oferecida em “creches, ou entidades equivalentes, para crianças de até três anos de idade” (art. 30, I), e “pré-escolas, para as crianças de 4 (quatro) a 5 (cinco) anos de idade” (art. 30, II).

Para avaliar a primeira Meta prevista da Lei Federal n.º 13.005/2014, e em respeito ao que dispõe o art. 4º da Lei do PNE, passa-se a apresentar o cálculo das taxas de atendimento em Creche e na Pré-escola no Município de Formosa do Sul.

Ressalta-se que os dados das matrículas em Creches (crianças até 3 anos em 2017) e na Pré-escola (crianças de 4 a 5 anos em 2017) foram extraídos do site do Instituto Nacional de Estudos e Pesquisas Educacionais Anísio Teixeira Legislação e Documentos (Inep), mais especificamente das Sinopses Estatísticas da Educação Básica.

Registre-se que a taxa de atendimento não se confunde com a demanda por vagas na rede pública. Para o cálculo daquela leva-se em consideração o número de matrículas e o percentual previsto no Plano Nacional de Educação, enquanto que a demanda toma em consideração o número de crianças que solicitam vaga em Creches e/ou Pré-escolas. A título exemplificativo, um Município pode ter cumprido a meta prevista no Plano Nacional de Educação e em seu Plano Municipal e ainda assim ter fila de espera por vagas, na hipótese de que o percentual mínimo de atendimento previsto em Lei não ser suficiente para atender toda a demanda.

8.2.2. Taxa de atendimento em Creche

O atendimento da educação infantil em Creche, em regra, deve-se dar para as crianças de até 03 (três) anos de idade e a parte final da Meta 1 do Plano Nacional de Educação define que o ente deve: “ampliar a oferta de Educação

Infantil em Creches de forma a atender, no mínimo, 50% das crianças de até 3 anos até o final da vigência deste PNE”.

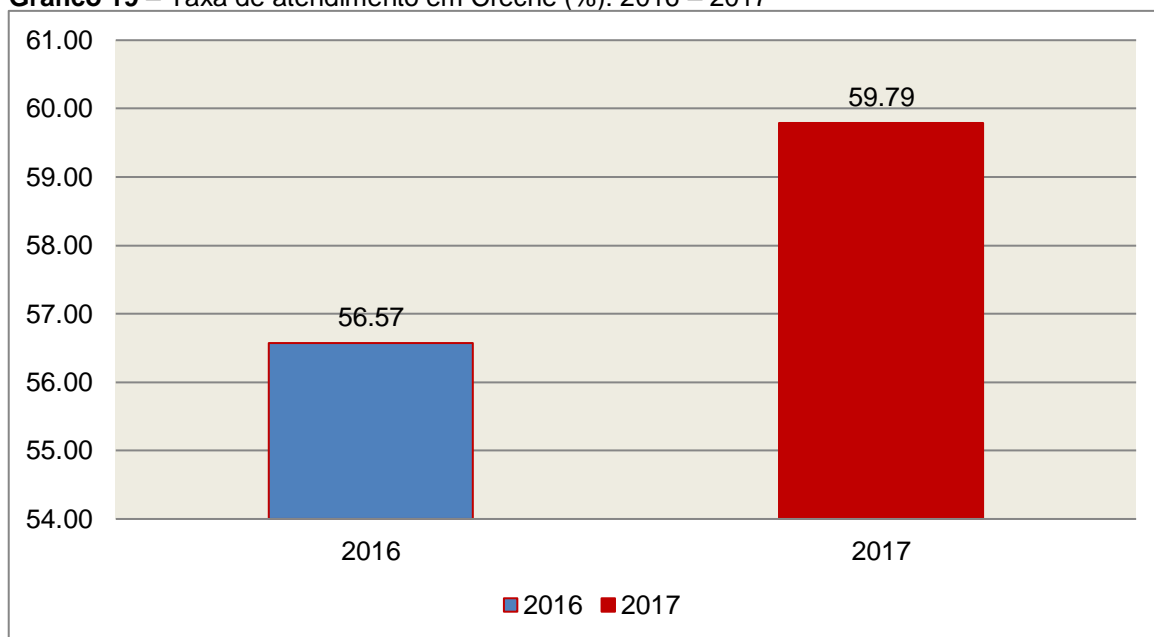
Para avaliação do alcance da parte final da Meta 1 do Plano Nacional de Educação, calculou-se a taxa líquida de matrículas em Creches, ou seja, apenas os matriculados que estejam na faixa etária (0 a 3 anos de idade) prevista no PNE, por meio da seguinte fórmula:

INDICADOR 1B: CRECHES

Fórmula de cálculo:
$$\frac{\text{População de 0 a 3 anos que frequenta a Creche} \times 100}{\text{População de 0 a 3 anos de idade}}$$

Assim, com base nos dados estatísticos do Município de Formosa do Sul, a Taxa de Atendimento de crianças de 0 a 3 anos de idade, que frequentaram as Creches no referido Município, em 2017, foi de 59,79 %, estando **DENTRO** do percentual mínimo previsto para a Meta 1 do Plano Nacional de Educação.

Gráfico 19 – Taxa de atendimento em Creche (%): 2016 – 2017



Fonte: dados INEP e levantamento DAE/TCESC.

O gráfico anterior demonstra que o Município de Formosa do Sul em 2017 Aumentou sua taxa de atendimento em Creche, em termos percentuais, quando comparado ao exercício anterior.

8.2.3. Taxa de atendimento na Pré-escola

O atendimento da educação infantil na Pré-escola deve-se dar para as crianças de 04 (quatro) a 05 (cinco) anos de idade e a parte inicial da Meta 1 do Plano Nacional de Educação define que o ente deve: “universalizar, até 2016, a Educação Infantil na Pré-escola para as crianças de 4 a 5 anos de idade”.

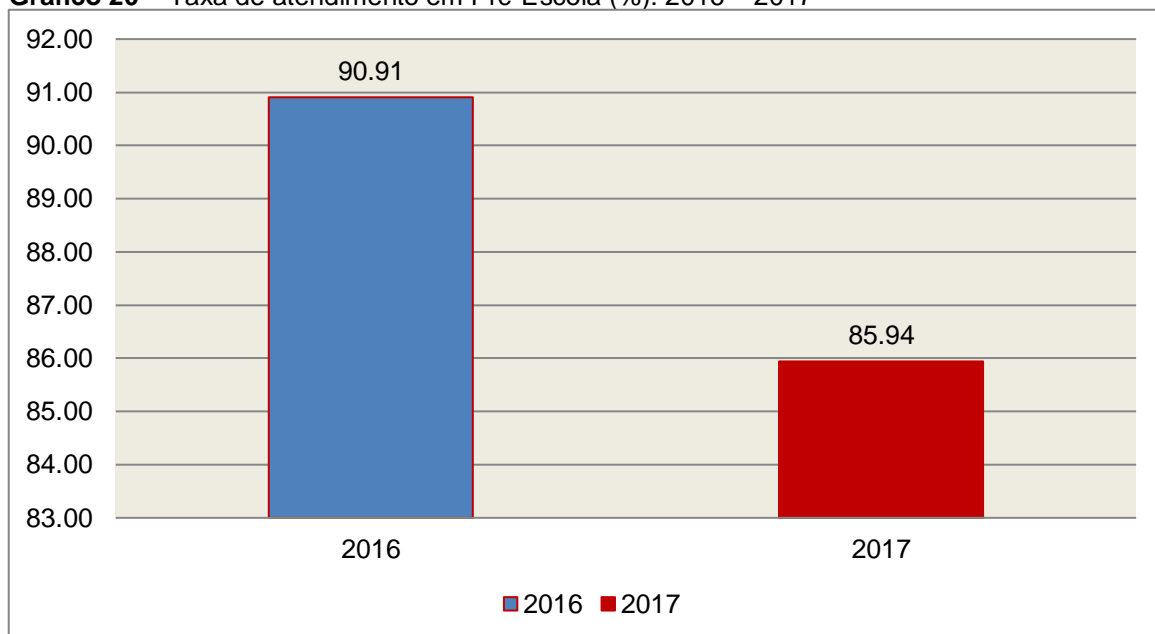
Para avaliação do alcance da parte inicial da Meta 1 do Plano Nacional de Educação, calculou-se a taxa líquida de matrículas na Pré-escola, ou seja, apenas os matriculados que estejam na faixa etária (4 a 5 anos de idade) prevista no PNE, por meio da seguinte fórmula:

INDICADOR 1A: PRÉ-ESCOLA

Fórmula de cálculo: $\frac{\text{População de 4 e 5 anos que frequenta a Pré-escola} \times 100}{\text{População de 4 e 5 anos de idade}}$

Assim, com base nos dados estatísticos do Município de Formosa do Sul, a Taxa de Atendimento de crianças de 4 a 5 anos de idade, que frequentaram a Pré-escola no referido Município, em 2017, foi de 85,94 %, **DENTRO** a Meta 1 do Plano Nacional de Educação.

Gráfico 20 – Taxa de atendimento em Pré-Escola (%): 2016 – 2017



Fonte: dados INEP e levantamento DAE/TCESC

O gráfico anterior demonstra que o Município de Formosa do Sul em 2017 Diminuiu sua taxa de atendimento na Pré-escola, em termos percentuais, quando comparado ao exercício anterior.

9. RESTRIÇÃO APURADA

9.1 RESTRIÇÃO DE ORDEM REGULAMENTAR

- 9.1.1 Ausência de encaminhamento do Parecer do Conselho Municipal do Idoso em desatendimento ao que dispõe o artigo 7º, Parágrafo Único, inciso V da Instrução Normativa N.TC-20/2015 (item 6.6).

10. SÍNTESE DO EXERCÍCIO DE 2017

Quadro 22 – Síntese

1) Balanço Anual Consolidado	As demonstrações contábeis demonstram adequadamente a posição financeira, orçamentária e patrimonial, não apresentando divergências relevantes entre as peças que o compõem.	
2) Resultado Orçamentário	Superávit	R\$ 776.484,15
3) Resultado Financeiro	Superávit	R\$ 2.970.810,16
4) LIMITES	PARÂMETRO MÍNIMO	REALIZADO
4.1) Saúde	15,00%	16,09%
4.2) Ensino	25,00%	27,25%
4.3) FUNDEB	60,00%	67,85%
	95,00%	97,64%
4.4) Despesas com pessoal	PARÂMETRO MÁXIMO	REALIZADO
a) Município	60,00%	43,40%
b) Poder Executivo	54,00%	39,67%
c) Poder Legislativo	6,00%	3,73%
4.5) L.C. N° 131/2009 E DEC. N° 7.185/2010	CUMPRIU	

CONCLUSÃO

Considerando que a apreciação das contas tomou por base os dados e informações exigidos pela legislação aplicável, de veracidade ideológica apenas presumida, podendo o Tribunal de Contas - a qualquer época e desde que venha a ter ciência de ato ou fato que a desabone - reapreciar, reformular seu entendimento e emitir novo pronunciamento a respeito;

Considerando que a análise foi efetuada conforme técnicas apropriadas de auditoria, que preveem inclusive a realização de inspeção *in loco* e a utilização de amostragem, conforme o caso;

Considerando que o julgamento das contas de governo do Prefeito Municipal, pela Colenda Câmara de Vereadores, não envolve exame da responsabilidade de administradores municipais, inclusive do Prefeito, quanto a atos de competência do exercício em causa, que devem ser objeto de exame em processos específicos;

Considerando que foi efetuada a análise pelo Corpo Técnico quanto ao cumprimento dos incisos IX e X do Anexo II – Relatório do Órgão Central do Sistema de Controle Interno da Instrução Normativa TCE/SC n.º 20/2015;

Considerando o exposto e mais o que dos autos consta, para efeito de emissão de PARECER PRÉVIO a que se refere o art. 50 da Lei Complementar nº 202/2000, referente às contas do **exercício de 2017 do Município de Formosa do Sul**.

Diante da **Restrição de Ordem Regulamentar** apurada no item **9.1** deste Relatório, entende esta Diretoria que possa o Tribunal de Contas, além da emissão do parecer prévio, decidir por:

I - **RECOMENDAR** à Câmara de Vereadores anotação e verificação de acatamento, pelo Poder Executivo, das observações constantes do presente Relatório;

II - **SOLICITAR** à Câmara de Vereadores seja o Tribunal de Contas comunicado do resultado do julgamento das Contas Anuais em questão, conforme prescreve o art. 59 da Lei Complementar nº 202/2000, inclusive com a remessa do ato respectivo e da ata da sessão de julgamento da Câmara.

É o Relatório,

DMU/Divisão 8, em 06/07/2018.

EVERTON PAULO FOLLETO
Auditor Fiscal de Controle Externo

TERESINHA DE JESUS BASTO DA
SILVA
Auditor Fiscal de Controle Externo
Chefe da Divisão 8

De Acordo

Em 06/07/2018.

SALETE OLIVEIRA
Coordenadora de Controle
Coordenadoria de Controle de
Contas de Prefeito

Encaminhem-se os autos ao MPjTC para a necessária manifestação.

MOISES HOEGENN
Diretor
Diretoria de Controle dos Municípios

INFORMAÇÕES COMPLEMENTARES

Deduções das Despesas com Ações e Serviços Públicos de Saúde

Descrição	R\$
Despesas Empenhadas com Recursos de Convênios Destinados às Ações e Serviços de Saúde	1.145.882,29
Despesas excluídas por não serem consideradas como de Ações e Serviços Públicos de Saúde	3.185,87
Total das Deduções com Ações e Serviços Públicos de Saúde do Município	1.149.068,16

Deduções consideradas para fins de Limite Constitucional: Gastos com Manutenção e Desenvolvimento do Ensino

Descrição	R\$
Despesas excluídas por não serem consideradas como de manutenção e Desenvolvimento da Educação Infantil	1.370,06
Despesas com Recursos de Convênios e/ou Receitas Vinculadas destinados ao Ensino Fundamental	260.326,54
Despesas excluídas por não serem consideradas como de manutenção e Desenvolvimento do Ensino Fundamental	2.770,25
Resultado líquido das transferências do Fundeb	-1.128.174,72
Receita de aplicação financeira dos recursos do Fundeb	5.209,56
Total das deduções consideradas para fins de Limite Constitucional	-858.498,31



APÊNDICE

Despesas com Recursos de Convênios e/ou Receitas Vinculadas destinadas à Saúde:

Fonte de Recurso	Ano	Sub Função	Valor Empenho (R\$)	Valor Liquidação (R\$)	Valor Pagamento (R\$)
06 - Recursos Diretamente Arrecadados pela Administração Indireta e Fundos	2017	301	609,20	609,20	609,20
38 - Transferências do Sistema Único de Saúde – SUS/União	2017	301	994.412,08	935.044,25	935.044,25
63 - Transferências de Convênios – Estado/Saúde	2017	301	88.000,00	88.000,00	88.000,00
67 - Transferências do Sistema Único de Saúde – SUS/Estado	2017	301	62.861,01	62.861,01	62.861,01
TOTAL			1.145.882,29	1.086.514,46	1.086.514,46

Despesas excluídas por não serem consideradas como de Ações e Serviços Públicos de Saúde:

Unidade	Fonte de Recurso	Sub Função	Nº Empenho	Data Empenho	Credor	Valor Empenho (R\$)	Valor Liquidação (R\$)	Valor Pagamento (R\$)	
Fundo Municipal de Saúde de Formosa do Sul	02 - Receitas de Impostos e Transf de impostos: Saúde	301	145	24/02/2017	SECRETARIA DE ESTADO DA FAZENDA	85,13	85,13	85,13	PAGAMENTO DE MULTA E INFRAÇÃO VEÍCULO
Fundo Municipal de Saúde de Formosa do Sul	02 - Receitas de Impostos e Transf de impostos: Saúde	301	144	24/02/2017	SECRETARIA DE ESTADO DA FAZENDA	104,13	104,13	104,13	PAGAMENTO DE MULTA E INFRAÇÃO VEÍCULO
Fundo Municipal de Saúde de Formosa do Sul	02 - Receitas de Impostos e Transf de impostos: Saúde	301	225	12/04/2017	LUAN TADEU DE CEZARO 09303530993	235,20	235,20	235,20	PRESTAÇÃO DE SERVIÇOS DE LIMPEZA E ASSISTÊNCIA SOCIAL
Fundo Municipal de Saúde de Formosa do Sul	02 - Receitas de Impostos e Transf de impostos: Saúde	301	175	10/03/2017	LUAN TADEU DE CEZARO 09303530993	51,80	51,80	51,80	PRESTAÇÃO DE SERVIÇOS DE LIMPEZA E ASSISTÊNCIA SOCIAL
Fundo Municipal de Saúde de Formosa do Sul	02 - Receitas de Impostos e Transf de impostos: Saúde	301	347	06/06/2017	LUAN TADEU DE CEZARO 09303530993	52,50	52,50	52,50	PRESTAÇÃO DE SERVIÇOS DE LIMPEZA E ASSISTÊNCIA SOCIAL

Prestação de Contas de Prefeito – Município de Formosa do Sul – exercício de 2017





TRIBUNAL DE CONTAS DO ESTADO DE SANTA CATARINA
DIRETORIA DE CONTROLE DOS MUNICÍPIOS – DMU

Unidade	Fonte de Recurso	Sub Função	Nº Empenho	Data Empenho	Credor	Valor Empenho (R\$)	Valor Liquidação (R\$)	Valor Pagamento (R\$)	
Formosa do Sul	Transf de impostos: Saúde								
Fundo Municipal de Saúde de Formosa do Sul	02 - Receitas de Impostos e Transf de impostos: Saúde	301	781	10/11/2017	LUAN TADEU DE CEZARO 09303530993	184,00	184,00	184,00	PRESTAÇÃO DE S QHT5554, MKG3774 SAÚDE E ASSISTEN
Fundo Municipal de Saúde de Formosa do Sul	02 - Receitas de Impostos e Transf de impostos: Saúde	301	611	11/09/2017	LUAN TADEU DE CEZARO 09303530993	26,00	26,00	26,00	PRESTAÇÃO DE SE SECRETARIA DE S 22/2017-PR)
Fundo Municipal de Saúde de Formosa do Sul	02 - Receitas de Impostos e Transf de impostos: Saúde	301	858	07/12/2017	LUAN TADEU DE CEZARO 09303530993	210,00	210,00	210,00	PRESTAÇÃO DE SE MKG3774, QII1388, M SAÚDE E ASSISTEN
Fundo Municipal de Saúde de Formosa do Sul	02 - Receitas de Impostos e Transf de impostos: Saúde	301	676	04/10/2017	LUAN TADEU DE CEZARO 09303530993	78,00	78,00	78,00	PRESTAÇÃO DE SE MJE3216 E MKG377 SOCIAL. (Licitação N
Fundo Municipal de Saúde de Formosa do Sul	02 - Receitas de Impostos e Transf de impostos: Saúde	301	557	23/08/2017	LUAN TADEU DE CEZARO 09303530993	261,10	261,10	261,10	PRESTAÇÃO DE SE MHN5545, MKG3777 SECRETARIA DE S 26/2016-PR)
Fundo Municipal de Saúde de Formosa do Sul	02 - Receitas de Impostos e Transf de impostos: Saúde	301	469	05/07/2017	LUAN TADEU DE CEZARO 09303530993	312,90	312,90	312,90	PRESTAÇÃO DE SE MJE3216, QHT5554, DE SAÚDE E ASSIS
Fundo Municipal de Saúde de Formosa do Sul	02 - Receitas de Impostos e Transf de impostos: Saúde	301	523	10/08/2017	LUAN TADEU DE CEZARO 09303530993	130,20	130,20	130,20	PRESTAÇÃO DE SE MJE3216, MHN5545 ASSISTENCIA SOCI
Fundo Municipal de Saúde de Formosa do Sul	02 - Receitas de Impostos e Transf de impostos: Saúde	301	873	11/12/2017	LUAN TADEU DE CEZARO 09303530993	105,00	105,00	105,00	PRESTAÇÃO DE S QHT5554 E MHN555 SOCIAL, REFERENT PR)

Prestação de Contas de Prefeito – Município de Formosa do Sul – exercício de 2017





TRIBUNAL DE CONTAS DO ESTADO DE SANTA CATARINA
DIRETORIA DE CONTROLE DOS MUNICÍPIOS – DMU

Unidade	Fonte de Recurso	Sub Função	Nº Empenho	Data Empenho	Credor	Valor Empenho (R\$)	Valor Liquidação (R\$)	Valor Pagamento (R\$)	
Formosa do Sul									
Fundo Municipal de Saúde de Formosa do Sul	02 - Receitas de Impostos e Transf de impostos: Saúde	301	71	02/02/2017	LUAN TADEU DE CEZARO 09303530993	234,50	234,50	234,50	PRESTAÇÃO DE S VEÍCULOS QHT554 MCW4443 DA SEC (Licitação Nº : 26/2017)
Fundo Municipal de Saúde de Formosa do Sul	02 - Receitas de Impostos e Transf de impostos: Saúde	301	112	22/02/2017	POSTO DE LAVAGEM, BORRACHARIA E ELETRICA CAVALLI L	42,70	42,70	42,70	PRESTAÇÃO DE S VEÍCULOS MHN554 ASSISTENCIA SOCI
Fundo Municipal de Saúde de Formosa do Sul	02 - Receitas de Impostos e Transf de impostos: Saúde	301	853	06/12/2017	SECRETARIA DE ESTADO DA FAZENDA	104,13	104,13	104,13	REFERENTE A MUL 2017, COM VENCIM PALIO PLACA MJ ZATTERA, POR TRA PERMITIDA. (Compr
Fundo Municipal de Saúde de Formosa do Sul	02 - Receitas de Impostos e Transf de impostos: Saúde	301	882	15/12/2017	SECRETARIA DE ESTADO DA FAZENDA	104,12	104,12	104,12	REFERENTE A MUL 2017, COM VENCIM ONIBUS, PLACA M CONDUZIDO POR VELOCIDADE SUPE 572/2017)
Fundo Municipal de Saúde de Formosa do Sul	02 - Receitas de Impostos e Transf de impostos: Saúde	301	613	15/09/2017	SECRETARIA DE ESTADO DA FAZENDA	104,13	104,13	104,13	REFERENTE INFRA GILMAR BREGALDA 22/09/2017. O RE CONDUCTOR. MOTIV MANTER ACESA L 422/2017)
Fundo Municipal de Saúde de Formosa do Sul	02 - Receitas de Impostos e Transf de impostos: Saúde	301	366	08/06/2017	SECRETARIA DE ESTADO DA SEGURANCA PUBLICA	130,16	130,16	130,16	REFERENTE PAGAR CFE. AUTO DE INFR GILMAR BREGALDA
Fundo Municipal de Saúde de Formosa do Sul	02 - Receitas de Impostos e Transf de impostos: Saúde	301	365	08/06/2017	SECRETARIA DE ESTADO DA SEGURANCA PUBLICA	234,78	234,78	234,78	REFERENTE PAGAR CFE. AUTO DE INFR CLAIR DE CONTO. (





TRIBUNAL DE CONTAS DO ESTADO DE SANTA CATARINA
DIRETORIA DE CONTROLE DOS MUNICÍPIOS – DMU

Unidade	Fonte de Recurso	Sub Função	Nº Empenho	Data Empenho	Credor	Valor Empenho (R\$)	Valor Liquidação (R\$)	Valor Pagamento (R\$)	
Fundo Municipal de Saúde Formosa do Sul	02 - Receitas de Impostos e Transf de impostos: Saúde	301	364	08/06/2017	SECRETARIA DE ESTADO DA SEGURANCA PUBLICA	104,13	104,13	104,13	REFERENTE PAGAM CFE. AUTO DE INF CLAIR DE CONTO.
Fundo Municipal de Saúde Formosa do Sul	02 - Receitas de Impostos e Transf de impostos: Saúde	301	216	29/03/2017	SECRETARIA DE ESTADO DA SEGURANCA PUBLICA	104,13	104,13	104,13	REFERENTE PAGAM CFE. AUTO DE INF CLAIR DE CONTO.
Fundo Municipal de Saúde Formosa do Sul	02 - Receitas de Impostos e Transf de impostos: Saúde	301	363	08/06/2017	SECRETARIA DE ESTADO DA SEGURANCA PUBLICA	104,13	104,13	104,13	REFERENTE PAGAM CFE. AUTO DE INF NÃO IDENTIFICAÇ
Fundo Municipal de Saúde Formosa do Sul	02 - Receitas de Impostos e Transf de impostos: Saúde	301	883	19/12/2017	OSMAR SCHWADE - ME	83,00	83,00	83,00	SERVIÇO DE DESPA VEÍCULO MASTER (573/2017)
TOTAL						3.185,87	3.185,87	3.185,87	

Despesas excluídas por não serem consideradas como de manutenção e Desenvolvimento do

Unidade	Fonte de Recurso	Sub Função	Nº Empenho	Data Empenho	Credor	Valor Empenho (R\$)	Valor Liquidação (R\$)	Valor Pagamento (R\$)	
Prefeitura Municipal Formosa do Sul	01 - Receitas de Impostos e Transf de Impostos: Educação	365	903	05/05/2017	ESTAMPLAC - IND. E COM. DE BANDEIRAS LTDA - ME	210,00	210,00	210,00	AQUISIÇÃO DE BA PRIMEIROS PASSO Nº 425/2017)
Prefeitura Municipal Formosa do Sul	01 - Receitas de Impostos e Transf de Impostos: Educação	365	546	21/03/2017	DISTRIBUIDORA PASINATO LTDA - EPP	452,46	452,46	452,46	AQUISIÇÃO DE GÉ DE MATERIAIS DI TRABALHAR OS S CRIANÇAS DA RE 264/2017)





TRIBUNAL DE CONTAS DO ESTADO DE SANTA CATARINA
DIRETORIA DE CONTROLE DOS MUNICÍPIOS – DMU

Unidade	Fonte de Recurso	Sub Função	Nº Empenho	Data Empenho	Credor	Valor Empenho (R\$)	Valor Liquidação (R\$)	Valor Pagamento (R\$)	
Prefeitura Municipal de Formosa do Sul	01 - Receitas de Impostos e Transf de Impostos: Educação	365	935	11/05/2017	ELETRICA MARTINHO SIMON LTDA - ME	580,00	580,00	580,00	AQUISIÇÃO DE MA COM AUXÍLIO DE MUNICIPAL. (Com
Prefeitura Municipal de Formosa do Sul	01 - Receitas de Impostos e Transf de Impostos: Educação	365	610	29/03/2017	VILDA ANA MALACARNE - ME	127,60	127,60	127,60	AQUISIÇÃO DE MA DIDÁTICO/PEDAGÓ SIMBOLOS E O SE MUNICIPAL DE ENS
TOTAL						1.370,06	1.370,06	1.370,06	

Despesas com Recursos de Convênios e/ou Receitas Vinculadas destinadas ao Ensino Funda

Fonte de Recurso	Ano	Sub Função	Valor Empenho (R\$)
32 - Transferências de Convênios – União/Educação	2017	361	22.056,74
36 - Salário-Educação	2017	361	125.174,77
37 - Outras Transferências do Fundo Nacional de Desenvolvimento da Educação – FNDE (não repassadas por meio de convênios)	2017	361	113.095,03
TOTAL			260.326,54

Despesas excluídas por não serem consideradas como de manutenção e Desenvolvimento do

Unidade	Fonte de Recurso	Sub Função	Nº Empenho	Data Empenho	Credor	Valor Empenho (R\$)	Valor Liquidação (R\$)	Valor Pagamento (R\$)	
Prefeitura Municipal de Formosa do Sul	01 - Receitas de Impostos e Transf de Impostos: Educação	361	2181	04/10/2017	DISTRIBUIDORA PASINATO LTDA - EPP	1.683,45	1.683,45	1.683,45	AQUISIÇÃO DE DA "MESA D ATIVIDADES RE NA REDE MUNI
Prefeitura Municipal de Formosa do Sul	01 - Receitas de Impostos e Transf de Impostos: Educação	361	650	04/04/2017	EGIDIO LUIZ FURLANETTO 38516683915	1.086,80	1.086,80	1.086,80	REFERENTE 9 ALUNOS NO QUILOMBO RE (Licitação Nº : 1/
TOTAL						2.770,25	2.770,25	2.770,25	



Cálculo Detalhado do Resultado Financeiro por especificações de Fonte de Recurso

A - RECURSOS VINCULADOS									
FR	DISPONIBILIDADE DE CAIXA BRUTA (A)	OBRIGAÇÕES FINANCEIRAS (B)			DISPONIBILIDADE DE CAIXA LÍQUIDA / INSUFICIÊNCIA FINANCEIRA (A - B)				
	VALOR REGISTRADO	DEPÓSITOS E OUTRAS OBRIGAÇÕES	RESTOS A PAGAR PROCESSADOS	RESTOS A PAGAR NÃO PROCESSADOS	AJUSTES	COM RPPS	DO RPPS	AJUSTE RPPS	EXCLUÍDO RPPS
00	0,00	0,00	0,00	0,00	0,00	0,00	0,00	0,00	
01	0,00	0,00	0,00	0,00	0,00	0,00	0,00	0,00	
02	0,00	0,00	0,00	0,00	0,00	0,00	0,00	0,00	
03	0,00	0,00	0,00	0,00	0,00	0,00	0,00	0,00	
04	0,00	0,00	0,00	0,00	0,00	0,00	0,00	0,00	
05	0,00	0,00	0,00	0,00	0,00	0,00	0,00	0,00	
06	35,17	0,00	0,00	0,00	0,00	35,17	0,00	0,00	35,17
07	3.564,41	0,00	0,00	0,00	0,00	3.564,41	0,00	0,00	3.564,41
08	0,00	0,00	0,00	0,00	0,00	0,00	0,00	0,00	
09	0,00	0,00	0,00	0,00	0,00	0,00	0,00	0,00	
10	1.770,57	0,00	0,00	0,00	0,00	1.770,57	0,00	0,00	1.770,57
11	7.128,91	0,00	0,00	0,00	0,00	7.128,91	0,00	0,00	7.128,91
12	4.169,19	0,00	0,00	0,00	0,00	4.169,19	0,00	0,00	4.169,19
18	21.118,12	0,00	0,00	0,00	0,00	21.118,12	0,00	0,00	21.118,12
19	3.580,79	0,00	0,00	0,00	0,00	3.580,79	0,00	0,00	3.580,79
31	0,00	0,00	0,00	0,00	0,00	0,00	0,00	0,00	
32	44.621,07	0,00	0,00	0,00	0,00	44.621,07	0,00	0,00	44.621,07
33	0,00	0,00	0,00	0,00	0,00	0,00	0,00	0,00	
34	0,00	0,00	0,00	0,00	0,00	0,00	0,00	0,00	
35	116.790,83	0,00	0,00	0,00	0,00	116.790,83	0,00	0,00	116.790,83





TRIBUNAL DE CONTAS DO ESTADO DE SANTA CATARINA
DIRETORIA DE CONTROLE DOS MUNICÍPIOS – DMU

36	2.759,01	0,00	0,00	0,00	0,00	2.759,01	0,00	0,00	2.759,01
37	8.782,85	0,00	0,00	0,00	0,00	8.782,85	0,00	0,00	8.782,85
38	633.470,62	0,00	0,00	59.367,83	0,00	574.102,79	0,00	0,00	574.102,79
39	9.873,01	0,00	0,00	0,00	0,00	9.873,01	0,00	0,00	9.873,01
40	0,00	0,00	0,00	0,00	0,00	0,00	0,00	0,00	0,00
41	0,00	0,00	0,00	0,00	0,00	0,00	0,00	0,00	0,00
42	0,00	0,00	0,00	0,00	0,00	0,00	0,00	0,00	0,00
61	0,00	0,00	0,00	0,00	0,00	0,00	0,00	0,00	0,00
62	0,00	0,00	0,00	0,00	0,00	0,00	0,00	0,00	0,00
63	0,00	0,00	0,00	0,00	0,00	0,00	0,00	0,00	0,00
64	1.324,47	0,00	0,00	0,00	0,00	1.324,47	0,00	0,00	1.324,47
65	26.298,98	0,00	0,00	0,00	0,00	26.298,98	0,00	0,00	26.298,98
66	0,00	0,00	0,00	0,00	0,00	0,00	0,00	0,00	0,00
67	21.752,14	0,00	0,00	0,00	0,00	21.752,14	0,00	0,00	21.752,14
68	0,00	0,00	0,00	0,00	0,00	0,00	0,00	0,00	0,00
80	0,00	0,00	0,00	0,00	0,00	0,00	0,00	0,00	0,00
81	0,00	0,00	0,00	0,00	0,00	0,00	0,00	0,00	0,00
82	0,00	0,00	0,00	0,00	0,00	0,00	0,00	0,00	0,00
83	0,00	0,00	0,00	0,00	0,00	0,00	0,00	0,00	0,00
84	0,00	0,00	0,00	0,00	0,00	0,00	0,00	0,00	0,00
85	0,00	0,00	0,00	0,00	0,00	0,00	0,00	0,00	0,00
86	0,00	0,00	0,00	0,00	0,00	0,00	0,00	0,00	0,00
87	0,00	0,00	0,00	0,00	0,00	0,00	0,00	0,00	0,00
88	20.250,00	0,00	0,00	0,00	0,00	20.250,00	0,00	0,00	20.250,00
89	225.897,32	0,00	0,00	0,00	0,00	225.897,32	0,00	0,00	225.897,32

Prestação de Contas de Prefeito – Município de Formosa do Sul – exercício de 2017





TRIBUNAL DE CONTAS DO ESTADO DE SANTA CATARINA
DIRETORIA DE CONTROLE DOS MUNICÍPIOS – DMU

93	0,00	0,00	0,00	0,00	0,00	0,00	0,00	0,00	
95	0,00	0,00	0,00	0,00	0,00	0,00	0,00	0,00	
T.	1.153.187,46	0,00	0,00	59.367,83	0,00	1.093.819,63	0,00	0,00	1.093.819,63

B		RECURSOS ORDINÁRIOS					
FR	DISPONIBILIDADE DE CAIXA BRUTA (A)	OBRIGAÇÕES FINANCEIRAS (B)			DISPONIBILIDADE DE CAIXA LÍQUIDA / INSUFICIÊNCIA FINANCEIRA (C)		
	VALOR REGISTRADO	DEPÓSITOS E OUTRAS OBRIGAÇÕES	RESTOS A PAGAR PROCESSADOS	RESTOS A PAGAR NÃO PROCESSADOS	AJUSTES	DISPONIBILIDADE DE CAIXA AJUSTADA	
0	2.062.232,78	7.929,65	7.476,86	169.835,74	0,00	1.876.990,53	
T.	2.062.232,78	7.929,65	7.476,86	169.835,74	0,00	1.876.990,53	





**TRIBUNAL DE CONTAS DO ESTADO DE SANTA CATARINA
DIRETORIA DE CONTROLE DOS MUNICÍPIOS - DMU**

Rua Bulcão Viana, 90, Centro – Florianópolis – Santa Catarina

Fone: (048) 3221 - 3764 Fax: (048) 3221-3730

Home-page: www.tce.sc.gov.br

ERRATA – Relatório DMU/n.º 370/2018 da Prestação de Contas do Prefeito de Formosa do Sul (PCP 18/00236597), referente ao exercício de 2017

No Item 8.2.3 – Taxa de Atendimento na Pré-Escola do Relatório DMU n.º 370/2018, de 06/07/2018.

Onde se lê: “...foi de 85,94%, **DENTRO** da Meta 1 do Plano Nacional de Educação. ”

Leia-se: “...foi de 85,94%, **FORA** da Meta 1 do Plano Nacional de Educação. ”

DMU/Divisão 8, em 18/07/2018.

Teresinha de J.B.da Silva
Auditora Fiscal de Controle Externo
Chefe de Divisão

Parecer: MPC/1221/2018
Processo: @PCP 18/00236597
Unidade Gestora: Prefeitura Municipal de Formosa do Sul
Assunto: Prestação de Contas referente ao exercício de 2017

Número Unificado: MPC-SC 2.2/2018.1312

Trata-se de Prestação de Contas da Prefeitura Municipal de Formosa do Sul - SC, relativa ao exercício de 2017.

Foram juntados os documentos relacionados à prestação de contas em comento às fls. 2-231, e anexos.

A Diretoria de Controle dos Municípios apresentou o Relatório n. 370/2018 (fls. 232-294) identificando, ao final, a ocorrência da seguinte restrição:

9.1 RESTRIÇÃO DE ORDEM REGULAMENTAR

9.1.1 Ausência de encaminhamento do Parecer do Conselho Municipal do Idoso em desatendimento ao que dispõe o artigo 7º, Parágrafo Único, inciso V da Instrução Normativa N.TC-20/2015 (item 6.6).

Após a detida análise de toda a documentação acostada aos autos e o devido exame do referido relatório técnico, este Ministério Público de Contas destaca as seguintes conclusões a partir dos dados relativos aos pontos de controle realizados pela instrução.

1. Plano Diretor

Consoante já destacado na análise das Prestações de Contas de Prefeitos do exercício anterior, na realização da incumbência constitucional de defender a ordem jurídica e, mais precisamente, em sua missão de fiscal da execução da lei, este Ministério Público de Contas identificou¹ que considerável parcela dos Municípios catarinenses não

¹ A partir de estudo realizado no início de 2017.

cumprir determinação legal expressa do Estatuto da Cidade, em afronta, assim, a uma obrigação constitucionalmente prevista.

Com efeito, no capítulo destinado à política urbana, a CRFB/88 consignou o seguinte:

Art. 182. A política de desenvolvimento urbano, executada pelo Poder Público municipal, conforme diretrizes gerais fixadas em lei, tem por objetivo ordenar o pleno desenvolvimento das funções sociais da cidade e garantir o bem-estar de seus habitantes.

§ 1º O plano diretor, aprovado pela Câmara Municipal, obrigatório para cidades com mais de vinte mil habitantes, é o instrumento básico da política de desenvolvimento e de expansão urbana.

§ 2º A propriedade urbana cumpre sua função social quando atende às exigências fundamentais de ordenação da cidade expressas no plano diretor.

Mais de uma década após tal deliberação do poder constituinte, finalmente pôs-se fim a uma arrastada tramitação legislativa com o advento da Lei n. 10.257/01, denominada de Estatuto da Cidade, de cujo capítulo destinado ao plano diretor destacam-se as seguintes estipulações:

Art. 39. A propriedade urbana cumpre sua função social quando atende às exigências fundamentais de ordenação da cidade expressas no plano diretor, assegurando o atendimento das necessidades dos cidadãos quanto à qualidade de vida, à justiça social e ao desenvolvimento das atividades econômicas, respeitadas as diretrizes previstas no art. 2º desta Lei.

Art. 40. O plano diretor, aprovado por lei municipal, é o instrumento básico da política de desenvolvimento e expansão urbana.

§ 1º O plano diretor é parte integrante do processo de planejamento municipal, devendo o plano plurianual, as diretrizes orçamentárias e o orçamento anual incorporar as diretrizes e as prioridades nele contidas.

§ 2º O plano diretor deverá englobar o território do Município como um todo.

§ 3º A lei que instituir o plano diretor deverá ser revista, pelo menos, a cada dez anos.

§ 4º No processo de elaboração do plano diretor e na fiscalização de sua implementação, os Poderes Legislativo e Executivo municipais garantirão:

I - a promoção de audiências públicas e debates com a participação da população e de associações representativas dos vários segmentos da comunidade;

II - a publicidade quanto aos documentos e informações produzidos;

III - o acesso de qualquer interessado aos documentos e informações produzidos.

§ 5º (VETADO)

Art. 41. O plano diretor é obrigatório para cidades:

I - com mais de vinte mil habitantes;

II - integrantes de regiões metropolitanas e aglomerações urbanas;

III - onde o Poder Público municipal pretenda utilizar os instrumentos previstos no § 4º do art. 182 da Constituição Federal;

IV - integrantes de áreas de especial interesse turístico;

V - inseridas na área de influência de empreendimentos ou atividades com significativo impacto ambiental de âmbito regional ou nacional.

VI - incluídas no cadastro nacional de Municípios com áreas suscetíveis à ocorrência de deslizamentos de grande impacto, inundações bruscas ou processos geológicos ou hidrológicos correlatos.

Analisando-se tais circunstâncias que tornam a elaboração do plano diretor obrigatória, observa-se tranquilamente que na esmagadora maioria dos Municípios do Estado de Santa Catarina já deveria ser constatada, há bastante tempo, a existência do relevante documento em questão, que pode ser considerado, aliás, como a principal ferramenta de participação popular nos destinos de uma localidade.

Neste contexto, a análise de cada processo de Prestação de Contas de Prefeito revela-se como oportunidade única na atividade de fiscalização do controle externo, mormente se considerando o teor do acima transcrito art. 40, § 1º, da Lei n. 10.257/01, que vincula o plano diretor às leis orçamentárias.

Muito pertinente, portanto, que esse Tribunal de Contas adote procedimentos para verificação do cumprimento do ideal de política urbana trazido no texto constitucional e materializado no Estatuto da Cidade. Nesse sentido, elogia-se a inclusão da discussão em comento no relatório técnico da Diretoria de Controle dos Municípios a partir das análises das Prestações de Contas de Prefeitos do presente exercício, o que representa um primeiro passo para uma ampla avaliação dessa Corte de Contas acerca do desenvolvimento urbano e da efetivação de políticas públicas traçadas como prioritárias em cada município catarinense.

Em uma futura etapa, será imprescindível avaliar o cumprimento ou não do art. 41 da Lei n. 10.257/01, o que seria medida de vanguarda dessa Corte de Contas no sentido de *ordenar o pleno desenvolvimento das funções sociais da cidade e garantir o bem-estar de seus habitantes*², *assegurando o atendimento das necessidades dos cidadãos quanto à qualidade de vida, à justiça social e ao desenvolvimento das atividades econômicas*³.

Enfim, no caso específico das contas ora apreciadas, destaca-se que o Município não possui plano diretor, em dissonância, portanto, ao art. 41 da Lei n. 10.257/01, conforme verificado na tramitação da Notificação Recomendatória n. MPC/GPCFC/62/2017 e, também, na análise da área técnica, razão pela qual este órgão ministerial acrescentará, na conclusão deste parecer, sugestão a fim de que esse Tribunal de Contas delibere pela recomendação ao Município para que adote os procedimentos necessários para a elaboração e aprovação do plano diretor, sem prejuízo da remessa de informações ao Ministério Público do Estado de Santa Catarina.

2. Gestão Orçamentária, Patrimonial e Financeira

Com relação à análise da gestão orçamentária do Município, destaca-se que o confronto entre a receita arrecadada e a despesa realizada resultou em superávit de execução orçamentária.

No que tange à análise da gestão patrimonial e financeira do Município, observa-se que o confronto entre o ativo financeiro e o passivo financeiro do exercício encerrado resulta em superávit financeiro, cumprindo-se, assim, o princípio do equilíbrio de caixa exigido pelo art. 48, alínea “b”, da Lei n. 4.320/64, e pela Lei de Responsabilidade Fiscal.

Por sua vez, salienta-se que, em relação ao exercício anterior, ocorreu variação financeira positiva.

² Art. 182, *caput*, *in fine*, da CRFB/88.

³ Art. 39 do Estatuto da Cidade.

Quanto à análise do resultado financeiro por especificação de fontes de recursos, com o objetivo de demonstrar o confronto entre os recursos financeiros e as respectivas obrigações financeiras separadas por vínculo de recurso, concluiu-se que o Poder Executivo Municipal apresentou situação superavitária - disponibilidade de caixa líquida - tanto com recursos vinculados como com recursos ordinários, em consonância, portanto, ao que determinam os arts. 8º e 50, inciso I, da Lei de Responsabilidade Fiscal.

3. Limites

Normas constitucionais e legais estabelecem limites mínimos para aplicação de recursos nas áreas da Saúde e da Educação, assim como limites máximos para despesas com pessoal.

Na área da Saúde, observa-se que foi aplicado, em ações e serviços públicos de saúde para o exercício de 2017, percentual da receita com impostos, incluindo transferências, superior ao limite mínimo de 15% estipulado no art. 7º da Lei Complementar n. 141/2012, à luz do art. 198 da CRFB/88.

Por seu turno, na área da Educação, observa-se que foi aplicado, em gastos com manutenção e desenvolvimento do ensino para o exercício de 2017, percentual da receita com impostos, incluindo transferências, superior ao limite mínimo de 25% estipulado no art. 212, *caput*, da CRFB/88.

Também na área da Educação, com relação ao FUNDEB, observa-se que foi aplicado, na remuneração dos profissionais do magistério para o exercício de 2017, percentual dos recursos oriundos do FUNDEB superior ao limite mínimo de 60% estipulado no art. 60, inciso XII, do ADCT, c/c o art. 22 da Lei n. 11.494/07.

Igualmente no que toca ao FUNDEB, observa-se que foi aplicado, em despesas com manutenção e desenvolvimento da educação básica para o exercício de 2017, percentual dos recursos oriundos do

FUNDEB superior ao limite mínimo de 95% estipulado no art. 21 da Lei n. 11.494/07.

Ainda quanto ao FUNDEB, observa-se que o Município *utilizou integralmente* o saldo do exercício anterior do fundo mediante a abertura de crédito adicional no 1º trimestre, cumprindo, portanto, o mandamento estipulado no art. 21, § 2º, da Lei n. 11.494/07, o qual determina a abertura de crédito adicional no 1º trimestre do exercício subsequente para a utilização do saldo remanescente do referido fundo.

Por sua vez, no que tange aos limites máximos para despesas com pessoal, observa-se que o Município gastou, do total da receita corrente líquida em despesas com pessoal no exercício de 2017, percentual inferior ao limite máximo de 60% estipulado no art. 169 da CRFB/88 e regulamentado pelo art. 19, inciso III, da Lei Complementar n. 101/2000.

Também com relação aos limites máximos para despesas com pessoal, observa-se que o Poder Executivo do Município gastou, do total da receita corrente líquida em despesas com seu pessoal no exercício de 2017, percentual inferior ao limite máximo de 54% estipulado no art. 20, inciso III, alínea “b”, da Lei Complementar n. 101/2000.

Finalmente, ainda com relação aos limites máximos para despesas com pessoal, observa-se que o Poder Legislativo do Município gastou, do total da receita corrente líquida em despesas com seu pessoal no exercício de 2017, percentual inferior ao limite máximo de 6% estipulado no art. 20, inciso III, alínea “a”, da Lei Complementar n. 101/2000.

No presente caso, portanto, o cumprimento dos limites em questão pode ser sintetizado na seguinte tabela:

Limite:	Fundamento Legal:	Resultado:
Saúde: ações e	Art. 7º da Lei Complementar n.	Cumpriu

serviços públicos de saúde	141/2012	
Educação: manutenção e desenvolvimento do ensino	Art. 212, <i>caput</i> , da CRFB/88	Cumpriu
FUNDEB: remuneração dos profissionais do magistério	Art. 22 da Lei n. 11.494/07	Cumpriu
FUNDEB: manutenção e desenvolvimento da educação básica	Art. 21 da Lei n. 11.494/07	Cumpriu
FUNDEB: saldo remanescente	Art. 21, § 2º, da Lei n. 11.494/07	Cumpriu
Despesas com pessoal	Art. 19, inciso III, da Lei Complementar n. 101/2000	Cumpriu
Despesas com pessoal (Executivo)	Art. 20, inciso III, alínea “b”, da Lei Complementar n. 101/2000	Cumpriu
Despesas com pessoal (Legislativo)	Art. 20, inciso III, alínea “a”, da Lei Complementar n. 101/2000	Cumpriu

4. Conselhos Municipais

Na análise das contas dos Prefeitos Municipais no exercício de 2017, a Diretoria de Controle dos Municípios continuou a análise mais detalhada do cumprimento da legislação federal que determina a criação dos Conselhos Municipais de Acompanhamento e Controle Social do FUNDEB, de Saúde, dos Direitos da Criança e do Adolescente, de Assistência Social, de Alimentação Escolar, e do Idoso, iniciativa esta que merece destaque diante da importância dos referidos Conselhos e também em virtude do advento da Instrução Normativa n. TC-0020/2015, que confirmou a obrigatoriedade de remessa dos pareceres emitidos pelos aludidos Conselhos junto com as prestações de contas anuais dos Prefeitos.

No presente caso, os documentos acostados aos autos e as informações da área técnica demonstram que foram devidamente remetidos a esse Tribunal de Contas os Pareceres dos mencionados Conselhos, com exceção do Parecer do Conselho Municipal do Idoso, caracterizando o descumprimento do que dispõe o art. 7º, parágrafo único, inciso V, da Instrução Normativa n. TC-0020/2015.

5. Transparência da Gestão Fiscal

Consoante já exaustivamente destacado por este órgão ministerial na análise das Prestações de Contas de Prefeitos dos exercícios anteriores, seguindo a tendência cada vez mais inexorável de produção e divulgação sistemática de informações da administração pública, as Leis Complementares n. 131/2009 e n. 156/2016 incrementaram a questão da transparência no art. 48 da Lei de Responsabilidade Fiscal.

A referida Lei Complementar n. 131/2009 também dispôs sobre o prazo para a administração direta adequar-se a estas novas regras, ao incluir o art. 73-B na Lei de Responsabilidade Fiscal. Por sua vez, o Decreto n. 7.185/10 regulamentou as mencionadas inovações, estabelecendo um padrão mínimo de qualidade necessário para assegurar a tão almejada transparência da gestão fiscal.

No presente caso, de acordo com as informações prestadas pela Diretoria de Controle dos Municípios, a Unidade Gestora em comento cumpriu todas as regras no que se refere à disponibilização, em meios eletrônicos, de informações sobre a execução orçamentária e financeira, em observância ao disposto na Lei Complementar n. 101/2000 c/c o Decreto n. 7.185/10.

6. Políticas Públicas

Como novidade na análise dos processos de Prestações de Contas de Prefeitos do exercício de 2017, a Diretoria de Controle dos Municípios iniciou o monitoramento de políticas públicas relacionadas à saúde e à educação mediante a avaliação quantitativa de ações, de acordo com os ditames do Plano Nacional da Saúde (Pactuação Interfederativa 2017-2021 – Lei n. 8.080/90) e do Plano Nacional de Educação (Lei n. 13.005/14).

No que se refere ao atual Plano Nacional de Saúde, elaborado de maneira conjunta por União, Estados, Distrito Federal e

Municípios para o período 2017-2021, a chamada Comissão Intergestores Tripartite definiu, a partir da Resolução n. 8/2016 do Ministério da Saúde, as diretrizes, os objetivos e as metas da saúde por meio de 23 indicadores, sendo que, das informações colhidas pela área técnica, observa-se que o Município em questão atingiu somente a metade dos indicadores que lhe eram aplicáveis para o exercício de 2017.

Por sua vez, quanto ao Plano Nacional de Educação, aprovado por meio da Lei n. 13.005/14 para o período de 10 anos – no formato de 10 diretrizes, 20 metas e 254 estratégias –, a Diretoria de Controle dos Municípios optou, na análise das contas de 2017, pelo monitoramento da Meta 1, relacionada à educação infantil, subdividida no atendimento em creches e em pré-escolas. Assim, a área técnica informou que o Município em questão está fora do percentual mínimo previsto para a Meta 1 no que tange à taxa de atendimento em creche e está fora do percentual mínimo disposto para a Meta 1 com relação à taxa de atendimento em pré-escola.

Dessa maneira, esta representante ministerial sugere a expedição de recomendação à Unidade Gestora para que efetue as adequações necessárias ao cumprimento de todos os aspectos de saúde e educação avaliados no presente exercício quanto às políticas públicas municipais, de acordo com o disposto na conclusão deste parecer.

7. Outras Considerações

Conforme exaustivamente alertado por este órgão ministerial na análise das Prestações de Contas de Prefeitos de exercícios anteriores, a Diretoria de Controle dos Municípios não avaliou a problemática do controle interno de cada Município, situação com a qual este Ministério Público de Contas não pode compactuar, diante da omissão em analisar algo cujas deficiências ainda são consideradas falhas gravíssimas a ponto de fundamentar a emissão de parecer prévio recomendando a rejeição das contas prestadas por Prefeitos⁴.

4 À luz do art. 9º, inciso XI, da Decisão Normativa n. TC-06/2008.

No mesmo sentido, também de acordo com o que vem sendo defendido por este Ministério Público de Contas na análise das Prestações de Contas de Prefeitos de exercícios anteriores, a área técnica excluiu o exame da regularidade do funcionamento de cada Fundo Municipal dos Direitos da Criança e do Adolescente.

Destaca-se que durante cinco anos a área técnica dessa Corte de Contas trouxe análise pormenorizada das inúmeras impropriedades encontradas em praticamente todos os Fundos espalhados pelo Estado, Fundos estes que possuem um regramento bastante específico na tentativa de melhor resguardar a aplicação de recursos tão caros a esta expressiva parcela da sociedade e que agora, ao arrepio de uma fiscalização mais acentuada desse Tribunal de Contas, inevitavelmente restará prejudicada. Ressalta-se que são recursos públicos em que não raras vezes constatou-se desvirtuamento dos nobres fins para os quais deveriam ser destinados, situação que tende a se agravar com a ausência de uma vistoria ordinária dessa Corte de Contas.

Neste contexto, esta representante ministerial sugere que a Diretoria de Controle dos Municípios promova o retorno da análise das deficiências do controle interno na apreciação das contas prestadas por Prefeitos, as quais permanecem, como visto, como causa de rejeição delineada no art. 9º, inciso XI, da Decisão Normativa n. TC-06/2008, bem como que volte a apreciar as nuances relacionadas a cada Fundo dos Direitos da Criança e do Adolescente, tudo conforme o disposto na conclusão deste parecer.

8. Restrições

Observa-se que as irregularidades assinaladas pela Diretoria de Controle dos Municípios não se revestem de gravidade suficiente a macular a presente análise de contas, especialmente diante dos ditames da Decisão Normativa n. TC-06/2008.

Salienta-se, todavia, que, quanto às já abordadas impropriedades no parecer do Conselho Municipal do Idoso e na questão do plano diretor, este órgão ministerial - além de sugerir a abertura de autos apartados para seu pormenorizado exame - encaminhará tais informações, ao final da apreciação das Prestações de Contas dos Prefeitos, por meio de Relatório Circunstanciado, ao Ministério Público do Estado de Santa Catarina, em atendimento ao previsto no item 2.1, alínea “c”, do Termo de Cooperação Técnica n. 005/2016, celebrado entre aquele órgão e este Ministério Público de Contas, para ciência dos fatos e adoção das medidas que entender cabíveis.

9. Conclusão

Analisando todos os dados apresentados nestes autos em confronto com o disposto na Decisão Normativa n. TC-06/2008 tem-se que as impropriedades apontadas não são consideradas irregularidades gravíssimas a ensejar a rejeição das contas apresentadas.

Ante o exposto, o Ministério Público de Contas, com amparo na competência conferida pelo art. 108, incisos I e II, da Lei Complementar Estadual n. 202/2000, manifesta-se:

1. pela emissão de parecer recomendando à Câmara Municipal a **APROVAÇÃO** das contas da Prefeitura Municipal de Formosa do Sul, relativas ao exercício de 2017;

2. pela **DETERMINAÇÃO** para que a Diretoria de Controle dos Municípios promova o retorno da análise das deficiências do controle interno na apreciação das contas prestadas por Prefeitos, as quais permanecem como causa de rejeição delineada no art. 9º, inciso XI, da Decisão Normativa n. TC-06/2008, bem como que volte a apreciar a problemática relacionada a cada Fundo dos Direitos da Criança e do Adolescente, conforme o disposto no item 7 deste parecer;

3. pela **DETERMINAÇÃO** para formação de autos apartados com vistas ao exame do ato descrito no item 9.1.1 do relatório

técnico, bem como das impropriedades relacionadas à questão do plano diretor;

4. pela **RECOMENDAÇÃO** para que o Município adote os procedimentos necessários para a elaboração e aprovação do plano diretor;

5. pela **RECOMENDAÇÃO** no sentido de que a Unidade Gestora efetue as adequações necessárias ao cumprimento de todos os aspectos de saúde e educação avaliados no presente exercício quanto às políticas públicas municipais;

6. pela **REMESSA DE INFORMAÇÕES** ao Ministério Público do Estado de Santa Catarina para ciência das impropriedades relacionadas à questão do plano diretor;

7. pelas **RECOMENDAÇÃO** e **SOLICITAÇÃO** descritas na conclusão do relatório técnico.

Florianópolis, 20 de julho de 2018.

Cibelly Farias Caleffi
Procuradora

PROCESSO Nº:	@PCP 18/00236597
UNIDADE GESTORA:	Prefeitura Municipal de Formosa do Sul
RESPONSÁVEL:	Rudimar Conte
ASSUNTO:	Prestação de Contas referente ao exercício de 2017
PROPOSTA DE VOTO:	COE/GSS - 587/2018

PRESTAÇÃO DE CONTAS. PREFEITO. INEXISTÊNCIA DE RESTRIÇÃO CAPAZ DE ENSEJAR A REJEIÇÃO DAS CONTAS. APROVAÇÃO.

A inexistência de restrições, previstas no art. 9º da Decisão Normativa nº TC-06/2008, capazes de ensejar a emissão de Parecer Prévio com recomendação de rejeição das contas prestadas pelo Prefeito é razão suficiente para recomendar a aprovação das contas.

CONSELHO MUNICIPAL. PARECER. AUSÊNCIA. RECOMENDAÇÃO.

Os Conselhos municipais, formados por gestores e representantes da sociedade civil, visam ao acompanhamento e fiscalização da aplicação dos recursos e os aspectos estratégicos em cada segmento de atuação do poder público municipal. Assim, para cumprirem suas funções devem emitir parecer que venha a discorrer sobre a aplicação dos recursos e os aspectos estratégicos em cada segmento de atuação e, por conseguinte, devem ser encaminhados juntamente com a Prestação de Contas do Prefeito Municipal.

I – RELATÓRIO

Tratam os autos de Prestação de Contas do Prefeito Municipal de Formosa do Sul referente ao exercício de 2017, de responsabilidade de Rudimar Conte, ora submetida por este Relator ao Egrégio Plenário do Tribunal de Contas de Santa Catarina, em virtude da competência prevista no art. 31 da Constituição Federal, pelo art. 113 da Constituição do Estado de Santa Catarina e pelos arts. 1º, II, e 50 da Lei Complementar (estadual) nº 202/2000.

Em atenção ao disposto no art. 7º da Instrução Normativa nº TC-0020/2015, o Prefeito Municipal de Formosa do Sul remeteu a este Tribunal o balanço anual consolidado e as informações dos registros contábeis e de execução orçamentária do Município, os quais foram analisados pela Diretoria de Controle dos Municípios (DMU), por meio do Relatório Técnico nº 370/2018, cuja análise terminou por apontar as seguintes restrições:

9.1 RESTRIÇÃO DE ORDEM REGULAMENTAR

9.1.1 Ausência de encaminhamento do Parecer do Conselho Municipal do Idoso em desatendimento ao que dispõe o artigo 7º, Parágrafo Único, inciso V da Instrução Normativa N.TC-20/2015 (item 6.6).

Diante disso, a DMU sugeriu o seguinte encaminhamento:

I - **RECOMENDAR** à Câmara de Vereadores anotação e verificação de acatamento, pelo Poder Executivo, das observações constantes do presente Relatório;

II - **SOLICITAR** à Câmara de Vereadores seja o Tribunal de Contas comunicado do resultado do julgamento das Contas Anuais em questão, conforme prescreve o art. 59 da Lei Complementar nº 202/2000, inclusive com a remessa do ato respectivo e da ata da sessão de julgamento da Câmara.

O Ministério Público de Contas, em Parecer, assim se manifestou:

1. pela emissão de parecer recomendando à Câmara Municipal a **APROVAÇÃO** das contas da Prefeitura Municipal de Formosa do Sul, relativas ao exercício de 2017;

2. pela **DETERMINAÇÃO** para que a Diretoria de Controle dos Municípios promova o retorno da análise das deficiências do controle interno na apreciação das contas prestadas por Prefeitos, as quais permanecem como causa de rejeição delineada no art. 9º, inciso XI, da Decisão Normativa n. TC-06/2008, bem como que volte a apreciar a problemática relacionada a cada Fundo dos Direitos da Criança e do Adolescente, conforme o disposto no item 7 deste parecer;

3. pela **DETERMINAÇÃO** para formação de autos apartados com vistas ao exame do ato descrito no item 9.1.1 do relatório técnico, bem como das impropriedades relacionadas à questão do plano diretor;

4. pela **RECOMENDAÇÃO** para que o Município adote os procedimentos necessários para a elaboração e aprovação do plano diretor;

5. pela **RECOMENDAÇÃO** no sentido de que a Unidade Gestora efetue as adequações necessárias ao cumprimento de todos os aspectos de saúde e educação avaliados no presente exercício quanto às políticas públicas municipais;

6. pela **REMESSA DE INFORMAÇÕES** ao Ministério Público do Estado de Santa Catarina para ciência das impropriedades relacionadas à questão do plano diretor;

7. pelas **RECOMENDAÇÃO** e **SOLICITAÇÃO** descritas na conclusão do relatório técnico.

É o relatório.

II – FUNDAMENTAÇÃO

O resultado da análise efetuada pela Diretoria de Controle dos Municípios desta Casa, consubstanciado no Relatório Técnico nº 370/2018, demonstra que o Município de Formosa do Sul apresentou no exercício sob exame:

- **Receita arrecadada (realizada)** da ordem de **R\$ 13.589.885,73**, perfazendo 101,29% **da receita orçada (estimada)** na Lei Orçamentária Anual (LOA); e
- **Despesa realizada (executada)** pelo Município foi de **R\$ 12.813.401,58**, o que representou 79,92% **da despesa autorizada** na LOA e respectivas alterações orçamentárias.

O confronto entre a receita arrecadada e a despesa realizada resultou no superávit de execução orçamentária da ordem de R\$ 776.484,15, correspondendo à 5,71% da receita arrecadada.

Salienta-se que o resultado orçamentário consolidado, qual seja de superávit de R\$ 776,484,15, é composto pelo resultado do Orçamento Centralizado - Prefeitura Municipal, superávit de R\$ 824.243,14 e do conjunto do Orçamento das demais Unidades Municipais, déficit de R\$ 47.758,99.

O confronto entre o ativo financeiro e o passivo financeiro do exercício resultou **em superávit financeiro de R\$ 2.970.810,16**, e a sua correlação demonstra que **para cada R\$ 1,00 de recurso financeiro existente, o Município possui R\$ 0,08 de dívida de curto prazo**.

Em relação ao exercício anterior, ocorreu variação positiva de **R\$ 786.093,99** passando de um superávit de R\$ R\$ 2.184.716,17 para um superávit de **R\$ 2.970.810,16**. Considerando a unidade Prefeitura Municipal de forma isolada o superávit foi de **R\$ 2.354.670,06**.

Quanto à verificação dos aspectos constitucionais e legais que devem nortear a atuação da administração pública municipal, **relativamente ao cumprimento dos limites**

mínimos e máximos exigidos para aplicação dos recursos públicos, tem-se, a partir de informações extraídas do Relatório Técnico nº 370/2018, que **no ano de 2018 o Município de Formosa do Sul observou todos os ditames normativos pertinentes**, resumidamente apresentados na tabela infra:

MANDAMENTO CONSTITUCIONAL/LEGAL		CUMPRIU?		Mínimo/ Máximo (R\$)	Valor Aplicado (R\$)
		SIM	NÃO		
SAÚDE	Aplicação em ações e serviços públicos de saúde do produto da arrecadação de 15% dos impostos	X		1.747.518,52 (15,00%)	1.874.425,20 (16,09%)
	Aplicação de, no mínimo, 25% das receitas resultantes dos impostos na manutenção e desenvolvimento do ensino (art. 212, da CF/88).	X		3.056.671,43 (25,00%)	3.331.893,36 (27,25%)
EDUCAÇÃO	Aplicação de, no mínimo, 60% dos recursos do FUNDEB para pagamento da remuneração dos profissionais do magistério da educação básica em efetivo exercício (art. 60, XII, do ADCT e art. 22, da Lei nº 11.494/2007).	X		628.113,77 (60,00%)	710.336,73 (67,85%)
	Aplicação de, no mínimo, 95% dos recursos do FUNDEB em manutenção e desenvolvimento da educação básica no mesmo exercício do recebimento (art. 21 da Lei nº 11.494/2007).	X		994.513,47 (95,00%)	1.022.157,37 (97,64%)
PESSOAL	Gastos com pessoal do Município, limite máximo de 60% da Receita Corrente Líquida (art. 19, III, da LC nº 101/2000).	X		7.905.159,44 (60,00%)	5.718.413,34 (43,40%)
	Gastos com pessoal do Poder Executivo, limite máximo de 54% da Receita Corrente Líquida (art. 20, III, b, da LC nº 101/2000).	X		7.114.643,49 (54,00%)	5.226.677,03 (39,67%)
	Gastos com pessoal do Poder Legislativo, limite máximo de 6% da Receita Corrente Líquida (art. 20, III, a, da LC nº 101/2000).	X		790.515,94 (6,00%)	491.736,31 (3,73%)

As considerações contidas no **item 6 do Relatório** tratam da atuação dos Conselhos Municipais, os quais possuem a atribuição de acompanhar o planejamento e a execução das políticas públicas em cada setor.

Esta Corte de Contas, em face do contido no art. 7º, III e parágrafo único, da Instrução Normativa nº TC-0020/2015, exige relatórios e pareceres em meio eletrônico dos seguintes Conselhos Municipais: a) de Acompanhamento e Controle Social do Fundeb, b)

de Saúde, c) dos Direitos da Infância e do Adolescente, d) de Assistência Social, e) de Alimentação Escolar f) do Idoso.

Os Conselhos Municipais destinam-se, sobretudo, a efetuar o acompanhamento e fiscalização da aplicação dos recursos públicos, primando sempre pela participação de representantes da sociedade civil, verificando questões econômicas e financeiras, bem como aspectos estratégicos de cada área abrangida por cada órgão colegiado, sendo ferramenta essencial para o controle social e o *accountability*.

Ao verificar o encaminhamento dos pareceres dos Conselhos supracitados, a DMU constatou a não apresentação do Parecer do Conselho Municipal do Idoso.

Registra-se que na análise das contas de Prefeito do exercício de 2016¹, houve a falta de envio do Parecer do Conselho Municipal de Assistência Social. No exercício de 2015², houve a falta de envio do documento relativo ao Conselho Municipal de Saúde. Em ambos os casos, as omissões foram objeto de recomendação por parte deste Tribunal na oportunidade do Parecer Prévio.

Observo que a ausência na remessa de pareceres de Conselhos Municipais vem se repetindo, o que deve ser objeto de pronta preocupação pelos gestores públicos. Assim, é adequada a recomendação ao Município para que, nos exercícios subsequentes, encaminhe a esta Corte de Contas o Parecer do Conselho Municipal do Idoso, nos termos do art. 7º, parágrafo único, inciso V, da Instrução Normativa nº TC 0020/2015³.

A análise feita pela DMU, constante do **item 7 do Relatório Técnico nº 370/2018** decorre do cumprimento da Lei Complementar (federal) nº 131/2009 e Decreto (federal) nº 7.185/2010, que acrescentou dispositivos à Lei Complementar (federal) nº 101/2000 – Lei de Responsabilidade Fiscal (LRF) – visando a dar transparência à gestão fiscal.

1 PCP 17/00358240; Relator: Cons. Wilson Wan-Dall; Sessão Plenária de 13.12.2017; Publicado no Diário Oficial Eletrônico do Tribunal de Contas (DOTC-e) nº 2352, de 14.02.2018.

2 PCP 16/00145300; Relator: Cons. Subst. Cleber Muniz Gavi; Sessão Plenária de 19.10.2016; Publicado no Diário Oficial Eletrônico do Tribunal de Contas (DOTC-e) nº 2091, de 19.12.2016.

3 Estabelece critérios para organização e apresentação da prestação de contas anual, normas relativas à remessa de dados, informações e demonstrativos por meio eletrônico e dá outras providências.

O Município de Formosa do Sul, por força do art. 73-B, III,⁴ acrescido à Lei Complementar (federal) nº 101/2000, está obrigado ao cumprimento das determinações dispostas nos incisos II e III do parágrafo único do art. 48 e 48-A desde o exercício de 2014, concernentes na disponibilização de meios eletrônicos de divulgação das informações sobre a execução orçamentária e financeira.

A DMU analisou por amostragem o cumprimento dos dispositivos normativos supracitados por meio de pesquisa ao Portal da Transparência no *site* da Prefeitura Municipal e, no que tange à disponibilização dos dados relativos ao exercício em exame, verificou-se que houve cumprimento de todos os pontos analisados quanto à forma e quanto ao conteúdo das informações apresentadas, tanto em face das despesas quanto das receitas do Município.

A Diretoria de Controle dos Municípios, deste Tribunal, no exame das contas públicas municipais, a partir da apreciação da Prestação de Contas do Prefeito referente ao ano de 2017, avaliou quantitativamente aspectos específicos das políticas públicas voltadas para **as áreas da Saúde e Educação**, respectivamente, os monitoramentos do Plano Nacional de Saúde (PNS): Pactuação Interfederativa 2017-2021 (art. 15, VIII, Lei Federal nº 8.080/90)⁵ e da Meta 1 do Plano Nacional de Educação (PNE): 2014-2024 (art. 9º da Lei Federal nº 13.005/2014)⁶.

Oportuno registrar que todo o ciclo orçamentário municipal deve alinhar-se às diretrizes, metas e estratégias dos Planos Municipais de Saúde (art. 15, X, da Lei Federal nº

4 Lei Complementar nº 131/2009. Art. 2º A Lei Complementar nº 101, de 4 de maio de 2000, passa a vigorar acrescida dos seguintes arts. 48-A, 73-A, 73-B e 73-C:

“Art. 73-B. Ficam estabelecidos os seguintes prazos para o cumprimento das determinações dispostas nos incisos II e III do parágrafo único do art. 48 e do art. 48-A:

I – 1 (um) ano para a União, os Estados, o Distrito Federal e os Municípios com mais de 100.000 (cem mil) habitantes;

II – 2 (dois) anos para os Municípios que tenham entre 50.000 (cinquenta mil) e 100.000 (cem mil) habitantes;

III – 4 (quatro) anos para os Municípios que tenham até 50.000 (cinquenta mil) habitantes.

5 Art. 15. A União, os Estados, o Distrito Federal e os Municípios exercerão, em seu âmbito administrativo, as seguintes atribuições:

[...]

VIII - elaboração e atualização periódica do plano de saúde;

6 Art. 9º - Os Estados, o Distrito Federal e os Municípios deverão aprovar leis específicas para os seus sistemas de ensino, disciplinando a gestão democrática da educação pública nos respectivos âmbitos de atuação, no prazo de 2 (dois) anos contado da publicação desta Lei, adequando, quando for o caso, a legislação local já adotada com essa finalidade.

8.080/90)⁷ e de Educação (art. 10 da Lei Federal nº 13.005/2014)⁸, de modo a possibilitar a avaliação e o acompanhamento exato da execução orçamentária e garantir o respeito ao princípio da transparência. Ainda, ressalta-se que esses planos devem estar em consonância com os planejamentos estadual e nacional.

A partir do atual Plano Nacional de Saúde 2016-2019, a Comissão Intergestores Tripartites (CIT)⁹, na reunião ordinária de 24 de novembro de 2016, definiu a pactuação interfederativa de 23 (vinte e três) indicadores para os anos de 2017-2021, publicada no Diário Oficial da União (DOU), em 12 de dezembro de 2016, por meio da Resolução nº 008¹⁰, de 24 de novembro de 2016.

Desses indicadores previamente estabelecidos, no subitem **8.1. Monitoramento do Plano Nacional de Saúde – Pactuação Interfederativa 2017-2021** do Relatório DMU nº 370/2018, a DMU verificou no Quadro 21 o alcance das metas pactuadas para a saúde no Município de Formosa do Sul em 2017.

Da avaliação das metas pactuadas para saúde de Formosa do Sul em 2017, apresentada no Quadro 21, tem-se que o referido Município não atingiu as Metas 1, 11, 12, 13, 14 e 15, razão pela qual, acompanhando a manifestação do *Parquet*, entendo que, no caso em tela, deve ser recomendado ao Município a adoção de providências tendentes a garantir o alcance das supracitadas Metas pactuadas para saúde de Formosa do Sul, observados os Planos de Saúde: Nacional e Estadual, naquilo que for de sua competência,

7 Art. 15. A União, os Estados, o Distrito Federal e os Municípios exercerão, em seu âmbito administrativo, as seguintes atribuições:

[...]

X - elaboração da proposta orçamentária do Sistema Único de Saúde (SUS), de conformidade com o plano de saúde;

8 Art. 10 - O plano plurianual, as diretrizes orçamentárias e os orçamentos anuais da União, dos Estados, do Distrito Federal e dos Municípios serão formulados de maneira a assegurar a consignação de dotações orçamentárias compatíveis com as diretrizes, metas e estratégias deste PNE e com os respectivos planos de educação, a fim de viabilizar sua plena execução.

9 Instância de articulação e pactuação na esfera federal que atua na direção nacional do SUS, integrada por gestores do SUS das três esferas de governo – União, estados, DF e municípios. Tem composição paritária formada por 15 membros, sendo cinco indicados pelo Ministério da Saúde (MS), cinco pelo Conselho Nacional de Secretários Estaduais de Saúde (Conass) e cinco pelo Conselho Nacional das Secretarias Municipais de Saúde (Conasems). A representação de estados e municípios nessa Comissão é regional, sendo um representante para cada uma das cinco regiões no País. Nesse espaço, as decisões são tomadas por consenso e não por votação. A CIT está vinculada à direção nacional do SUS. Disponível em: <http://bvsmms.saude.gov.br/bvs/publicacoes/sus_az_garantindo_saude_municipios_3ed_p1.pdf>.

Ver também: Leis (federais) nºs 8.080/90 e 12.466/2011 e Decreto (federal) nº 7508/2011

10. Dispõe sobre o processo de pactuação interfederativa de indicadores para o período 2017-2021, relacionados. Disponível em: < http://www.conass.org.br/wp-content/uploads/2016/12/RESOLUCAO-N_8_16.pdf>.

e o Plano Municipal de Saúde, bem como respeitada a Pactuação Interfederativa 2017-2021.

Quanto ao direito à **Educação**, o art. 214 da Constituição Federal prevê que o sistema nacional de educação atuará em regime de colaboração e suas ações serão orientadas pelo Plano Nacional de Educação (PNE)¹¹. Este foi aprovado pela Lei (federal) nº 13.005/2014, que instituiu o PNE para o período 2014-2024 e fixou diretrizes, metas e estratégias para a política educacional. Posteriormente, o Estado de Santa Catarina aprovou o Plano Estadual de Educação por meio da Lei (Estadual) nº 16.794/2015. No Município de Formosa do Sul, está vigor o Plano Municipal de Educação aprovado pela Lei (Municipal) nº 642/2015.

O Tribunal de Contas, em cumprimento a sua missão constitucional e aos termos do Acordo de Cooperação Técnica Operacional firmado entre a Associação dos Membros dos Tribunais de Contas do Brasil (Atricon), MEC, FNDE, e Instituto Rui Barbosa, para a fiscalização dos planos de educação e aprimoramento da transparência na aplicação dos recursos públicos da educação, passou a incluir a avaliação do cumprimento da meta 1 do Plano Nacional de Educação (Educação Infantil) nas contas anuais, como primeiro passo para o monitoramento das metas dos Planos de Educação.

A medição realizada toma por base estimativa populacional elaborada pelos técnicos da Diretoria de Atividades Especiais (DAE) do Tribunal de Contas, baseadas em dados do Instituto Brasileiro de Geografia e Estatística (IBGE). Para o número de matrículas, obtidos os dados disponibilizados pelo Instituto de Pesquisas Educacionais Anísio Teixeira (INEP) nas Sinopses Estatísticas da Educação Básica. Quanto à creche, levou-se em conta o percentual da meta estipulada no Plano Nacional de Educação. Todavia, deve-se considerar que esta é apenas uma referência mínima para os Municípios, especialmente porque cada Plano Municipal fixou o percentual de sua meta. Em relação à pré-escola (4 e 5), deve haver identidade entre o percentual da meta do Plano Nacional e aquele descrito no Plano Municipal de Educação, diante da obrigatoriedade da oferta de ensino nesta etapa.

11 Art. 214. A lei estabelecerá o plano nacional de educação, de duração decenal, com o objetivo de articular o sistema nacional de educação em regime de colaboração e definir diretrizes, objetivos, metas e estratégias de implementação para assegurar a manutenção e desenvolvimento do ensino em seus diversos níveis, etapas e modalidades por meio de ações integradas dos poderes públicos das diferentes esferas federativas que conduzam a: I - erradicação do analfabetismo; II - universalização do atendimento escolar; III - melhoria da qualidade do ensino; IV - formação para o trabalho; V - promoção humanística, científica e tecnológica do país; VI - estabelecimento de meta de aplicação de recursos públicos em educação como proporção do produto interno bruto (Redação dada pela Emenda Constitucional nº 59, de 2009).

Ainda quanto à metodologia adotada, cumpre destacar que a mesma repete a que foi adotada para o acompanhamento da meta 1 em relação ao exercício de 2016, e que consta no link <http://www.tce.sc.gov.br/sites/default/files/Educa%C3%A7%C3%A3o%20-%20Creches%20e%20Pr%C3%A9-escola.pdf>.

Ademais, o Município de Formosa do Sul deve estar atento para o fato de que a sua legislação orçamentária deve estar adequada ao Plano Municipal de Educação. As estratégias relacionadas às suas metas devem servir de parâmetro para os orçamentos públicos. Assim, a partir das contas de 2019 (orçamentos aprovados até o final de 2018), os Municípios deverão informar ao Tribunal de Contas a vinculação entre a Lei Orçamentária Anual (LOA) e o Plano Municipal de Educação, conforme orientações repassadas no XVIII Ciclo de Estudos da Administração de Controle Público da Administração Municipal, realizado pelo Tribunal de Contas de Santa Catarina no mês de julho deste ano.

Do cálculo da Taxa de atendimento em Creche no Município de Formosa do Sul, em **2017**, tem-se que **59,79% das crianças de 0 a 3 anos de idade estão matriculadas em Creche, estando DENTRO do percentual mínimo previsto para a Meta 1 do PNE**. Observo, contudo, que o prazo para implementação da meta é aquele previsto no Plano Municipal de Educação, sendo adequado que a Unidade fixe metas intermediárias para garantir a evolução do atendimento e, por conseguinte, o alcance da meta ao final do Plano.

Do cálculo da Taxa de atendimento na Pré-escola no Município de Formosa do Sul, em **2017**, tem-se que **85,94% das crianças de 4 a 5 anos de idade estão matriculadas na Pré-escola, estando FORA do percentual previsto para a Meta 1 do PNE**.

Diante disso, sugere-se a seguinte recomendação:

- **Recomendar** à Prefeitura Municipal de Formosa do Sul que garanta o atendimento integral na pré-escola para crianças de 4 a 5 anos de idade, em cumprimento ao art. 208, I, da Constituição Federal, e a parte inicial da Meta 1 da Lei (federal) nº 13.005/2014 (Plano Nacional de Educação – PNE).

Ainda, com objetivo de reforçar as orientações – acerca da necessidade de compatibilidade do orçamento público com os planos de educação – contidas no Ofício Circular nº TC/GAP- 007/2017, de 26 de julho de 2017, da lavra da Presidência desta Casa, e abordadas no XVIII Ciclo de Estudos de Controle Público da Administração Municipal deve-se:

- **Recomendar** à Prefeitura Municipal de Formosa do Sul que formule os instrumentos de planejamento e orçamento público competentes – o Plano Plurianual (PPA), a Lei de Diretrizes Orçamentárias (LDO) e a Lei Orçamentária Anual (LOA) – de maneira a assegurar a consignação de dotações orçamentárias compatíveis com as diretrizes, metas e estratégias do Plano Nacional de Educação (PNE) e com o Plano Municipal de Educação (PME), a fim de viabilizar sua plena execução e cumprir o preconizado no art. 10 da Lei (federal) nº 13.005/2014 (Plano Nacional de Educação – PNE).

A DMU, no item **2.2** do Relatório, identificou a inexistência de Plano Diretor, considerado obrigatório no Município de Formosa do Sul, nos termos do inciso IV do art. 41 da Lei (federal) nº 10.257/2001¹².

O Ministério Público de Contas destacou que a obrigação decorre do comando constitucional acerca da política de desenvolvimento urbano que o poder público municipal deve exercer. Inferiu que a maioria dos Municípios Catarinenses deveria ter tal instrumento. Acrescentou ainda que a Prestação de Contas de Prefeito seria também oportunidade para que o controle externo atue com base no art. 40, § 1º, do Estatuto da Cidade, que vincula o plano diretor às leis orçamentárias. Asseverou, ainda, a pertinência de que a Corte de Contas adote “procedimentos para verificação do cumprimento do ideal de política urbana trazido no texto constitucional e materializado no Estatuto da Cidade”. Diante disso, opinou pela realização de recomendação ao Município de Formosa do Sul, para que tome providências no sentido de elaborar e aprovar Plano Diretor, bem como remeta informações ao Ministério Público de Santa Catarina.

O instrumento básico de desenvolvimento urbano que regula a utilização do solo e o direito à cidade é o Plano Diretor, aliado aos demais planos municipais setoriais, como de Mobilidade, Gestão de Resíduos Sólidos e outros. Eles devem ser elaborados pela sociedade e pelo poder público, por meio de processo participativo. A importância do Plano Diretor para a gestão pública municipal é externada pelos instrumentos da política urbana

¹² Art. 41. O plano diretor é obrigatório para cidades:

I – com mais de vinte mil habitantes;

II – integrantes de regiões metropolitanas e aglomerações urbanas;

III – onde o Poder Público municipal pretenda utilizar os instrumentos previstos no § 4o do art. 182 da Constituição Federal;

IV – integrantes de áreas de especial interesse turístico;

V – inseridas na área de influência de empreendimentos ou atividades com significativo impacto ambiental de âmbito regional ou nacional.

VI - incluídas no cadastro nacional de Municípios com áreas suscetíveis à ocorrência de deslizamentos de grande impacto, inundações bruscas ou processos geológicos ou hidrológicos correlatos.

definidos no Estatuto da Cidade, dentre eles o planejamento municipal, que abarca a legislação orçamentária e a gestão orçamentária participativa. Por sua vez, os arts. 40, § 1º, e 44 do Estatuto da Cidade assim definem:

Art. 40. O plano diretor, aprovado por lei municipal, é o instrumento básico da política de desenvolvimento e expansão urbana.

§ 1º O plano diretor é parte integrante do processo de planejamento municipal, devendo o plano plurianual, as diretrizes orçamentárias e o orçamento anual incorporar as diretrizes e as prioridades nele contidas. (grifei)

Art. 44. No âmbito municipal, a gestão orçamentária participativa de que trata a alínea f do inciso III do art. 4º desta **Lei incluirá a realização de debates, audiências e consultas públicas sobre as propostas do plano plurianual, da lei de diretrizes orçamentárias e do orçamento anual, como condição obrigatória para sua aprovação pela Câmara Municipal.** (grifei)

Portanto, é imperativo legal a necessidade de vinculação da legislação orçamentária. Tudo o que é decidido no Plano Diretor traz consequências para os gastos municipais nos mais variados âmbitos, desde obras públicas, as quais pressupõem estudos prévios de necessidade e demanda, até a consecução de estrutura de mobilidade urbana e prevenção de desastres naturais.

Todavia, para que tal mecanismo funcione, necessário, preambularmente, a existência de Plano Diretor vigente no Município. Conforme trazido pela DMU o Município de Formosa do Sul se enquadra no inciso IV do art. 41 do Estatuto da Cidade. Em vista disso, necessária a existência de Plano Diretor em vigor.

Diante do exposto, acolho a sugestão do Ministério Público de Contas, pela recomendação ao Município de Formosa do Sul para que tome providências no sentido de elaborar e aprovar o seu Plano Diretor. Quanto ao pleito do MPC para ciência ao Ministério Público Estadual, tendo em vista que o levantamento da existência de Plano Diretor abarcou todos os Municípios, de modo que a matéria está sendo apreciada na generalidade das contas, a medida terá melhor utilidade se for desencadeada pela Diretoria competente ou pela Presidência do Tribunal de Contas, que poderá informar em lista os Municípios que não dispõem de Plano Diretor, a despeito de obrigação legal.

O Ministério Público de Contas apontou ainda a ausência de exame pela Diretoria de Controle dos Municípios das circunstâncias relativas ao controle interno da Unidade Gestora, sendo que a deficiência de tal aspecto comprometeria a regular fiscalização financeira, orçamentária, operacional e patrimonial da administração direta e indireta e direta, em afronta a mandamento constitucional, e é passível de rejeição de contas à luz do art. 9, inciso XI, da Decisão Normativa nº TC-06/2008¹³.

Pertinente a provocação do Ministério Público quando reclama a análise da atuação do Controle Interno, sendo este o segundo exercício em que o *Parquet* pontua tal questionamento. Destaco a importância de se verificar os elementos básicos relativos aos órgãos de controle interno dos municípios, concernentes na estrutura, atuação mínima dentro das obrigações legais e competências e responsabilidade pelo seu funcionamento, além das funções concretamente desempenhadas.

Contudo, no atual estágio processual, e tendo em vista que a análise das contas segue um padrão de análise previamente definido, a posição ministerial deve constar como referência a um elemento a ser considerado para o aprimoramento das futuras análises.

O Ministério Público de Contas também verificou que a DMU, nas contas do exercício de 2017, não realizou a análise nas irregularidades relativas ao funcionamento e aplicação de recursos do Fundo Municipal dos Direitos da Criança e do Adolescente, e destacou a importância da fiscalização neste âmbito, haja vista ser prioridade absoluta a defesa dos direitos da criança e do adolescente, conforme define o texto constitucional¹⁴ e, conseqüentemente, o Estatuto da Criança e do Adolescente.

Não obstante o exame do funcionamento do FIA no âmbito das Prestações de Contas de Prefeito não seja decorrência de mandamento legal, tal fiscalização ocorreu, por iniciativa da DMU a partir das contas de 2010, e teve como propósito principal orientar o gestor para o aprimoramento os atos praticados em matéria de proteção dos direitos da criação e do adolescente.

¹³ Art. 9º As restrições que podem ensejar a emissão de Parecer Prévio com recomendação de rejeição das contas prestadas pelo Prefeito, dentre outras, compõe o Anexo I, integrante desta Decisão Normativa, em especial as seguintes: [...] XI – CONTROLE INTERNO – Ausência de efetiva atuação do Sistema de Controle Interno demonstrado no conteúdo dos relatórios enviados ao Tribunal de Contas, ou em auditoria in loco.

¹⁴ Art. 227. É dever da família, da sociedade e do Estado assegurar à criança, ao adolescente e ao jovem, com absoluta prioridade, o direito à vida, à saúde, à alimentação, à educação, ao lazer, à profissionalização, à cultura, à dignidade, ao respeito, à liberdade e à convivência familiar e comunitária, além de colocá-los a salvo de toda forma de negligência, discriminação, exploração, violência, crueldade e opressão

Entendo ser genuína a preocupação do Ministério Público de Contas, haja vista o efeito positivo que a fiscalização dentro das Contas de Prefeito teve nos exercícios de 2010 a 2014 no sentido de orientar as Prefeituras, assim como identificar e recomendar a correção de irregularidades na aplicação de recursos do FIA, direcionando os valores ao fim precípuo desta fonte de recursos, qual seja a promoção dos direitos da criança e do adolescente.

Nesse sentido, é salutar que a Diretoria, avalie continuamente a pertinência de adentrar na seara do funcionamento dos Fundos Municipais dos Direitos da Criança e do Adolescente no âmbito das contas do Prefeito ou adote outras medidas de fiscalização igualmente eficazes, tendo em mente a importância impar que esta área carrega, e o dever constitucional que o Estado Brasileiro, como um todo, tem para com a proteção da criança e do adolescente, por força do art. 227 da Constituição Federal.

Saliento, por último, que o balanço geral do Município representa adequadamente a posição financeira, orçamentária e patrimonial do Município em 31 de dezembro, bem como, as operações analisadas estão de acordo com os princípios fundamentais de contabilidade aplicados à administração pública municipal, devendo-se asseverar que a apreciação mediante Parecer Prévio por este Tribunal não envolve exame de responsabilidade do Prefeito quanto a atos de gestão, os quais estão sujeitos a apreciação em processos específicos.

Diante de todo o exposto, restam presentes os requisitos que autorizam a expedição de Parecer Prévio favorável à aprovação das contas ora analisadas.

III – PROPOSTA DE VOTO

Ante o exposto e com fulcro no art. 31 da Constituição Federal, art. 113 da Constituição do Estado de Santa Catarina e arts. 1º, II, e 50 da Lei Complementar (estadual) nº 202/2000, bem como art. 88 do Regimento Interno deste Tribunal, **PROPONHO** ao Egrégio Plenário:

1 – Emitir Parecer Prévio recomendando à Egrégia Câmara de Vereadores a **APROVAÇÃO** das contas do Prefeito Municipal de Formosa do Sul, relativas ao exercício de 2017.

2 – Recomendar à Prefeitura Municipal de Formosa do Sul, com fulcro no art. 90, § 2º, do Regimento Interno do Tribunal de Contas de Santa Catarina (Resolução nº TC-

06/2001), com o envolvimento e possível responsabilização do órgão de Controle Interno, que doravante, adote providências, sob pena de, em caso de eventual descumprimento dos mandamentos legais pertinentes, seja aplicada a sanção administrativa prevista no art. 70 da Lei Complementar (estadual) nº 202/2000 (Lei Orgânica deste Tribunal), para:

2.1 – Prevenir e corrigir a restrição descrita no item 9.1.1 do Relatório Técnico nº 370/2018:

2.1.1 – Ausência de encaminhamento do Parecer do Conselho Municipal do Idoso em desatendimento ao que dispõe o artigo 7º, Parágrafo Único, inciso V da Instrução Normativa N.TC-20/2015 (item 6.6).

3 – Recomendar à Prefeitura Municipal de Formosa do Sul a adoção de providências tendentes a garantir o alcance das Metas 1, 11, 12, 13, 14 e 15 pactuadas para saúde de Formosa do Sul, observados os Planos de Saúde: Nacional e Estadual, naquilo que for de sua competência, e o Plano Municipal de Saúde, bem como respeitada a Pactuação Interfederativa 2017-2021.

4 – Recomendar à Prefeitura Municipal de Formosa do Sul que garanta o atendimento integral na pré-escola para crianças de 4 a 5 anos de idade, em cumprimento ao art. 208, I, da Constituição Federal, e a parte inicial da Meta 1 da Lei (federal) nº 13.005/2014 (Plano Nacional de Educação – PNE).

5 – Recomendar à Prefeitura Municipal de Formosa do Sul que formule os instrumentos de planejamento e orçamento público competentes – o Plano Plurianual (PPA), a Lei de Diretrizes Orçamentárias (LDO) e a Lei Orçamentária Anual (LOA) – de maneira a assegurar a consignação de dotações orçamentárias compatíveis com as diretrizes, metas e estratégias do Plano Nacional de Educação (PNE) e com o Plano Municipal de Educação (PME), a fim de viabilizar sua plena execução e cumprir o preconizado no art. 10 da Lei (federal) nº 13.005/2014 (Plano Nacional de Educação – PNE).

6 – Recomendar à Prefeitura Municipal de Formosa do Sul que tome providências no sentido de elaborar ou revisar o seu Plano Diretor, por meio de processo participativo, proporcionando o acesso do cidadão e da sociedade civil em todas as fases da elaboração ou revisão do documento, em atendimento ao art. 41 da Lei (federal) nº 10.257/2001 (Estatuto da Cidade).

7 – Recomendar à Prefeitura Municipal de Formosa do Sul que, após o trânsito em julgado, divulgue esta Prestação de Contas e o respectivo Parecer Prévio,

inclusive em meios eletrônicos de acesso público, conforme estabelece o art. 48 da Lei Complementar (federal) nº 101/2000 – Lei de Responsabilidade Fiscal (LRF);

8 – Solicitar à Câmara de Vereadores de Formosa do Sul que comunique ao Tribunal de Contas o resultado do julgamento das Contas Anuais em questão, do Prefeito Municipal, conforme prescreve o art. 59 da Lei Complementar (estadual) nº 202/2000, inclusive com a remessa do ato respectivo e da ata da sessão de julgamento da Câmara;

9 – Dar ciência do Parecer Prévio ao Presidente da Câmara Municipal de Formosa do Sul; e

10 – Dar ciência do Parecer Prévio, do relatório e proposta de voto do Relator, bem como do Relatório Técnico nº 370/2018 e do Parecer nº MPC/1221/2018, ao Sr. Rudimar Conte, Prefeito Municipal de Formosa do Sul no exercício de 2017.

Gabinete, em 13 de Setembro de 2018.

Gerson dos Santos Sicca
Relator

Processo n.: @PCP 18/00236597

Assunto: Prestação de Contas do Prefeito referente ao exercício de 2017

Responsável: Rudimar Conte

Unidade Gestora: Prefeitura Municipal de Formosa do Sul

Unidade Técnica: DMU

Parecer Prévio n.: 23/2018

O TRIBUNAL DE CONTAS DO ESTADO DE SANTA CATARINA, reunido nesta data, em Sessão Ordinária, com fulcro nos arts. 31 da Constituição Federal, 113 da Constituição do Estado e 1º e 50 da Lei Complementar (estadual) n. 202/2000, tendo examinado e discutido a matéria, acolhe o Relatório e a Proposta de Parecer Prévio do Relator, aprovando-os:

1. EMITE PARECER recomendando à Egrégia Câmara de Vereadores a **APROVAÇÃO** das contas do Prefeito Municipal de Formosa do Sul, relativas ao exercício de 2017.

2. Recomenda à Prefeitura Municipal de Formosa do Sul, com fulcro no art. 90, § 2º, do Regimento Interno do Tribunal de Contas de Santa Catarina (Resolução nº TC-06/2001), com o envolvimento e possível responsabilização do órgão de Controle Interno, que, doravante, adote providências, sob pena de, em caso de eventual descumprimento dos mandamentos legais pertinentes, ser aplicada a sanção administrativa prevista no art. 70 da Lei Complementar (estadual) nº 202/2000 (Lei Orgânica deste Tribunal), que:

2.1. previna e corrija a restrição descrita no item 9.1.1 do Relatório Técnico nº 370/2018:

2.1.1. Ausência de encaminhamento do Parecer do Conselho Municipal do Idoso em desatendimento ao que dispõe o artigo 7º, Parágrafo Único, inciso V da Instrução Normativa N.TC-20/2015 (item 6.6).

3. Recomenda à Prefeitura Municipal de Formosa do Sul que:

3.1. adote providências tendentes a garantir o alcance das Metas 1, 11, 12, 13, 14 e 15 pactuadas para saúde de Formosa do Sul, observados os Planos de Saúde: Nacional e Estadual, naquilo que for de sua competência, e o Plano Municipal de Saúde, bem como respeitada a Pactuação Interfederativa 2017-2021;

3.2. garanta o atendimento integral na pré-escola para crianças de 4 a 5 anos de idade, em cumprimento ao art. 208, I, da Constituição Federal, e a parte inicial da Meta 1 da Lei (federal) nº 13.005/2014 (Plano Nacional de Educação – PNE).

3.3. formule os instrumentos de planejamento e orçamento público competentes – o Plano Plurianual (PPA), a Lei de Diretrizes Orçamentárias (LDO) e a Lei Orçamentária Anual (LOA) – de maneira a assegurar a consignação de dotações orçamentárias compatíveis com as diretrizes, metas e estratégias do Plano Nacional de Educação (PNE) e com o Plano Municipal de Educação (PME), a fim de viabilizar sua plena execução e cumprir o preconizado no art. 10 da Lei (federal) nº 13.005/2014 (Plano Nacional de Educação – PNE).

3.4. tome providências no sentido de elaborar ou revisar o seu Plano Diretor, por meio de processo participativo, proporcionando o acesso do cidadão e da sociedade civil em todas as fases da elaboração ou revisão do documento, em atendimento ao art. 41 da Lei (federal) nº 10.257/2001 (Estatuto da Cidade).

3.5. após o trânsito em julgado, divulgue esta Prestação de Contas e o respectivo Parecer Prévio, inclusive em meios eletrônicos de acesso público, conforme estabelece o art. 48 da Lei Complementar (federal) nº 101/2000 – Lei de Responsabilidade Fiscal (LRF);

4. Solicita à Câmara de Vereadores de Formosa do Sul que comunique ao Tribunal de Contas o resultado do julgamento das Contas Anuais em questão, do Prefeito Municipal, conforme prescreve o art.

59 da Lei Complementar (estadual) nº 202/2000, inclusive com a remessa do ato respectivo e da ata da sessão de julgamento da Câmara;

5. Determina a ciência deste Parecer Prévio ao Presidente da Câmara Municipal de Formosa do Sul.

6. Determina a ciência deste Parecer Prévio, bem como do Relatório e Voto do Relator e do *Relatório DMU n. 370/2018* que o fundamentam, à Prefeitura Municipal de Formosa do Sul.

Ata n.: 68/2018

Data da sessão n.: 08/10/2018 - Ordinária

Especificação do quórum: Luiz Eduardo Cherem, Luiz Roberto Herbst, José Nei Alberton Ascari, Sabrina Nunes Iocken (art. 86, *caput*, da LC n. 202/2000) e Cleber Muniz Gavi (art. 86, § 2º, da LC nº 202/2000)

Representante do Ministério Público junto ao Tribunal de Contas: Cibelly Farias

Auditor presente: Gerson dos Santos Sicca

LUIZ EDUARDO CHEREM
Presidente

GERSON DOS SANTOS SICCA
Relator

Fui presente: CIBELLY FARIAS
Procuradora-Geral do Ministério Público junto ao TCE/SC

Of. TCE/SEG N° 17994/2018

Florianópolis, 26/10/2018

Senhor Prefeito Municipal,

Comunico a V. Exa. que o Egrégio Plenário deste Tribunal em sessão de 08/10/2018, quando do julgamento do Processo n. @PCP 18/00236597 - Origem Prefeitura Municipal de Formosa do Sul, que trata de Prestação de Contas referente ao exercício de 2017; exarou decisão que está disponibilizada no endereço virtual.

A cópia dos autos pode ser acessada no endereço via internet: <http://virtual.tce.sc.gov.br/web/#/visualizador/publico/processo>, digitando a seguinte chave: Chave de Acesso: FE1562CE-3, Processo: 1800236597

Atenciosamente,

FERNANDO AMORIM DA SILVA
Secretário Geral e.e.
Assinado eletronicamente

Senhor Prefeito Municipal

Of. N° 17994/2018

@PCP 18/00236597

Rudimar Conte

Avenida Getúlio Vargas, 580, Centro, CEP 89859000, Formosa do Sul, SC

Of. TCE/SEG N° 17995/2018

Florianópolis, 26/10/2018

Senhor Presidente-,

Comunico a V. Exa. que o Egrégio Plenário deste Tribunal em sessão de 08/10/2018, quando do julgamento do Processo n. @PCP 18/00236597 - Origem Prefeitura Municipal de Formosa do Sul, que trata de Prestação de Contas referente ao exercício de 2017; exarou decisão que está disponibilizada no endereço virtual.

A cópia dos autos pode ser acessada no endereço via internet: <http://virtual.tce.sc.gov.br/web/#/visualizador/publico/processo>, digitando a seguinte chave: Chave de Acesso: 250E8DFE-8, Processo: 1800236597

Atenciosamente,

FERNANDO AMORIM DA SILVA
Secretário Geral e.e.
Assinado eletronicamente

Senhor Presidente-

Of. N° 17995/2018

@PCP 18/00236597

Vinicius Gris

Rua Antônio Cella, 173, Centro, CEP 89859000, Formosa do Sul, SC



RECEBIMENTO

Digital

CDIP SPM
30/10/2018
LOTE: 428



Fls
327
TCE/SC

DESTINATÁRIO
Prefeitura Municipal de Formosa do Sul
Avenida Getúlio Vargas, nº 580 Centro
Formosa do Sul - SC
89859-000

TENTATIVAS DE ENTREGA

1ª / / h
2ª / / h
3ª / / h

ATENÇÃO:
Posta restante
de 20 (vinte)
dias corridos.

**CARIMBO
UNIDADE DE ENTREGA**



AR034952884KZ



MOTIVOS DE DEVOLUÇÃO

- | | |
|--|--|
| <input type="checkbox"/> 1 Mudou-se | <input type="checkbox"/> 5 Recusado |
| <input type="checkbox"/> 2 Endereço insuficiente | <input type="checkbox"/> 6 Não procurado |
| <input type="checkbox"/> 3 Não existe o número | <input type="checkbox"/> 7 Ausente |
| <input type="checkbox"/> 4 Desconhecido | <input type="checkbox"/> 8 Falecido |
| <input type="checkbox"/> 9 Outros _____ | |

ENDEREÇO PARA DEVOLUÇÃO DO AR
Centralizador Regional

PARA USO EXCLUSIVO DO REMETENTE (OPCIONAL)

ASSINATURA DO RECEBEDOR

NOME LEGÍVEL DO RECEBEDOR

Elis Medomo

DATA DE ENTREGA

05/11/18

Nº DOCUMENTO DE IDENTIDADE

3097288124

BH

RUBRICA E MATRÍCULA DO CARTEIRO

Paula Paganini
8711-8343
FORMOSA DO SUL



AVISO DE RECEBIMENTO

CDIP SPM
30/10/2018
LOTE: 428



TCE-SC



Fls
328
TCE/SC

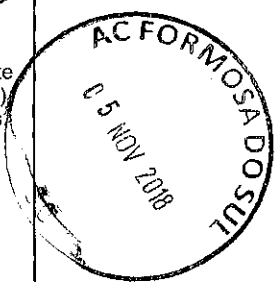
DESTINATÁRIO
Câmara Municipal de Formosa do Sul
Rua Antônio Cella, 173 Centro
Formosa do Sul - SC
89859-000

TENTATIVAS DE ENTREGA

1ª ___/___/___ : ___ h
2ª ___/___/___ : ___ h
3ª ___/___/___ : ___ h

ATENÇÃO:
Posta restante
de 20 (vinte)
dias corridos

CARIMBO
UNIDADE DE ENTREGA



AR034952898KZ



MOTIVOS DE DEVOLUÇÃO

- | | |
|--|--|
| <input type="checkbox"/> 1 Mudou-se | <input type="checkbox"/> 5 Recusado |
| <input type="checkbox"/> 2 Endereço insuficiente | <input type="checkbox"/> 6 Não procurado |
| <input type="checkbox"/> 3 Não existe o número | <input type="checkbox"/> 7 Ausente |
| <input type="checkbox"/> 4 Desconhecido | <input type="checkbox"/> 8 Falecido |
| <input type="checkbox"/> 9 Outros _____ | |

ENDEREÇO PARA DEVOLUÇÃO DO AR
Centralizador Regional

BH
RUBRICA E MATRÍCULA DO CARTEIRO

PARA USO EXCLUSIVO DO REMETENTE (OPCIONAL)

ASSINATURA DO RECEBEDOR *Silvia O. Meneghetti*
NOME LEGÍVEL DO RECEBEDOR

DATA DE ENTREGA 03/11/18
Nº DOCUMENTO DE IDENTIDADE 2850300

Dalaine Paula Pagani
Mat. 18.711.834-3
AC FORMOSA DO SUL

Of. TCE/SEG N° 1075/2019

Florianópolis, 07/02/2019

Senhor Presidente-,

Comunico a V. Exa. o trânsito em julgado e a disponibilidade para julgamento do processo n. @PCP 18/00236597, que trata de Prestação de Contas referente ao exercício de 2017.

Ressalto a solicitação de que esta Câmara de Vereadores comunique a esta Corte de Contas o resultado do julgamento das presentes contas anuais, conforme prescreve o art. 59 da Lei Complementar (estadual) n. 202/2000, com a juntada eletrônica de cópia do ato respectivo e da ata da sessão de julgamento da Câmara.

A cópia dos autos pode ser acessada no endereço via internet:
<http://virtual.tce.sc.gov.br/web/#/visualizador/publico/processo>, digitando a seguinte chave:
Chave de Acesso: F109CB03-C, Processo: 1800236597

Atenciosamente,

MARCOS ANTONIO FABRE
Secretário Geral
Assinado eletronicamente

Senhor Presidente-

Of. N° 1075/2019

@PCP 18/00236597

Vinicius Gris

Rua Antônio Cella, 173, Centro, CEP 89859000, Formosa do Sul, SC